

جمهوری اسلامی ایران
سازمان برنامه و بودجه کشور
سازمان مدیریت و برنامه‌ریزی استان زنجان

گزیده نتایج سرشماری عمومی نفوس و

مسکن ۱۳۹۵

(شهرستان ابهر)

معاونت آمار و اطلاعات

۱۳۹۷

انتشارات سازمان برنامه و بودجه کشور

عنوان: گزیده نتایج سرشماری عمومی نفوس و مسکن ۱۳۹۵ - شهرستان ابهر

مجری: مصطفی بنیادی

مدیر طرح: ایرج امینی

همکاران: سعید شهیدی - مهدی خدابنده‌لو

تاریخ انتشار: بهار ۱۳۹۷ تیراژ: ۳۰ فروست: ۷۴۸

نشانی: زنجان، میدان رسل (بلوار دارالقرآن)، سازمان مدیریت و برنامه‌ریزی استان زنجان

تلفن: ۰۲۴-۳۳۱۴۹۱۱۱ دور نگار: ۰۲۴-۳۳۱۴۹۱۰۹ کد پستی: ۴۵۱۳۸-۶۹۹۹۸

وبگاه: mpo-zn.ir

پست الکترونیک: info-zn@mporg.ir

تمام حقوق این اثر متعلق به سازمان مدیریت و برنامه‌ریزی استان زنجان می باشد.

سازمان مدیریت و برنامه ریزی استان زنجان از افراد زیر به خاطر همکاری در تهیه و انتشار کتاب «گزیده نتایج سرشماری عمومی نفوس و مسکن ۱۳۹۵» صمیمانه سپاسگزاری می‌کند.

نام و نام خانوادگی	نوع همکاری
ایرج امینی	مدیر طرح
مصطفی بنیادی	مجری
سعید شهیدی – مهدی خدابنده‌لو	همکاران
مریم شفیق پور	هماهنگی چاپ و نشر
حسین ندرلو (صحافی اوستا)	تکثیر و صحافی
مصطفی یاسمی	صفحه آرایی

□ نشانه‌های نشریات مرکز آمار ایران

-	آمار گردآوری نشده است.
...	آمار در دسترس نیست.
×	ذاتاً یا عملاً وجود ندارد.
xx	جمع و محاسبه غیر ممکن یا بی‌معنی است.
//	رقم کمتر از نصف واحد است.
	رقم (نسبت) ناچیز و قابل صرف نظر کردن است.
*	رقم غیرقطعی است.
**	رقم جنبه تخمینی دارد.
∅	به دلیل حفظ محرمانگی، رقم قابل انتشار نیست.

اختلاف در سرجمع‌ها به علت سراسر است کردن ارقام است. محاسبه نسبت‌ها و شاخص‌ها قبل

از سراسر است کردن ارقام صورت گرفته است.

فهرست مندرجات

<u>عنوان</u>	<u>صفحه</u>
پیشگفتار.....	۱۳
تعاریف و مفاهیم.....	۲۱
شاخص‌های به کار رفته در این نشریه.....	۳۱
گزیده یافته‌ها.....	۳۵
الف- تعداد شهرها، دهستانها، و آبادیهای دارای سکنه به تفکیک بخش.....	۳۵
ب- جمعیت برحسب جنس به تفکیک وضع سکونت.....	۳۵
نمودار ۱- توزیع نسبی جمعیت شهرستان برحسب وضع سکونت.....	۳۶
پ - جمعیت برحسب سن به تفکیک جنس.....	۳۷
نمودار ۲- توزیع نسبی جمعیت برحسب گروه‌های عمده سنی.....	۳۷
نمودار ۳- هرم سنی - جنسی شهرستان ابهر.....	۳۸
نمودار ۴- هرم سنی - جنسی نقاط شهری شهرستان ابهر.....	۳۸
نمودار ۵- هرم سنی - جنسی نقاط روستایی شهرستان ابهر.....	۳۹
ت - جمعیت برحسب جنس و نوع خانوار.....	۴۰
ث- مهاجران وارد شده طی ۵ سال گذشته بر حسب آخرین محل اقامت قبلی به تفکیک جنس، نقاط شهری و روستایی.....	۴۱
ج.....	۴۱
نمودار ۶- مهاجران وارد شده طی ۵ سال گذشته برحسب مبدا و مقصد.....	۴۲
نمودار ۷- هرم سنی - جنسی مهاجران وارد شده به نقاط شهری.....	۴۲
نمودار ۸- هرم سنی - جنسی مهاجران وارد شده به نقاط روستایی.....	۴۳
ج - مهاجران وارد شده طی پنج سال گذشته بر حسب مدت اقامت در محل سرشماری به تفکیک نقاط شهری و روستایی.....	۴۴
چ- درصد باسوادان در جمعیت ۶ ساله و بیش‌تر بر حسب سن به تفکیک جنس و وضع سکونت.....	۴۵
نمودار ۹- نسبت باسوادی جمعیت ۶ ساله و بیشتر مردان.....	۴۵
نمودار ۱۰- نسبت با سوادی جمعیت ۶ ساله و بیشتر زنان.....	۴۶
ح- درصد جمعیت ۶ تا ۲۴ ساله در حال تحصیل بر حسب سن به تفکیک جنس و وضع سکونت.....	۴۶
خ- توزیع نسبی جمعیت ۱۰ ساله و بیش‌تر بر حسب وضع فعالیت، به تفکیک جنس و وضع سکونت.....	۴۷
نمودار ۱۱- توزیع نسبی جمعیت ۱۰ ساله و بیشتر برحسب وضع فعالیت.....	۴۸
نمودار ۱۲- توزیع نسبی جمعیت ۱۰ ساله و بیشتر برحسب وضع فعالیت به تفکیک جنس.....	۴۸
د- توزیع نسبی جمعیت ۱۵ ساله و بیش‌تر برحسب وضع زناشویی به تفکیک جنس و وضع سکونت.....	۴۹
نمودار ۱۳- توزیع نسبی مردان ۱۵ ساله و بیشتر برحسب وضع زناشویی شهرستان (درصد).....	۴۹
نمودار ۱۴- توزیع نسبی زنان ۱۵ ساله و بیشتر برحسب وضع زناشویی شهرستان (درصد).....	۵۰
ذ- جمعیت زنان ۱۵ تا ۴۹ ساله بر حسب سن و تعداد فرزندان زنده به دنیا آورده، تعداد فرزندان در حال حاضر زنده و تعداد فرزندان زنده به دنیا آورده و در حال حاضر زنده در ۳۶۵ روز گذشته به تفکیک سن مادر و مناطق شهری و روستایی.....	۵۱
نمودار ۱۵- میانگین تعداد فرزندان زنده به دنیا آمده برای هر یک از زنان ۱۵ تا ۴۹ ساله به تفکیک شهرستان، نقاط شهری و روستایی.....	۵۲
ر- خانوارهای معمولی بر حسب جنس سرپرست و تعداد افراد در خانوار.....	۵۲
ز- خانوارهای معمولی ساکن و گروهی بر حسب نوع محل سکونت به تفکیک نقاط شهری و روستایی.....	۵۳

ژ - توزیع نسبی خانوارهای معمولی و گروهی ساکن در واحدهای مسکونی معمولی بر حسب نحوه تصرف محل سکونت به تفکیک نقاط شهری و روستایی.....	۵۳
نمودار ۱۶- توزیع نسبی خانوارهای معمولی و گروهی ساکن در واحدهای مسکونی معمولی بر حسب نحوه تصرف محل سکونت به تفکیک نقاط شهری و روستایی.....	۵۴
س - واحدهای مسکونی معمولی بر حسب نوع به تفکیک مناطق شهری و روستایی.....	۵۵
نمودار ۱۷- واحدهای مسکونی بر حسب نوع - شهرستان.....	۵۵
نمودار ۱۸- واحدهای مسکونی بر حسب نوع - نقاط شهری.....	۵۶
نمودار ۱۹- واحدهای مسکونی بر حسب نوع - نقاط روستایی.....	۵۶
ش - واحدهای مسکونی معمولی بر حسب مساحت زیر بنا به تفکیک مناطق شهری و روستایی.....	۵۷
نمودار ۲۰- واحدهای مسکونی معمولی بر حسب مساحت زیر بنا - شهرستان.....	۵۸
نمودار ۲۱- واحدهای مسکونی معمولی بر حسب مساحت زیر بنا - نقاط شهری.....	۵۸
نمودار ۲۲- واحدهای مسکونی معمولی بر حسب مساحت زیر بنا - نقاط روستایی.....	۵۹
ص - واحدهای مسکونی معمولی بر حسب نوع اسکلت بنا و مصالح عمده به کار رفته در بنا به تفکیک مناطق شهری و روستایی.....	۶۰
نمودار ۲۳- واحدهای مسکونی معمولی بر حسب نوع اسکلت و مصالح عمده به کار رفته در بنا - شهرستان.....	۶۱
نمودار ۲۴- واحدهای مسکونی معمولی بر حسب نوع اسکلت و مصالح عمده به کار رفته در بنا - نقاط شهری.....	۶۱
نمودار ۲۵- واحدهای مسکونی معمولی بر حسب نوع اسکلت و مصالح عمده به کار رفته در بنا - نقاط روستایی.....	۶۲
ض - جمعیت و خانوار شهرستان به تفکیک جمعیت ساکن در نقاط شهری و روستایی.....	۶۲
فصل اول: ویژگی‌های عمومی جمعیت، مهاجرت، سواد و تحصیلات، فعالیت، زناشویی و باروری.....	۶۳
۱-۱- جمعیت بر حسب سن، جنس و وضع سکونت.....	۶۵
۱-۲- جمعیت بر حسب سن، جنس و نوع خانوار.....	۷۳
۱-۳- جمعیت بر حسب جنس، سن و تابعیت.....	۷۵
۱-۴- جمعیت بر حسب جنس، استان، تابعیت (کل).....	۷۷
۱-۴- جمعیت بر حسب جنس، استان و تابعیت (نقاط شهری).....	۷۷
۱-۴- جمعیت بر حسب جنس، استان و تابعیت (نقاط روستایی).....	۷۷
۱-۵- مهاجران وارد شده طی ۵ سال گذشته بر حسب جنس، سن و محل اقامت قبلی (بر اساس آخرین جابجایی انجام شده) (کل).....	۷۸
۱-۵- مهاجران وارد شده طی ۵ سال گذشته بر حسب جنس، سن و محل اقامت قبلی (بر اساس آخرین جابجایی انجام شده) (نقاط شهری).....	۸۲
۱-۵- مهاجران وارد شده طی ۵ سال گذشته بر حسب جنس، سن و محل اقامت قبلی (بر اساس آخرین جابجایی انجام شده) (نقاط روستایی).....	۸۶
۱-۶- مهاجران وارد شده طی ۵ سال گذشته بر حسب جنس، استان محل اقامت قبلی و سن (بر اساس آخرین جابجایی انجام شده) (کل).....	۹۰
۱-۶- مهاجران وارد شده طی ۵ سال گذشته بر حسب جنس، استان محل اقامت قبلی و سن (بر اساس آخرین جابجایی انجام شده) (نقاط شهری).....	۹۶
۱-۶- مهاجران وارد شده طی ۵ سال گذشته بر حسب جنس، استان محل اقامت قبلی و سن (بر اساس آخرین جابجایی انجام شده) (نقاط روستایی).....	۱۰۲
۱-۷- مهاجران وارد شده طی ۵ سال گذشته بر حسب جنس، استان محل اقامت قبلی و فعلی (کل).....	۱۰۸
۱-۷- مهاجران وارد شده طی ۵ سال گذشته بر حسب جنس، استان محل اقامت قبلی و فعلی (شهری).....	۱۰۹

- ۷-۱- مهاجران وارد شده طی ۵ سال گذشته بر حسب جنس، استان محل اقامت قبلی و فعلی (روستایی)..... ۱۱۰
- ۸-۱- مهاجران وارد شده طی ۵ سال گذشته بر حسب جنس، سن و مدت اقامت - براساس آخرین جابجایی انجام شده (کل)..... ۱۱۱
- ۸-۱- مهاجران وارد شده طی ۵ سال گذشته بر حسب جنس، سن و مدت اقامت - براساس آخرین جابجایی انجام شده (نقاط شهری)..... ۱۱۳
- ۸-۱- مهاجران وارد شده طی ۵ سال گذشته بر حسب جنس، سن و مدت اقامت - براساس آخرین جابجایی انجام شده (نقاط روستایی)..... ۱۱۵
- ۹-۱- جمعیت ۶ ساله و بیشتر بر حسب جنس، سن، وضع سکونت و وضع سواد..... ۱۱۷
- ۱۰-۱- جمعیت ۶ ساله و بیشتر بر حسب جنس، سن، وضع سواد و سطح سواد (کل)..... ۱۲۳
- ۱۰-۱- جمعیت ۶ ساله و بیشتر بر حسب جنس، سن، وضع سواد و سطح سواد (نقاط شهری)..... ۱۲۵
- ۱۰-۱- جمعیت ۶ ساله و بیشتر بر حسب جنس، سن، وضع سواد و سطح سواد (نقاط روستایی)..... ۱۲۷
- ۱۱-۱- جمعیت ۶ ساله و بیشتر در حال تحصیل بر حسب جنس، سن و دوره‌ی تحصیلی (کل)..... ۱۲۹
- ۱۱-۱- جمعیت ۶ ساله و بیشتر در حال تحصیل بر حسب جنس، سن و دوره‌ی تحصیلی (نقاط شهری)..... ۱۳۲
- ۱۱-۱- جمعیت ۶ ساله و بیشتر در حال تحصیل بر حسب جنس، سن و دوره‌ی تحصیلی (نقاط روستایی)..... ۱۳۵
- ۱۲-۱- با سوادان ۶ ساله و بیشتر که در حال حاضر تحصیل نمی‌کنند بر حسب جنس، سن و دوره‌ی تحصیلی (کل)..... ۱۳۸
- ۱۲-۱- با سوادان ۶ ساله و بیشتر که در حال حاضر تحصیل نمی‌کنند بر حسب جنس، سن و دوره‌ی تحصیلی (نقاط شهری)..... ۱۴۰
- ۱۲-۱- با سوادان ۶ ساله و بیشتر که در حال حاضر تحصیل نمی‌کنند بر حسب جنس، سن و دوره‌ی تحصیلی (نقاط روستایی)..... ۱۴۲
- ۱۳-۱- دانشجویان دانشگاه‌ها و موسسات آموزش عالی داخل کشور بر حسب جنس، سن و دوره‌ی تحصیلی ۱۳۹۵ (کل)..... ۱۴۴
- ۱۳-۱- دانشجویان دانشگاه‌ها و موسسات آموزش عالی داخل کشور بر حسب جنس، سن و دوره‌ی تحصیلی ۱۳۹۵ (نقاط شهری)..... ۱۴۷
- ۱۳-۱- دانشجویان دانشگاه‌ها و موسسات آموزش عالی داخل کشور بر حسب جنس، سن و دوره‌ی تحصیلی ۱۳۹۵ (نقاط روستایی)..... ۱۵۰
- ۱۴-۱- دانش‌آموختگان دانشگاه‌ها و موسسات آموزش عالی بر حسب جنس، سن و آخرین مدرک تحصیلی ۱۳۹۵ (کل)..... ۱۵۳
- ۱۴-۱- دانش‌آموختگان دانشگاه‌ها و موسسات آموزش عالی بر حسب جنس، سن و آخرین مدرک تحصیلی ۱۳۹۵ (نقاط شهری)..... ۱۵۵
- ۱۴-۱- دانش‌آموختگان دانشگاه‌ها و موسسات آموزش عالی بر حسب جنس، سن و آخرین مدرک تحصیلی ۱۳۹۵ (نقاط روستایی)..... ۱۵۷
- ۱۵-۱- جمعیت ۱۰ ساله و بیشتر بر حسب سن، جنس و وضع زناشویی..... ۱۵۹
- ۱۶-۱- جمعیت ۱۰ ساله و بیشتر بر حسب جنس، سن، وضع سواد و وضع زناشویی (کل)..... ۱۶۳
- ۱۶-۱- جمعیت ۱۰ ساله و بیشتر بر حسب جنس، سن، وضع سواد و وضع زناشویی (نقاط شهری)..... ۱۶۵
- ۱۶-۱- جمعیت ۱۰ ساله و بیشتر بر حسب جنس، سن، وضع سواد و وضع زناشویی (نقاط روستایی)..... ۱۶۷
- ۱۷-۱- جمعیت ۱۰ ساله و بیشتر بر حسب جنس، وضع زناشویی و وضع فعالیت..... ۱۶۹
- ۱۸-۱- جمعیت ۱۰ ساله و بیشتر هرگز ازدواج نکرده بر حسب جنس، سن و سطح سواد (کل)..... ۱۷۱
- ۱۸-۱- جمعیت ۱۰ ساله و بیشتر هرگز ازدواج نکرده بر حسب جنس، سن و سطح سواد (نقاط شهری)..... ۱۷۲
- ۱۸-۱- جمعیت ۱۰ ساله و بیشتر هرگز ازدواج نکرده بر حسب جنس، سن و سطح سواد (نقاط روستایی)..... ۱۷۳
- ۱۹-۱- جمعیت ۱۰ ساله و بیشتر بر حسب جنس، وضع زناشویی و سطح سواد (کل)..... ۱۷۴
- ۱۹-۱- جمعیت ۱۰ ساله و بیشتر بر حسب جنس، وضع زناشویی و سطح سواد (نقاط شهری)..... ۱۷۵
- ۱۹-۱- جمعیت ۱۰ ساله و بیشتر بر حسب جنس، وضع زناشویی و سطح سواد (نقاط روستایی)..... ۱۷۶
- ۲۰-۱- زنان ۱۰ ساله و بیشتر بر حسب سن، وضع زناشویی، تعداد فرزندان زنده به دنیا آورده و در حال حاضر زنده زنان حداقل یکبار ازدواج کرده..... ۱۷۷
- ۲۱-۱- زنان ۱۰ تا ۵۴ ساله بر حسب سن، وضع زناشویی، تعداد فرزندان زنده به دنیا آورده در ۳۶۵ روز گذشته و فرزندان در حال حاضر زنده زنان حداقل یکبار ازدواج کرده..... ۱۷۹
- ۲۲-۱- جمعیت شاغل بر حسب جنس، سن و سطح سواد (کل)..... ۱۸۰
- ۲۲-۱- جمعیت شاغل بر حسب جنس، سن و سطح سواد (نقاط شهری)..... ۱۸۱

۱۸۲-۲۲-۱- جمعیت شاغل بر حسب جنس، سن و سطح سواد (نقاط روستایی)..... ۱۸۲

فصل دوم: خانوار ۱۸۳

۱۸۵-۲-۱- جمعیت در خانوارهای معمولی بر حسب جنس، سن و تعداد افراد در خانوار (کل)..... ۱۸۵

۱۸۷-۲-۱- جمعیت در خانوارهای معمولی بر حسب جنس، سن و تعداد افراد در خانوار (نقاط شهری)..... ۱۸۷

۱۸۹-۲-۱- جمعیت در خانوارهای معمولی بر حسب جنس، سن و تعداد افراد در خانوار (نقاط روستایی)..... ۱۸۹

۱۹۱-۲-۲- خانوارهای معمولی بر حسب جنس و سن سرپرست و تعداد افراد (کل)..... ۱۹۱

۱۹۳-۲-۲- خانوارهای معمولی بر حسب جنس و سن سرپرست و تعداد افراد (نقاط شهری)..... ۱۹۳

۱۹۵-۲-۲- خانوارهای معمولی بر حسب جنس و سن سرپرست و تعداد افراد (نقاط روستایی)..... ۱۹۵

۱۹۷-۲-۳- خانوارهای معمولی دارای سرپرست ده ساله و بیشتر بر حسب جنس و وضع فعالیت سرپرست و تعداد افراد (کل)..... ۱۹۷

۱۹۸-۲-۳- خانوارهای معمولی دارای سرپرست ده ساله و بیشتر بر حسب جنس و وضع فعالیت سرپرست و تعداد افراد (نقاط شهری)..... ۱۹۸

۱۹۹-۲-۳- خانوارهای معمولی دارای سرپرست ده ساله و بیشتر بر حسب جنس و وضع فعالیت سرپرست و تعداد افراد (نقاط روستایی)..... ۱۹۹

۲۰۰-۲-۴- خانوارهای معمولی بر حسب جنس سرپرست خانوار و تعداد افراد، تعداد افراد شاغل و تعداد افراد بیکار (کل)..... ۲۰۰

۲۰۱-۲-۴- خانوارهای معمولی بر حسب جنس سرپرست خانوار و تعداد افراد، تعداد افراد شاغل و تعداد افراد بیکار (نقاط شهری)..... ۲۰۱

۲۰۲-۲-۴- خانوارهای معمولی بر حسب جنس سرپرست خانوار و تعداد افراد، تعداد افراد شاغل و تعداد افراد بیکار (نقاط روستایی)..... ۲۰۲

۲۰۳-۲-۵- خانوارهای معمولی بر حسب جنس سرپرست خانوار و تعداد افراد، تعداد افراد با سواد و تعداد افراد بی سواد (کل)..... ۲۰۳

۲۰۴-۲-۵- خانوارهای معمولی بر حسب جنس سرپرست خانوار و تعداد افراد، تعداد افراد با سواد و تعداد افراد بی سواد (نقاط شهری)..... ۲۰۴

۲۰۵-۲-۵- خانوارهای معمولی بر حسب جنس سرپرست خانوار و تعداد افراد، تعداد افراد با سواد و تعداد افراد بی سواد (نقاط روستایی)..... ۲۰۵

۲۰۶-۲-۶- خانوارهای معمولی و گروهی بر حسب تعداد افراد و تعداد افراد در حال تحصیل به تفکیک جنس..... ۲۰۶

۲۰۷-۲-۷- خانوارهای معمولی ساکن و گروهی بر حسب تعداد افراد و نوع محل سکونت..... ۲۰۷

۲۰۸-۲-۸- خانوارهای معمولی ساکن و گروهی در واحد مسکونی معمولی بر حسب تعداد افراد و نحوه تصرف واحد مسکونی..... ۲۰۸

فصل سوم: مسکن ۲۰۹

۲۱۱-۳-۱- واحدهای مسکونی معمولی بر حسب نوع واحد مسکونی، مساحت زیر بنا و تعداد خانوار ساکن در آن ها (کل)..... ۲۱۱

۲۱۲-۳-۱- واحدهای مسکونی معمولی بر حسب نوع واحد مسکونی، مساحت زیر بنا و تعداد خانوار ساکن در آن ها (نقاط شهری)..... ۲۱۲

۲۱۳-۳-۱- واحدهای مسکونی معمولی بر حسب نوع واحد مسکونی، مساحت زیر بنا و تعداد خانوار ساکن در آن ها (نقاط روستایی)..... ۲۱۳

۲۱۴-۳-۲- واحدهای مسکونی معمولی بر حسب نوع، مساحت زیر بنا، نوع اسکلت بنا و مصالح عمده به کار رفته در بنا (کل)..... ۲۱۴

۲۱۵-۳-۲- واحدهای مسکونی معمولی بر حسب نوع، مساحت زیر بنا، نوع اسکلت بنا و مصالح عمده به کار رفته در بنا (نقاط شهری)..... ۲۱۵

۲۱۶-۳-۲- واحدهای مسکونی معمولی بر حسب نوع، مساحت زیر بنا، نوع اسکلت بنا و مصالح عمده به کار رفته در بنا (نقاط روستایی)..... ۲۱۶

پیشگفتار

از سال ۱۳۳۵ تا ۱۳۸۵، سرشماری عمومی نفوس و مسکن در ایران به موجب قانون هر ده سال یکبار اجرا شده است. نخستین سرشماری عمومی نفوس و مسکن در سال ۱۳۳۵ به وسیله اداره آمار عمومی و سرشماری‌های بعدی در سال‌های ۱۳۴۵، ۱۳۵۵، ۱۳۶۵، ۱۳۷۵، ۱۳۸۵ و ۱۳۹۰ به وسیله مرکز آمار ایران انجام شد. در سال ۱۳۸۶ بر اساس مصوبه‌ی هیئت وزیران^۱ فاصله‌ی زمانی اجرای سرشماری‌های عمومی نفوس و مسکن از ده سال به پنج سال کاهش یافت.

سرشماری ۱۳۹۵، هشتمین سرشماری عمومی نفوس و مسکن کشور است که از تاریخ سوم مهر تا بیست و هشتم آبان ماه ۱۳۹۵ در سراسر کشور به اجرا در آمد.

این سرشماری با ارائه‌ی آمار و اطلاعات صحیح درباره اندازه، ساختار و ویژگی‌های جمعیت کشور، ابزار مناسبی را برای طراحی و اجرای برنامه‌های اجتماعی، اقتصادی و فرهنگی، در اختیار برنامه‌ریزان، سیاستگذاران و مسؤولان کشور قرار می‌دهد. همچنین این سرشماری، به دلیل ارائه‌ی چارچوب‌های لازم برای اجرای طرح‌های آمارگیری نمونه‌ای در حوزه‌های مربوط به جمعیت و خانوار، یکی از فعالیت‌های اصلی و زیربنایی نظام آماری کشور محسوب می‌شود.

طرح سرشماری ۱۳۹۵ با استفاده از آخرین دستاوردهای علمی و فنی و بهره‌گیری از تجارب بین‌المللی، آخرین استانداردها و توصیه‌های مراجع آماری بین‌المللی و حدود ۶۰ سال تجربه آمارگیری و هفت دوره سرشماری توسط متخصصان مرکز آمار ایران طراحی شده است.

این واقعه ملی که در مهر و آبان ماه ۱۳۹۵ با بسیج توان اجرایی استان و به کارگیری حدود ۶۵۰ مامور آمارگیر و نیروهای ستادی و پشتیبانی آموزش دیده در سطح ۸ شهرستان، ۲۱ شهر و ۱۱۸۵ آبادی استان زنجان به اجرا درآمد، نتیجه‌ی بیش از یک سال فعالیت تخصصی فشرده در معاونت آمار و اطلاعات سازمان مدیریت و برنامه‌ریزی استان و با هماهنگی دستگاه‌های اجرایی و فرمانداری‌ها می‌باشد.

در این سرشماری برای اطمینان از اجرای مناسب، آزمایش سرشماری در دو نوبت در سال‌های ۱۳۹۳ (در یک استان) و ۱۳۹۴ (در کل کشور) اجرا شده و پرسشنامه‌ها و روش‌های اجرایی سرشماری براساس جمع‌بندی تجارب ناشی از این دو آزمایش نهایی شده و در ستاد سرشماری کشور به تصویب رسیده است.

سرشماری ۱۳۹۵ با ویژگی‌هایی اجرا شد که آن را از تجربه‌های پیشین سرشماری در کشور متمایز می‌کند. در این سرشماری علاوه بر تغییرات در کمیت اقلام آماری نسبت به سرشماری‌های گذشته، تحولاتی در ابزار و روش‌های اجرای سرشماری به منظور کاهش هزینه و افزایش کیفیت اجرا و نتایج آن ایجاد شد.

- برای نخستین بار سرشماری عمومی نفوس و مسکن به شیوه مدرن و الکترونیکی و به صورت خودتکمیلی اجرا شد. در این روش اطلاعات کامل جغرافیایی تمام مکان‌های کشور به صورت الکترونیکی گردآوری شد.
- علاوه بر این در روش خود تکمیلی که در آن تکمیل اطلاعات در سامانه اینترنتی توسط خانوار انجام می‌شود، مزایای زیادی، از جمله تکمیل اطلاعات در زمان دلخواه توسط خانوار، افزایش دقت در تکمیل اطلاعات، کمک به کاهش حجم کار مامور سرشماری و ... را می‌توان عنوان کرد.
- حذف فرم‌های کاغذی و استفاده از تبلت در سرشماری از یک طرف و کاهش هزینه‌ها از طرفی سرعت ارسال اطلاعات و ارایه نتایج را افزایش داد.
- ایجاد سامانه اتاق کنترل و رصد روزانه پوشش و کیفیت اطلاعات و فعالیت‌های اجرایی سرشماری در کل کشور سبب افزایش دقت و بهبود کیفیت اطلاعات شد.
- همچنین برای اولین بار در این سرشماری در جهت کاهش حجم کار مامور و به دنبال آن افزایش کیفیت سرشماری از فایل پشتیبان بر اساس اطلاعات منابع ثبتی استفاده شد.
- در این سرشماری، اطلاعات ۴۱ قلم و پرسش درخصوص مشخصات و ویژگی‌های جمعیت و مسکن گردآوری شده است.

اطلاعات گسترده‌ای که از این سرشماری به دست می‌آید در قالب نشریات مختلف در اختیار کاربران قرار خواهد گرفت. نشریه‌ی حاضر که تحت عنوان «گزیده نتایج سرشماری عمومی نفوس و مسکن ۱۳۹۵» ارائه می‌شود، حاوی مشروح نتایج و یافته‌های سرشماری در سطح شهرستان ابهر است. مطابق با الگوی نشریه فوق، در سطح سایر شهرستان‌های استان نیز این نشریه تنظیم شده و به صورت مکتوب و الکترونیک انتشار خواهد یافت. نسخه الکترونیکی تمامی نشریات در وب سایت سازمان مدیریت و برنامه ریزی استان زنجان در بخش معاونت آمار و اطلاعات با نشانی اینترنتی <http://mpo-zn.ir/m2> در دسترس عموم کاربران است. این نشریه شامل جداولی است که بر اساس تجارب گذشته کاربردی عمومی و گسترده داشته و پاسخگوی بسیاری از نیازهای آماری در حوزه‌های گوناگون می‌باشند. در عین حال تقاطع‌های گوناگون از صفات بررسی شده در این سرشماری و تنظیم جداول جدید نیز میسر بوده و در صورت نیاز کاربران از طریق مرکز آمار ایران یا معاونت آمار و اطلاعات سازمان مدیریت و برنامه ریزی استان در اختیار کاربران قرار خواهد گرفت.

در استفاده از نشریات گزیده نتایج سرشماری ۱۳۹۵ توضیح چند نکته ضروری است:

- در پاره‌ای از جدول‌ها، ویژگی‌های جمعیت غیر ساکن به‌طور جداگانه ارائه نشده و در بخش جمعیت کل منظور شده است. در جدول‌هایی که اطلاعات به تفکیک «نقاط شهری» و «نقاط روستایی» ارائه شده ولی اطلاعات جمعیت غیر ساکن به طور مستقل داده نشده است، جمع ارقام «نقاط شهری» و «نقاط روستایی» با رقم مربوط به جمعیت کل برابر نخواهد بود که این اختلاف مربوط به جمعیت غیرساکن است.
- واحدهای مسکونی معمولی که در این سرشماری مورد مطالعه قرار گرفته‌اند فقط شامل آن دسته از واحدهای مسکونی است که در زمان سرشماری محل زندگی و سکونت خانوار بوده‌اند. آن دسته از واحدهای مسکونی که در

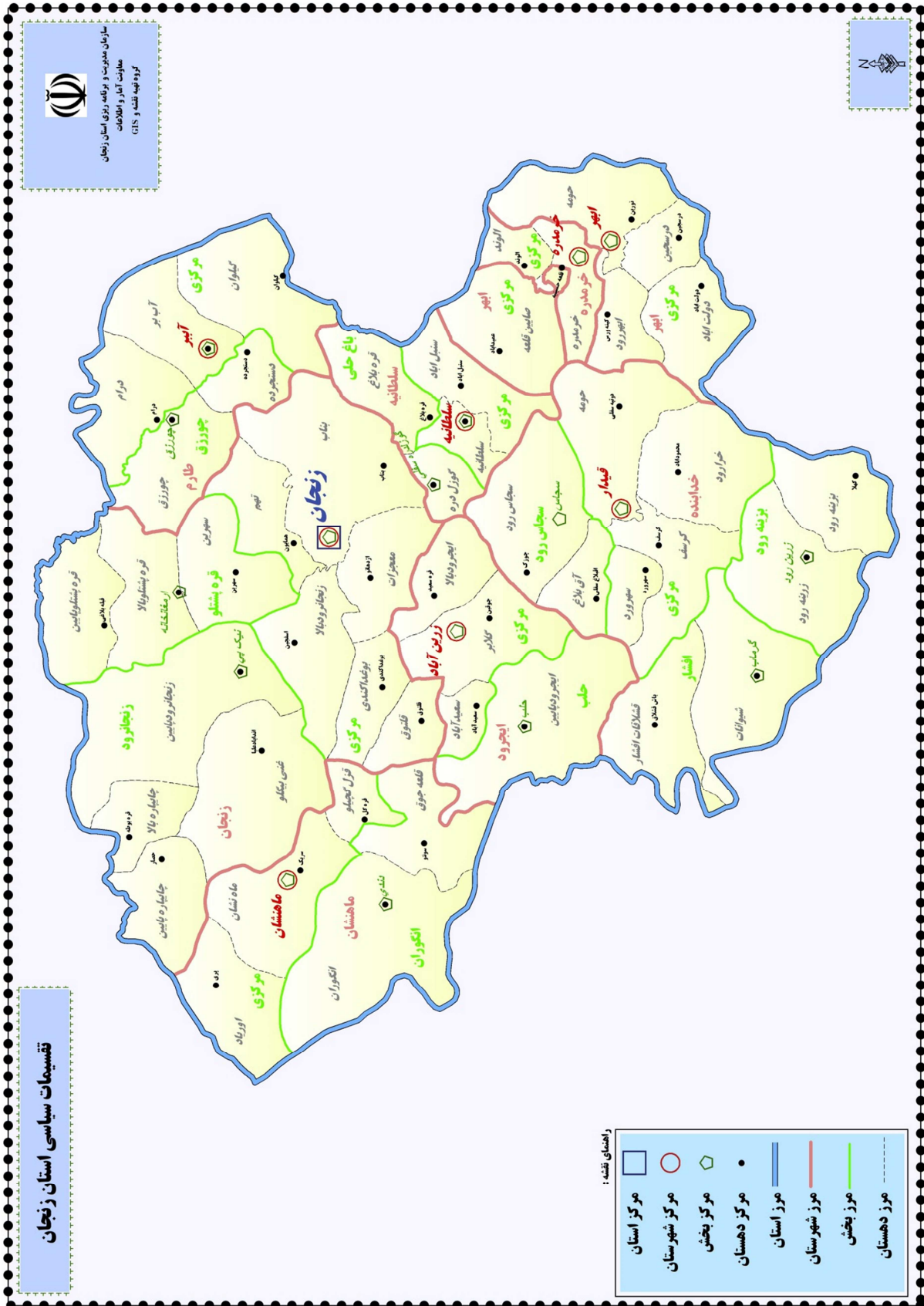
زمان انجام سرشماری به دلایل مختلف خالی از سکنه بوده‌اند - مانند واحدهای مسکونی آماده برای فروش یا اجاره و یا واحدهایی که به عنوان اقامتگاه دوم مورد استفاده خانوار قرار می‌گیرند - در این مطالعه منظور نشده‌اند.

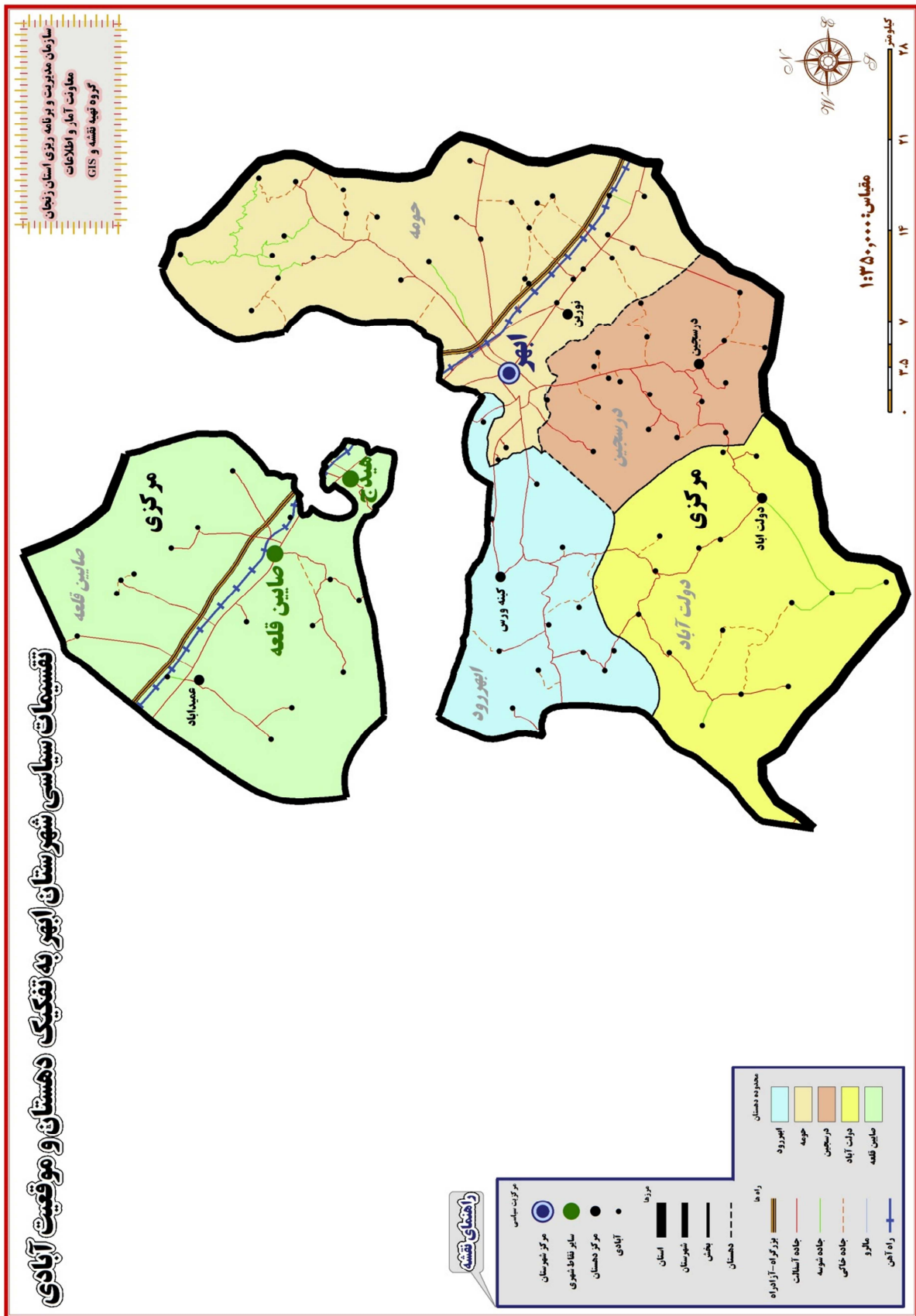
- در جداولی که اطلاعاتی به صورت درصد ارائه شده است، اختلاف جزئی در سرجمع مربوط به گرد کردن اعداد می‌باشد.

امید است این اطلاعات مورد استفاده برنامه‌ریزان، محققان و پژوهشگران قرار گیرد، در پایان سازمان مدیریت و برنامه‌ریزی استان زنجان مراتب سپاس خود را برای حضور مردم شریف استان به پاس همکاری‌های ارزنده آنها تقدیم می‌دارد و از تمامی دستگاه‌های اجرایی و فرمانداری‌ها و هدایت‌های ارزشمند جناب آقای درویش‌امیری استاندار محترم زنجان که در اجرای موفقیت آمیز این سرشماری سهیم بوده‌اند، قدردانی می‌نماید.

شهرام طهماسبی

رئیس سازمان مدیریت و برنامه‌ریزی استان زنجان





تعاریف و مفاهیم

جمعیت و خانوار

جمعیت (جامعه مورد سرشماری)

اعضای همه خانوارهای معمولی ساکن، مؤسسه‌ای و گروهی که اقامتگاه معمولی آنان در زمان سرشماری در ایران قرار دارد و نیز اعضای تمامی خانوارهای معمولی غیرساکن کشور، جامعه مورد سرشماری را تشکیل می‌دهند. اعضای هیئت‌های سیاسی و سفارتخانه‌های خارجی در ایران و افراد خانوار آنان جزو جامعه مورد سرشماری محسوب نمی‌شوند، اما ایرانیان عضو هیئت‌های سیاسی و سفارتخانه‌های ایران در خارج از کشور و افراد خانوار آنان، جزو جامعه مورد سرشماری به حساب می‌آیند.

خانوار معمولی

خانوار معمولی از چند نفر تشکیل می‌شود که با هم در یک اقامتگاه زندگی می‌کنند، با یکدیگر هم‌خرج هستند و معمولاً با هم غذا می‌خورند. در مواردی خانوار معمولی می‌تواند یک نفره باشد.

خانوار معمولی ساکن

خانواری که در اقامتگاه ثابت (مکان‌های محل سکونت ساخته شده از مصالح سخت و نیز چادر ثابت، آلونک، کپر و ...) سکونت دارد، «خانوار معمولی ساکن» نامیده می‌شود.

خانوار معمولی غیر ساکن

خانواری که در زمان سرشماری در اقامتگاه ثابتی سکونت ندارد، «خانوار معمولی غیرساکن» نامیده می‌شود. این دسته از خانوارها سه گروه زیر را در بر می‌گیرد:

۱- خانوارهایی که در زمان سرشماری در کوچ به سر می‌برند و یا در خارج شهرها و آبادی‌ها در سرپناه قابل حمل زندگی می‌کنند.

۲- خانوارهایی که در محل ثابتی زندگی نمی‌کنند و به طور مداوم محل زندگی خود را تغییر می‌دهند، مانند کولی‌ها.

۳- خانوارهایی که محل زندگی مشخصی ندارند و شب‌ها معمولاً در پارک‌ها، خرابه‌ها، زیرپل‌ها و ... بیتوته می‌کنند.

خانوار گروهی

مجموعه افرادی که تمام یا اغلب آنان به دلیل دارا بودن شرایط خاص (به‌طور عمده داشتن ویژگی مشترک) اقامتگاه مشترکی را برای سکونت خود انتخاب کرده‌اند و به طور مشترک امور زندگی در آن اقامتگاه را اداره می‌کنند خانوار گروهی نامیده می‌شود.

خانوار مؤسسه‌ای

مجموعه افرادی که به دلیل داشتن هدف یا ویژگی‌های مشترک با هم در یک مؤسسه زندگی می‌کنند و آن مؤسسه بنا بر مجوز یا براساس مقررات و ضوابط معینی مسئولیت اسکان (ارایه محل سکونت همراه با خدمات و تسهیلات) آن‌ها را بر عهده دارد، خانوار مؤسسه‌ای نامیده می‌شود. نمونه‌های مشخصی از خانوارهای مؤسسه‌ای عبارتند از: پادگان‌ها و پاسگاه‌های نظامی و انتظامی، خوابگاه‌های دانشجویی که تحت مدیریت یکی از دانشگاه‌ها اداره می‌شود بجز خوابگاه‌های متاهلین، آسایشگاه‌های روانی و

اقامتگاه معمولی

اقامتگاه معمولی خانوار، محلی است که خانوار در زمان سرشماری در آن‌جا زندگی می‌کند، مشروط بر این‌که اقامتگاه دیگری نداشته باشد. اقامتگاه معمولی آن دسته از خانوارهای معمولی ساکن که در زمان سرشماری بیش از یک اقامتگاه دارند، محلی است که بیش‌ترین مدت سال را در آن‌جا به‌سر می‌برند.

شهر (نقطه شهری)

منظور از شهر، هر یک از نقاط جغرافیایی است که براساس مصوبه هیات وزیران شهر شناخته شود و دارای شهرداری باشند.

آبادی (نقطه روستایی)

آبادی محدوده‌ای است واقع در یک دهستان، با محدوده ثبتی یا عرفی مستقل و خارج از محدوده شهرها یا آبادی دیگر که به دلیل وجود فعالیت انسان در تمام یا بخشی از آن، قابل تشخیص و معمولاً دارای نام خاصی است. آبادی یک نقطه جغرافیایی محسوب می‌شود و شامل اراضی کشاورزی و یا غیر کشاورزی و اماکن محل فعالیت یا سکونت انسان است. آبادی ممکن است یک ده، یک مزرعه، یک مکان، یک معدن و امثال آن باشد.

جمعیت ساکن در نقاط شهری

منظور از جمعیت ساکن در نقاط شهری در هریک از محدوده‌های بخش، شهرستان، استان یا کشور، جمعیت تمامی شهرهایی است که در همان محدوده قرار دارد و جمعیت هر شهر، عبارت است از مجموع تعداد اعضای همه خانوارهای معمولی ساکن، مؤسسه‌ای و گروهی که اقامتگاه معمولی آنان در زمان سرشماری در آن شهر واقع است.

جمعیت ساکن در نقاط روستایی

منظور از جمعیت ساکن در نقاط روستایی در هریک از محدوده‌های دهستان، بخش، شهرستان، استان یا کشور، جمعیت تمامی آبادی‌هایی است که در همان محدوده قرار دارد و جمعیت هر آبادی، عبارت است از مجموع تعداد اعضای همه خانوارهای

معمولی ساکن، مؤسسه‌ای و گروهی که اقامتگاه معمولی آنان در زمان سرشماری در آن آبادی واقع است. جمعیت مربوط به نقاط فرعی در سرجمع جمعیت آبادی اصلی لحاظ می‌شود.

جمعیت غیر ساکن

منظور از جمعیت غیر ساکن در هریک از محدوده‌های شهرستان، استان یا کشور، جمعیت تمامی خانوارهای معمولی غیر ساکنی است که در همان محدوده سرشماری شده‌اند.

سرپرست خانوار

منظور از سرپرست خانوار، عضوی از خانوار است که سایر اعضا او را به این عنوان می‌شناسند. لازم به ذکر است سرپرست خانوار عضوی از خانوار است که معمولاً مسئولیت تامین تمام یا بخش عمده‌ای از هزینه‌های خانوار یا تصمیم‌گیری در مورد آن را بر عهده دارد.

سرپرست خانوار لزوماً مسن‌ترین عضو خانوار نیست و می‌تواند زن یا مرد باشد و معمولاً بیش از ده سال سن دارد. بدیهی است که در خانوار یک‌نفره، تنها عضو خانوار سرپرست خانوار محسوب می‌شود.

سن

منظور از سن، تعداد سال‌های کاملی است که از زمان تولد فرد گذشته است.

مهاجرت

مهاجران وارد شده

آن دسته از اعضای خانوارهای معمولی ساکن، گروهی و مؤسسه‌ای که شهر یا آبادی محل اقامت خود را در فاصله سال‌های ۱۳۹۰ تا ۱۳۹۵ تغییر داده‌اند، مهاجر شناخته می‌شوند.

مدت اقامت

منظور از مدت اقامت در همین شهر یا آبادی، مدتی است که فرد در زمان سرشماری به طور پیوسته در شهر یا آبادی محل سرشماری اقامت داشته است و به صورت سال تمام در نظر گرفته می‌شود.

محل اقامت قبلی

منظور آخرین اقامتگاه معمولی مهاجران وارد شده طی سال‌های ۱۳۹۰ تا ۱۳۹۵ به هر شهر یا آبادی، قبل از مهاجرت است. استان، شهرستان و شهر محل اقامت قبلی بر اساس محدوده فعلی تقسیمات کشوری تعیین می‌شود.

سواد و تحصیلات

در حال تحصیل

فردی در حال تحصیل محسوب می‌شود که طبق برنامه‌های آموزش رسمی کشور جمهوری اسلامی ایران به تحصیل مشغول باشد. طلاب حوزه‌های علمیه، سوادآموزان نهضت سوادآموزی و افرادی که در خارج از کشور به تحصیل اشتغال دارند، نیز در حال تحصیل محسوب می‌شوند.

باسواد

افرادی که می‌توانند به فارسی یا هر زبان دیگری متن ساده‌ای را بخوانند و بنویسند خواه مدرک رسمی داشته یا نداشته باشند، باسواد محسوب می‌شوند. همه محصلان از جمله نوآموزان سال اول ابتدایی و سوادآموزان نهضت سوادآموزی نیز باسواد به حساب می‌آیند.

پایه، دوره یا مدرک تحصیلی

پایه، دوره یا مدرک تحصیلی برای افراد در حال تحصیل و افراد غیر محصل بر اساس سطوح، چارچوب‌ها و توصیه‌های طبقه‌بندی بین‌المللی سطوح آموزشی و رشته‌های تحصیلی^۱ و انطباق آن با نظام آموزشی کشور در گذشته و حال، تنظیم شده است. مشروح مصادیق سطوح و دوره‌های تحصیلی در نشریه «طبقه‌بندی سطوح آموزشی و رشته‌های تحصیلی ایران بر اساس ISCED-97» موجود است.

فعالیت

کار

کار، آن دسته از فعالیت‌های اقتصادی (فکری یا بدنی) است که به منظور کسب درآمد (نقدی یا غیرنقدی) انجام شود و هدف آن تولید کالا یا ارائه خدمت باشد. این افراد به طور عمده به دو گروه مزد و حقوق بگیران و خوداشتغالان تقسیم می‌شوند.

فعالیت افراد زیر نیز به عنوان مصادیق کار محسوب می‌شود:

- افرادی که بدون دریافت مزد در کسب و کار یکی از اعضای خانوار خود که با وی نسبت خویشاوندی دارند کار می‌کنند (کارکنان فامیلی بدون مزد).

- افرادی که در حال انجام خدمت وظیفه هستند.

- افرادی که خدمت در بسیج شغل آنان محسوب می‌شود و از این بابت مزد و حقوق دریافت می‌کنند.

- افرادی که به منظور کسب درآمد یا سود نقدی یا غیرنقدی در محل سکونت کارهای خدماتی یا تولیدی نظیر قالیبافی، خیاطی، آرایشگری، تایپ، تدریس خصوصی، تعمیر وسایل برقی، نگهداری از کودک یا فرد سالخورده و ... انجام می‌دهند.

- افرادی که برای تولید کالاهای با دوام به فعالیت‌هایی نظیر قالیبافی، گلیم‌بافی، حصیربافی، خیاطی و ... برای مصرف خود یا

¹ -International Standard Classification Of Education.

خانوار خود مشغول هستند.

- افرادی که در حال ساختن، بازسازی یا تعمیر اساسی منزل خود هستند.

- افرادی که به عنوان کارآموز، در محل فعالیت اقتصادی مشغول فعالیت هستند و کاری در ارتباط با فعالیت محل کارآموزی انجام می‌دهند، یعنی به طور مستقیم در تولید کالا یا خدمت سهیم هستند، اعم از آن که مزد یا حقوق دریافت کنند یا مزد و حقوق دریافت نکنند.

- زنان یا مردانی که در فعالیتهای کشاورزی مانند زراعت، باغداری، دامداری، ماهیگیری و... مشغول به کار هستند.

وضع فعالیت

در این سرشماری، وضع فعالیت افراد در ۷ روز پیش از مراجعه مأمور سرشماری مورد نظر است. هریک از افراد از این نظر و با توجه به تعریف کار، در یکی از گروههای زیر قرار می‌گیرند:

شاغل: فردی که مطابق با تعریف کار و مصادیق آن در ۷ روز پیش از مراجعه مأمور سرشماری حداقل یک ساعت کار کرده، هر چند در شغل معمول خود کار نکرده باشد، شاغل محسوب می‌شود. علاوه بر این، افراد دارای شرایط زیر نیز شاغل به حساب می‌آیند:

- افرادی که دارای شغلی هستند ولی در ۷ روز پیش از مراجعه مأمور سرشماری حداقل یک ساعت کار نکرده‌اند. این گونه افراد، در صورتی که مزد و حقوق بگیر هستند باید پیوند رسمی شغلی داشته باشند و در صورتی که خوداشتغال هستند باید کسب و کار آنان تداوم داشته باشد

- افرادی که در فعالیتهای کشاورزی برای خود کار می‌کنند و به دلیل فصلی بودن کارشان در ۷ روز پیش از مراجعه مأمور سرشماری کار نکرده‌اند.

- افرادی که به دلیل نوبتی بودن کارشان در ۷ روز پیش از مراجعه مأمور سرشماری سرکار خود نرفته‌اند.

- افرادی که از سازمان محل کار خود بورسیه تحصیلی گرفته‌اند و مشغول به تحصیل هستند و به این دلیل در ۷ روز پیش از مراجعه مأمور سرشماری کار نکرده‌اند.

- افرادی که به دلیل مرخصی، تعطیلات، بیماری و مسافرت و ... در ۷ روز پیش از مراجعه مأمور سرشماری سرکار خود نرفته‌اند.

- افرادی که به دلایلی نظیر تغییرات موقت سازمانی یا خرابی دستگاهها و ماشین‌آلات، نداشتن مشتری یا سفارش کار به طور موقت سرکار نرفته‌اند.

- افرادی که از کار خود معلق شده‌اند ولی پیوند رسمی شغلی دارند.

بیکار: افرادی که در ۷ روز پیش از مراجعه مأمور سرشماری حداقل یک ساعت کار نکرده‌اند و دارای شغلی نیز نبوده‌اند در صورت داشتن دو شرط زیر بیکار محسوب می‌شوند.

۱- در ۳۰ روز گذشته برای جستجوی کار، اقدامات مشخصی را نظیر ثبت نام یا پیگیری در مؤسسات کاریابی، پرس و جو از دوستان، تماس با کارفرمایان، مطالعه‌ی آگهی‌های استخدامی و ... انجام داده باشند.

۲- آماده به کار باشند، یعنی طی یک دوره ۱۵ روزه شامل ۷ روز گذشته و ۷ روز آینده آمادگی شروع کار را داشته باشند.

همچنین افراد زیر بیکار محسوب شده‌اند:

- در انتظار شروع کار جدید هستند، یعنی برای آنان کاری مهیا شده و قرار است در آینده به آن کار مشغول شوند و نیز آماده به کار (طبق تعریف) هستند.
- در انتظار بازگشت به شغل قبلی و نیز آماده به کار (طبق تعریف) هستند. منظور از «در انتظار بازگشت به شغل قبلی» این است که فرد قبلاً دارای کار بوده و به دلایلی کار خود را از دست داده و پیوند رسمی شغلی ندارد ولی در انتظار بازگشت به شغل خود بسر می‌برد.

جمعیت فعال اقتصادی

تمامی اعضای ده ساله و بیش‌تر خانوارها که در هفت روز قبل از مراجعه مأمور آمارگیر شاغل و یا بیکار بوده‌اند جمعیت «فعال اقتصادی» به شمار می‌آیند.

محصلان، خانه‌داران و دارندگان درآمد بدون کار، چنانچه شاغل یا بیکار نیز بوده‌اند، «فعال اقتصادی» محسوب می‌شوند.

جمعیت غیرفعال اقتصادی

تمامی اعضای ده ساله و بیش‌تر خانوارها که در هفت روز قبل از مراجعه مأمور آمارگیری شاغل و یا بیکار نبوده‌اند جمعیت «غیر فعال اقتصادی» به شمار می‌آیند.

چهار گروه زیر جزو جمعیت غیرفعال اقتصادی به شمار می‌روند.

محصل: افرادی که شاغل یا بیکار نباشند و طبق برنامه‌های آموزش رسمی کشور در داخل یا خارج از کشور مشغول به تحصیل هستند.

خانه‌دار: افرادی که شاغل یا بیکار، یا در حال تحصیل نباشند و مشغول به انجام وظایف خانه‌داری هستند.

دارای درآمد بدون کار: کسانی که شاغل، بیکار (جویای کار)، محصل و خانه‌دار محسوب نمی‌شوند و دارای درآمد حاصل از بازنشستگی، املاک و مستغلات، سود سهام، سپرده‌ها و ... هستند، دارای درآمد بدون کار محسوب می‌شوند.

سایر: کسانی که در هیچ‌یک از گروه‌های بالا قابل طبقه‌بندی نیستند، در گروه سایر قرار می‌گیرند.

زناشویی و باروری

دارای همسر: زنان یا مردانی که عقد کرده‌اند (دائم یا موقت)، حتی اگر زندگی مشترک را آغاز نکرده باشند، دارای همسر محسوب می‌شوند.

بی‌همسر به دلیل فوت همسر: زنان یا مردانی که همسرشان فوت کرده است و تا زمان سرشماری مجدداً ازدواج نکرده‌اند، بی‌همسر به دلیل فوت همسر شناخته می‌شوند.

بی‌همسر به دلیل طلاق: زنان یا مردانی که از همسر خود به دلیل طلاق جدا شده و تا زمان سرشماری مجدداً ازدواج نکرده‌اند، بی‌همسر به دلیل طلاق تلقی می‌شوند.

هرگز ازدواج نکرده: زنان یا مردانی که تا زمان سرشماری همسر اختیار نکرده‌اند، هرگز ازدواج نکرده شناخته می‌شوند. زنان یا مردانی که نامزد شده ولی هنوز عقد نکرده‌اند، در این گروه قرار می‌گیرند.

فرزند زنده به دنیا آورده

نوزادی است که پس از تولد حداقل یکی از آثار حیات (مانند گریه کردن، دست و پا زدن، نفس کشیدن و ...) در او مشاهده شود، حتی اگر بلافاصله فوت کرده باشد.

فرزند در حال حاضر زنده

تعداد کل فرزندان در حال حاضر زنده برای هر زن حداقل یک‌بار ازدواج کرده، تعداد فرزندانی است که از وی متولد شده‌اند و در زمان سرشماری زنده هستند، حتی اگر با خانوار مورد سرشماری یا با خانوار دیگری زندگی کنند و یا حاصل از یک ازدواج یا ازدواج‌های متعدد باشند.

مسکن

واحد مسکونی

مکانی است که در زمان سرشماری یک یا چند خانوار در آن سکونت دارد. منظور از مکان، فضا یا محوطه‌ای محصور است که یک یا چند ورودی به معبر عام (کوچه، خیابان، بازار، میدان و ...) یا به معبر اختصاصی (راهروی مشترک، راه پله مشترک و ...) دارد.

نوع محل سکونت خانوار

واحد مسکونی آپارتمانی: واحد مستقلی از یک آپارتمان است که شامل یک یا چند اتاق، آشپزخانه و سرویس بهداشتی می‌شود و به طور معمول، ورودی آن به راهرو یا راه پله‌ی مشترک باز می‌شود. به عبارت دیگر منظور از آپارتمان، ساختمانی است که دارای بیش از یک واحد مستقل برای سکونت، فعالیت اقتصادی و ... است. در این نوع ساختمان، حیاط، پارکینگ، راهرو، راه پله و ... غیراختصاصی است و به صورت مشترک مورد استفاده قرار می‌گیرد.

واحد مسکونی غیرآپارتمانی (خانه‌ی معمولی): به طور مرسوم، بنای یک یا دو طبقه‌ای است که برای سکونت یک خانوار ساخته شده است و ورودی آن غالباً در معبر عمومی قرار دارد و در بیش‌تر موارد دارای حیاط است.

چادر: منظور از چادر، آن دسته از واحدهای مسکونی است که از پارچه پشمی، نخی یا مویی، نایلون، برزنت و امثال آن ساخته است و به کمک تیرک‌های چوبی یا فلزی و طناب برپا می‌شود.

کپر: مکان‌های سکونتی که از حصیر و گاهی همراه با گل یا خشت ساخته شده است، کپر نامیده می‌شود.

آلونک، زاغه یا موارد مشابه: خانه‌هایی که در شهرها و یا اطراف شهرها از سرهم‌بندی مصالحی نظیر حلبی، نایلون، برزنت و ... ساخته شده است، آلونک محسوب می‌شود.

محل‌هایی که در دیواره گودها یا تپه‌ها کنده شده و در ساختمان آن‌ها مصالح زیادی به کار نرفته است زاغه نامیده می‌شود. محل‌هایی مانند غار، تنه درخت و ... در صورتی که مورد استفاده خانوار برای سکونت باشد در این گروه قرار می‌گیرد.

سایر: آن دسته از واحدهای مسکونی که با هیچ یک از انواع فوق مطابقت ندارد مانند خانوارهایی که در مسافرخانه، هتل، کاروان و غیره زندگی می‌کنند و اقامتگاه دیگری ندارند در این گروه قرار می‌گیرد.

نحوه تصرف محل سکونت خانوار

در این سرشماری، اطلاع مربوط به نحوه تصرف محل سکونت خانوار، در قالب طبقه‌بندی زیر گردآوری شده است:

ملکی عرصه و اعیان/اعیان: شامل خانوارهایی که مالک عرصه و اعیان (زمین و بنا) واحد مسکونی خود هستند همچنین خانوارهایی که در آپارتمان متعلق به خود زندگی می‌کنند معمولاً در عرصه نیز سهیم هستند و نیز چنانچه خانواری مالک اعیان (بنا) محل سکونت خود باشد ولی صاحب زمین آن نباشد، نحوه تصرف، ملکی عرصه و اعیان/اعیان به حساب می‌آید.

استیجاری: خانوارهایی که محل سکونت خود را اجاره، رهن یا اجاره همراه با پرداخت ودیعه کرده‌اند اعم از این که به صورت نقدی و یا غیر نقدی می‌پردازند، نحوه تصرف آن‌ها استیجاری منظور می‌شود.

سایر: نحوه تصرف محل سکونت خانوارهایی که شامل یکی از موارد زیر هستند:

- **در برابر خدمت:** خانوارهایی که محل سکونت خود را در مقابل کار یک یا چند نفر از اعضای خانوار تصرف کرده‌اند، حتی اگر مبلغی هم به‌طور ماهانه بپردازند، نحوه تصرف آن‌ها در برابر خدمت محسوب می‌شود.
- **رایگان:** خانواری که محل سکونت خود را به‌طور رایگان در اختیار دارد و در ازای استفاده از آن، هیچ گونه پرداختی (نقدی یا غیر نقدی) انجام نمی‌دهد، در این گروه طبقه‌بندی می‌شود.
- نحوه تصرف محل سکونت خانوارهایی که با هیچ‌یک از موارد فوق قابل انطباق نیست، در این گروه قرار می‌گیرد.

مساحت زیربنای واحد مسکونی

منظور از مساحت زیربنای واحد مسکونی، مجموع سطوح ساخته شده مسقف در بنای واحد مسکونی از قبیل اتاق، آشپزخانه، حمام، توالی، انباری، صندوق خانه، پستو و ... است.

در واحدهای مسکونی آپارتمانی منظور از مساحت زیربنا، مساحت زیربنای خالص آپارتمان بدون در نظر گرفتن مشاعات (پارکینگ، پیلوت، راهرو یا راه پله مشترک و ...) است. در این گونه واحدها فضاهای مستقل مربوط به آپارتمان، حتی اگر بیرون آن واقع باشد، مانند انباری، در مساحت زیربنا منظور می‌شود.

در واحدهای مسکونی غیر آپارتمانی، مساحت تمام سطوح ساخته شده شامل راهروها، راه پله، خرپشته و ... در محاسبه مساحت زیربنا منظور می‌شود.

در مناطق روستایی، فضاهایی که در محل سکونت خانوار به منظور فعالیت‌های مرتبط با کشاورزی یا نگهداری و پرورش دام و طیور پیش‌بینی شده است، مانند انبار وسایل کشاورزی، طویله، کاهدانی و ... در مساحت زیربنای واحد مسکونی منظور نمی‌شود.

اسکلت

منظور از اسکلت بنای واحد مسکونی، مجموعه متصل نگهدارنده (پایه‌ها یا ستون‌ها و تیرها و ...) بنای واحد مسکونی است. واحدهای مسکونی از نظر نوع اسکلت در یکی از سه گروه زیر قرار می‌گیرند:

اسکلت فلزی: این نوع اسکلت با تیر آهن برپا شده است. در این شیوه ساخت تیرآهن‌های به کار رفته به یکدیگر متصل شده و اسکلتی یکپارچه را تشکیل داده است که بار بنا را تحمل می‌کند.

بتون آرمه: در این روش ساخت اسکلت بنا از بتون آرمه (بتون همراه با آرماتور و میلگرد) ساخته شده است.

سایر: واحدهای مسکونی که اسکلت آن‌ها با هیچ‌یک از دو مورد فوق مطابقت ندارند در این گروه قرار می‌گیرند.

مصالح عمده به کار رفته در بنای واحد مسکونی

آن دسته از واحدهای مسکونی که از نظر نوع اسکلت در گروه سایر قرار گرفته‌اند از نظر نوع مصالح عمده به کار رفته در دیوارها و سقف در گروه‌های زیر طبقه‌بندی می‌شوند:

آجر و آهن یا سنگ و آهن

در بناهایی که با آجر و آهن یا سنگ و آهن ساخته شده است، سقف از تیر آهن و آجر یا تیرچه بلوک و دیوارها از آجر یا سنگ است و دیوارها (به جای ستون‌های آهنی در بناهای دارای اسکلت فلزی) بار ساختمان را تحمل می‌کند.

آجر و چوب یا سنگ و چوب

در بناهایی که با آجر و چوب یا سنگ و چوب ساخته شده است، سقف از تیرچوبی و تخته و آجر و دیوارهای باربر از آجر یا سنگ است که در نتیجه از محل اتصال تیرها با دیوارها، سنگینی سقف به دیوارها منتقل می‌شود و دیوارها بار بنا را تحمل می‌کنند.

بلوک سیمانی (با هر نوع سقف)

در این نوع بناها در دیوارها از بلوک سیمانی استفاده شده است. در سقف این نوع بناها از آهن، تیرچه و بلوک یا از چوب استفاده می‌شود.

تمام آجر یا سنگ و آجر

در دیوار و سقف این بناها به طور عمده از آجر، یا سنگ و آجر به صورت توأم استفاده می‌شود. شیوه ساخت سقف به صورتی است که عدم استفاده از تیر آهن یا چوب را امکان‌پذیر می‌سازد مانند سقف گنبدی.

تمام چوب

در این نوع بناها که بیش‌تر در مناطق با آب و هوای مرطوب رایج است به طور عمده چوب در اشکال مختلف، مصالح عمده

به کار رفته در ساخت بنا را تشکیل می‌دهد.

خشت و چوب

مهم‌ترین مصالح ساختمانی به کار رفته در بناهایی که با خشت و چوب ساخته شده‌اند، خشت است. در این بناها، در سقف از خشت و چوب و در دیوارها از خشت یا خشت و چوب به صورت توأم استفاده می‌شود.

خشت و گل

بناهای خشت و گلی، به طور عمده با خشت ساخته شده‌اند و گل به عنوان ملات و نگاهدارنده خشت‌ها بر روی هم در آن به کار رفته است.

سایر

اگر مصالح عمده به کار رفته در واحد مسکونی با هیچ یک از مصالح مذکور مطابقت نداشته باشد سایر محسوب می‌شود.

شاخص‌های به کار رفته در این نشریه

افزایش مطلق دوره

افزایش مطلق جمعیت یا واحد مسکونی معمولی در یک دوره عبارت است از تغییر تعداد جمعیت یا واحد مسکونی معمولی در طی آن دوره و از رابطه زیر به دست می‌آید:

$$\text{تعداد جمعیت یا واحد مسکونی معمولی در ابتدای دوره} - \text{تعداد جمعیت یا واحد مسکونی معمولی در انتهای دوره} = \text{افزایش مطلق جمعیت یا واحد مسکونی معمولی در دوره}$$

افزایش نسبی دوره

افزایش نسبی جمعیت یا واحد مسکونی معمولی در یک دوره از رابطه زیر به دست می‌آید:

$$\text{افزایش نسبی جمعیت یا واحد مسکونی معمولی در دوره} = \frac{\text{تعداد جمعیت یا واحد مسکونی معمولی در ابتدای دوره} - \text{تعداد جمعیت یا واحد مسکونی معمولی در انتهای دوره}}{\text{تعداد جمعیت یا واحد مسکونی معمولی در ابتدای دوره}} \times 100$$

متوسط رشد سالانه جمعیت

متوسط رشد سالانه جمعیت با استفاده از رابطه زیر محاسبه شده است:

$$P_n = P_o (1 + r)^n \Rightarrow r = \sqrt[n]{\frac{P_n}{P_o}} - 1$$

در این رابطه:

P_n : جمعیت انتهای دوره

P_o : جمعیت ابتدای دوره

r : متوسط رشد سالانه جمعیت

n : فاصله زمانی بین ابتدا و انتهای دوره برحسب سال

متوسط بعد خانوار

متوسط بعد خانوار عبارت است از متوسط تعداد افراد در خانوار و از تقسیم تعداد جمعیت به تعداد کل خانوار حاصل می شود.

$$\text{متوسط بعد خانوار} = \frac{\text{جمعیت}}{\text{تعداد خانوار}}$$

میزان باسوادی

عبارت است از نسبت تعداد افراد باسواد به جمعیت ۶ ساله و بیش تر که به صورت درصد بیان می شود.

$$\text{میزان باسوادی} = \frac{\text{جمعیت باسواد}}{\text{جمعیت ۶ ساله و بیش تر}} \times 100$$

تراکم نسبی جمعیت

تراکم نسبی جمعیت عبارت است از متوسط تعداد افراد جمعیت یک منطقه در هر کیلومتر مربع از مساحت آن منطقه.

$$\text{تراکم نسبی جمعیت} = \frac{\text{جمعیت}}{\text{مساحت (کیلومتر مربع)}}$$

میزان شهرنشینی

عبارت است از نسبت تعداد جمعیت ساکن در نقاط شهری به جمعیت کل کشور.

$$\text{میزان شهرنشینی} = \frac{\text{جمعیت ساکن در نقاط شهری}}{\text{جمعیت کل کشور}} \times 100$$

نسبت جنسی

نسبت جنسی عبارت است از نسبت تعداد مردان به زنان که به صورت درصد بیان می شود.

$$\text{نسبت جنسی} = \frac{M}{F} \times 100$$

که در آن، M تعداد مردان و F تعداد زنان است.

میانگین سنی

میانگین سنی، متوسط سن افراد یک جامعه است و از تقسیم کردن مجموع حاصل ضرب‌های هریک از سنین منفرد در فراوانی افراد در آن سن، به کل جمعیت حاصل می‌شود.

یعنی:

$$\text{میانگین سنی} = \frac{\sum_{i=\square}^{\omega} i.F_i}{\sum_{i=\square}^{\omega} F_i}$$

که در آن ... و ۳ و ۲ و ۱ و ۰ عبارت از سنین منفرد و F_i تعداد افراد در سن (i) است.

میانه سنی

برخلاف سال‌های گذشته که میانه براساس داده‌های طبقه‌بندی محاسبه می‌شد در سال ۱۳۹۰ میانه سنی براساس داده‌های خام محاسبه شده است.

نرخ فعالیت

عبارت است از نسبت تعداد جمعیت فعال (شاغل و بیکار) ۱۰ ساله و بیشتر به جمعیت ده ساله و بیشتر.

$$\text{نرخ فعالیت} = \frac{\text{جمعیت فعال (شاغل و بیکار) ۱۰ ساله و بیشتر}}{\text{جمعیت ده ساله و بیشتر}} \times 100$$

این میزان در هر سن یا گروه از تقسیم جمعیت فعال (شاغل و بیکار) به کل جمعیت در آن سن یا گروه به دست آمده و به صورت درصد بیان می‌شود.

نرخ بیکاری

عبارت است از نسبت تعداد جمعیت بیکار به جمعیت فعال.

$$\text{نرخ بیکاری} = \frac{\text{جمعیت بیکار}}{\text{جمعیت فعال}} \times 100$$

این میزان در هر سن یا گروه از تقسیم تعداد جمعیت بیکار به جمعیت فعال در آن سن یا گروه به دست آمده و به صورت درصد بیان می‌شود.

گزیده یافته‌ها

شهرستان ابهر یکی از شهرستان‌های استان زنجان است که در شرق استان واقع شده و مرکز آن ابهر است. این شهرستان دارای ۱ بخش، ۳ شهر، ۵ دهستان و ۷۱ آبادی دارای سکنه است.

در پایان این بخش تعداد خانوار و جمعیت شهرستان به تفکیک ساکن در نقاط شهری و روستایی (جدول ض) ارائه شده است.

الف - تعداد شهرها، دهستان‌ها، و آبادی‌های دارای سکنه به تفکیک بخش

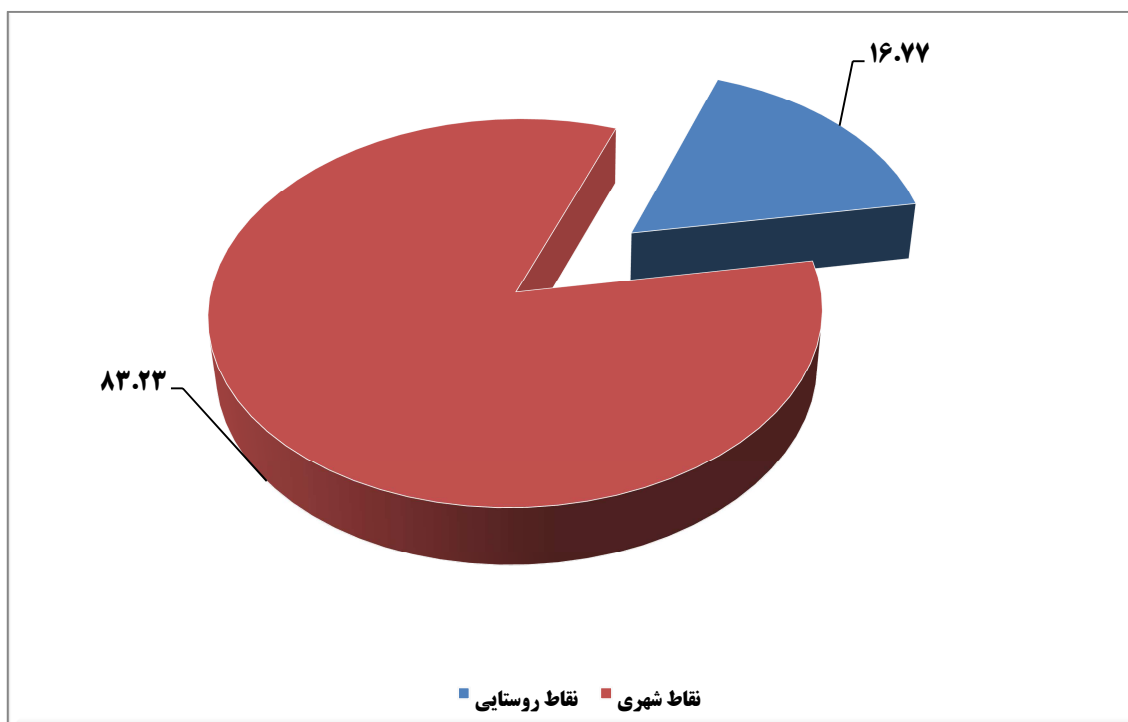
بخش	شهر	دهستان	آبادی‌های دارای سکنه	کل آبادی‌ها
شهرستان ابهر.....	۳	۵	۷۱	۹۸
بخش مرکزی.....	۳	۵	۷۱	۹۸

جمعیت و پراکندگی آن

در آبان ماه ۱۳۹۵، جمعیت شهرستان ۱۵۱۵۲۸ نفر بوده است که از این تعداد ۸۳/۲۳ درصد در نقاط شهری و ۱۶/۷۷ درصد در نقاط روستایی سکونت داشته‌اند.

ب - جمعیت برحسب جنس به تفکیک وضع سکونت

جنس	جمع	ساکن		غیر ساکن
		نقاط شهری	نقاط روستایی	
مرد و زن	۱۵۱۵۲۸	۱۲۶۱۱۴	۲۵۴۱۴	۰
مرد	۷۶۶۷۸	۶۳۸۰۷	۱۲۸۷۱	۰
زن	۷۴۸۵۰	۶۲۳۰۷	۱۲۵۴۳	۰



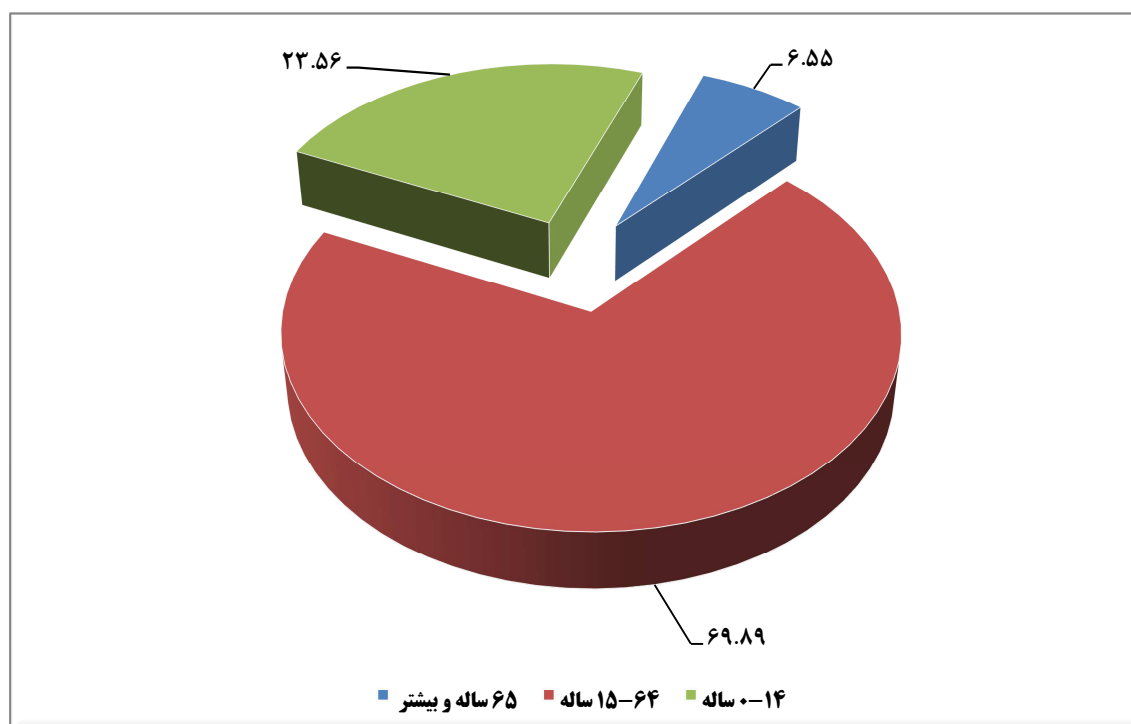
نمودار ۱- توزیع نسبی جمعیت شهرستان برحسب وضع سکونت

ساخت جنسی و سنی جمعیت

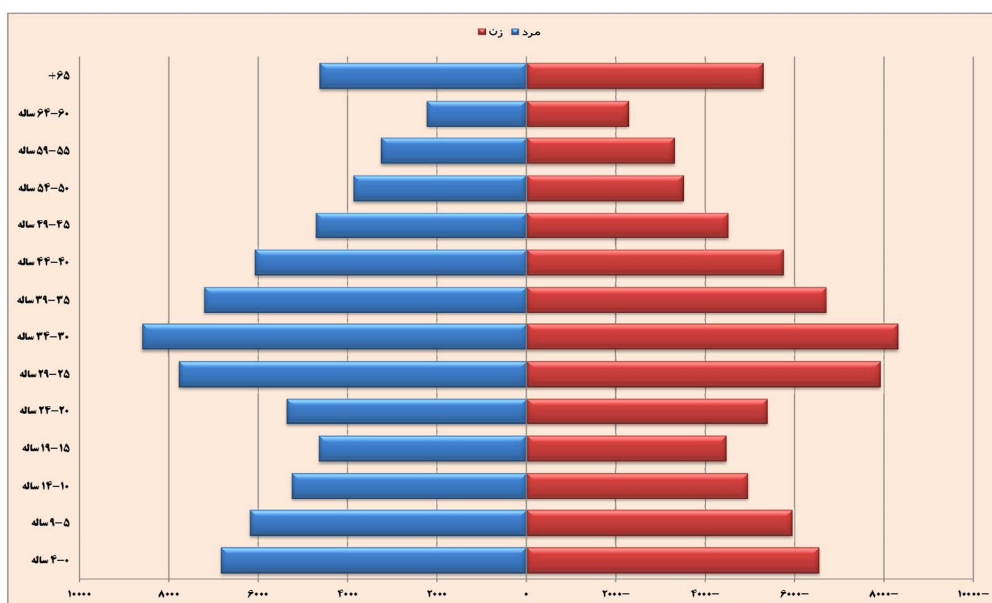
در آبان ماه ۱۳۹۵، از ۱۵۱۵۲۸ نفر جمعیت شهرستان، ۷۶۶۷۸ نفر مرد و ۷۴۸۵۰ نفر زن بوده‌اند که در نتیجه، نسبت جنسی برابر ۱۰۲ به دست می‌آید. به عبارت دیگر، در مقابل هر ۱۰۰ نفر زن، ۱۰۲ نفر مرد وجود داشته است. این نسبت برای اطفال کمتر از یک ساله ۱۰۵ و برای بزرگسالان ۶۵ ساله و بیش‌تر ۸۸ بوده است. نسبت جنسی در نقاط شهری معادل ۱۰۲ و نقاط روستایی معادل ۱۰۳ بوده است. از جمعیت شهرستان ۲۳/۵۶ درصد در گروه سنی کمتر از ۱۵ ساله، ۶۹/۸۹ درصد در گروه سنی ۱۵-۶۴ ساله و ۶/۵۵ درصد در گروه سنی ۶۵ ساله و بیش‌تر قرار داشته‌اند.

پ - جمعیت برحسب سن به تفکیک جنس

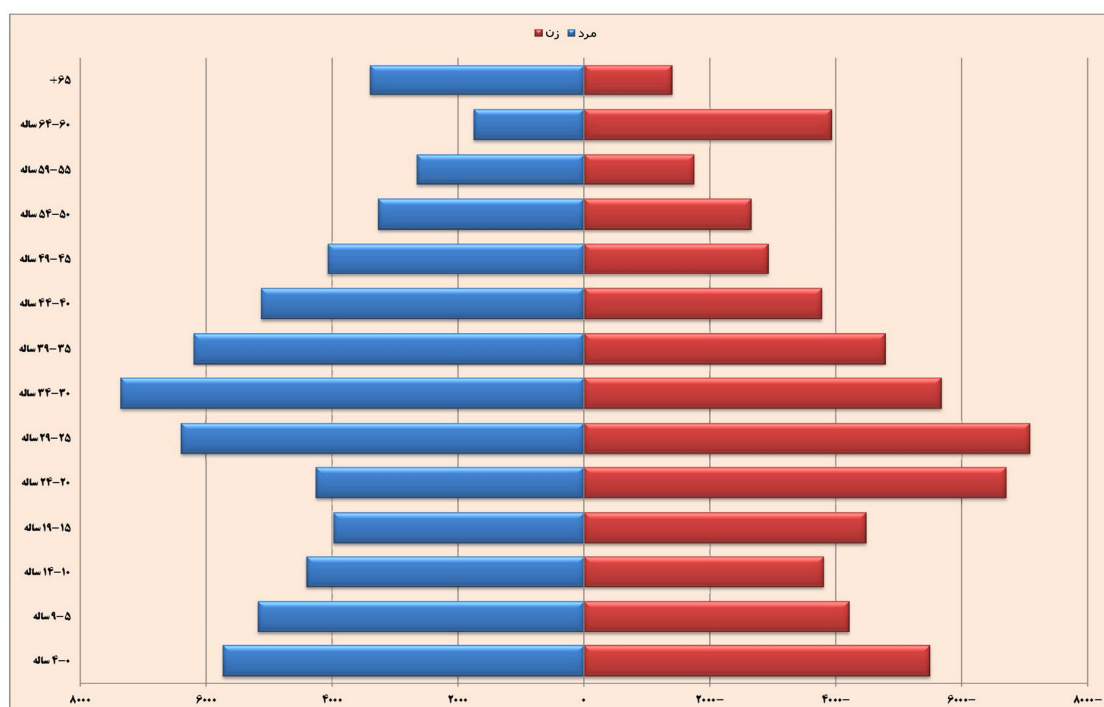
نسبت جنسی	زن	مرد	مرد و زن		سن
			درصد	تعداد	
۱۰۲	۷۴۸۵۰	۷۶۶۷۸	۱۰۰/۰۰	۱۵۱۵۲۸	جمع
۱۰۵	۱۲۴۰	۱۳۰۵	۱/۶۸	۲۵۴۵	کمتر از یک ساله (اطفال)
۱۰۴	۶۵۴۰	۶۸۲۴	۸/۸۱	۱۳۳۶۴	۱-۵ ساله (نوباوه‌گان)
۱۰۵	۵۷۵۵	۶۰۵۱	۷/۷۹	۱۱۸۰۶	۶-۱۰ ساله (کودکان)
۱۰۵	۳۸۹۸	۴۰۹۷	۵/۲۸	۷۹۹۵	۱۱-۱۴ ساله (نوجوانان)
۱۰۲	۹۸۵۰	۱۰۰۱۱	۱۳/۱۱	۱۹۸۶۱	۱۵-۲۴ ساله (جوانان)
۱۰۳	۴۲۲۷۹	۴۳۷۵۶	۵۶/۷۸	۸۶۰۳۵	۲۵-۶۴ ساله (میان سالان)
۸۸	۵۲۸۸	۴۶۳۴	۶/۵۵	۹۹۲۲	۶۵ ساله و بیش‌تر (بزرگسالان)



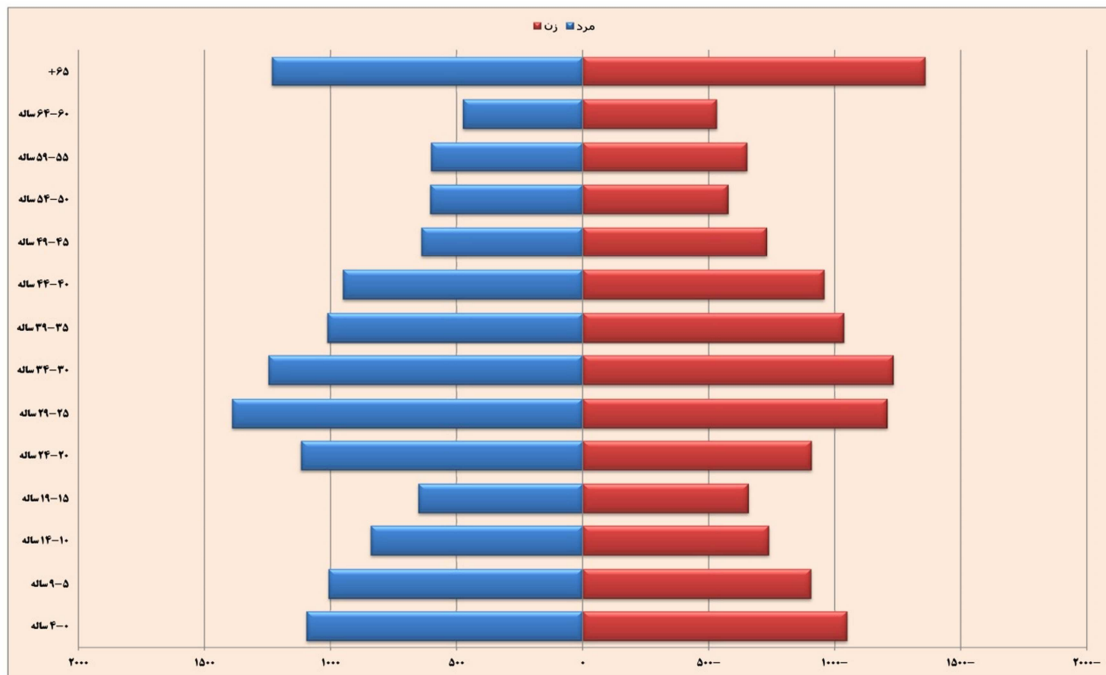
نمودار ۲- توزیع نسبی جمعیت برحسب گروه‌های عمده سنی



نمودار ۳- هرم سنی - جنسی شهرستان ابهر



نمودار ۴- هرم سنی - جنسی نقاط شهری شهرستان ابهر



نمودار ۵-هرم سنی - جنسی نقاط روستایی شهرستان ابهر

در آبان ماه ۱۳۹۵ از کل جمعیت شهرستان، ۱۵۰۵۳۲ نفر در خانوار معمولی ساکن، ۱۰۵ نفر در خانوار گروهی و ۸۹۱ نفر در خانوار مؤسسه‌ای بوده‌اند.

ت - جمعیت برحسب جنس و نوع خانوار

معمولی غیر ساکن	خانوار ساکن			جمع	جنس
	مؤسسه‌ای	گروهی	معمولی		
۰	۸۹۱	۱۰۵	۱۵۰۵۳۲	۱۵۱۵۲۸	مرد و زن
۰	۶۸۳	۵۴	۷۵۹۴۱	۷۶۶۷۸	مرد
۰	۲۰۸	۵۱	۷۴۵۹۱	۷۴۸۵۰	زن

مهاجرت

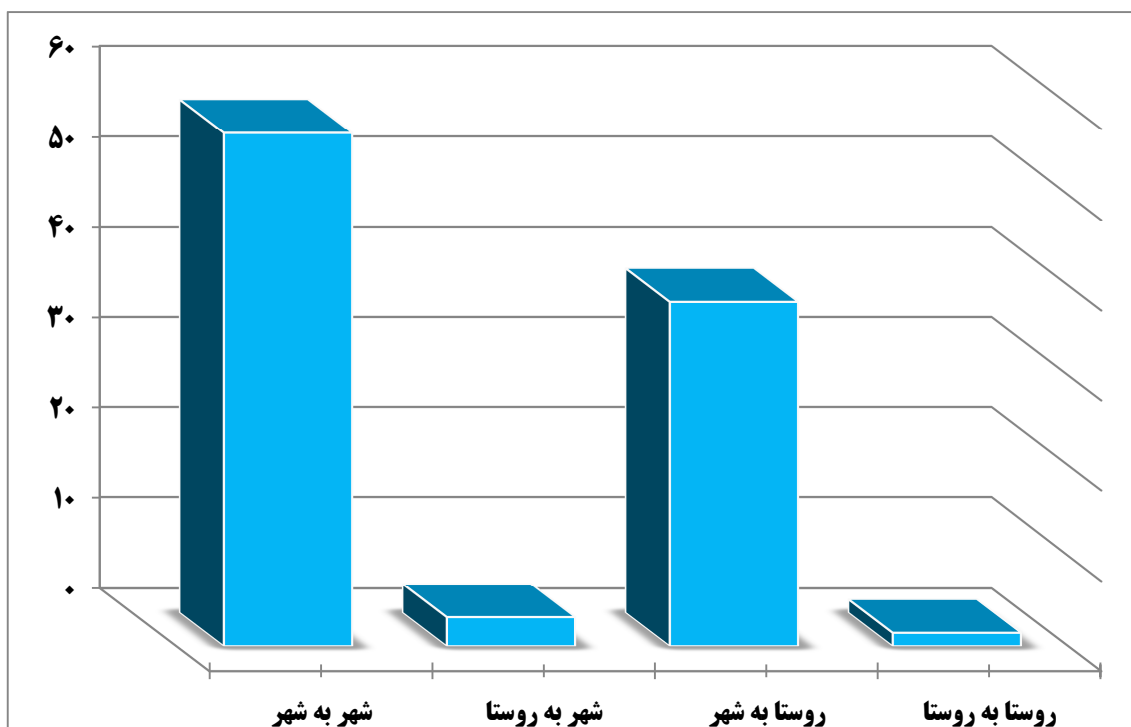
۱- مهاجران وارد شده طی پنج سال گذشته بر حسب آخرین محل اقامت قبلی

از آبان ماه ۱۳۹۰ تا آبان ۱۳۹۵ معادل ۷۴۴۹ نفر محل اقامت خود را در شهرستان تغییر داده و یا از سایر شهرستان‌ها وارد شده‌اند. براساس آخرین جابجایی انجام شده، محل اقامت قبلی ۲۸/۱۸ درصد از کل مهاجران، شهرستان محل سرشماری؛ ۳۳/۸۲ درصد سایر شهرستان‌های استان محل سرشماری و ۳۷/۶۷ درصد شهرستان‌های سایر استان‌ها بوده است. محل ۰/۲۵ درصد خارج از کشور و محل اقامت بقیه اظهار نشده بوده است. مقایسه آخرین محل اقامت قبلی مهاجران با محلی که در آن سرشماری شده‌اند نشان می‌دهد، ۳۸/۱۹ درصد از روستا به شهر، ۵۶/۸۱ درصد از شهر به شهر، ۱/۴۸ درصد از روستا به روستا و ۳/۲۲ درصد از شهر به روستا در طی ۵ سال قبل از سرشماری آبان ماه ۱۳۹۵ مهاجرت کرده‌اند.

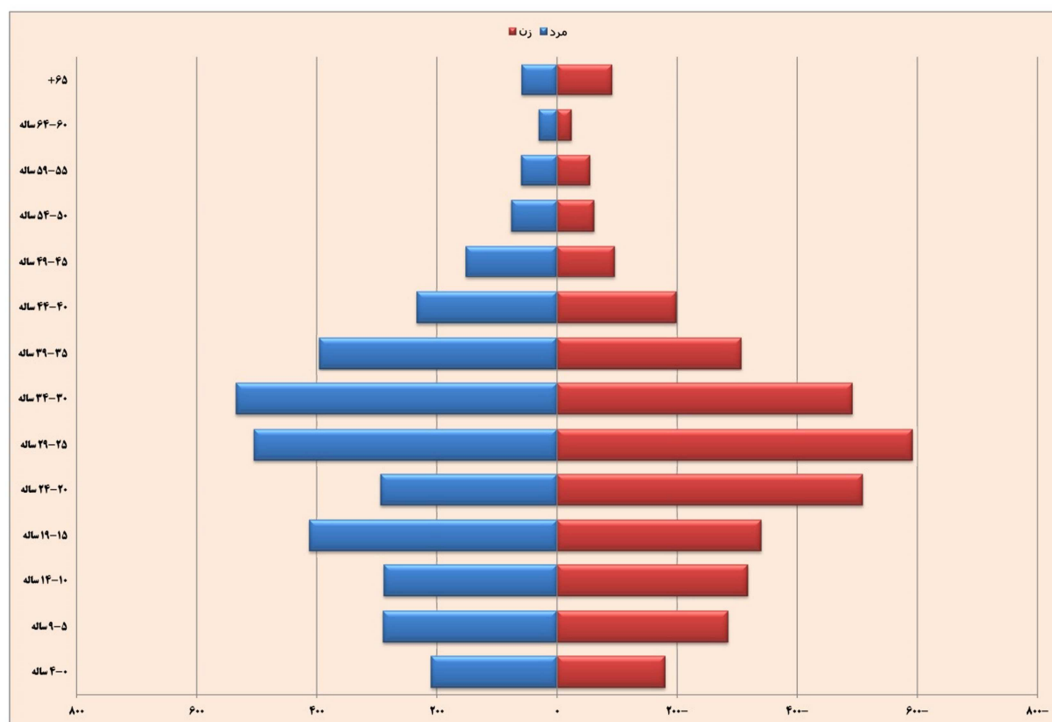
ث- مهاجران وارد شده طی ۵ سال گذشته بر حسب آخرین محل اقامت قبلی به تفکیک جنس، نقاط شهری و روستایی

استان محل سرشماری						جمع	جنس و سن
اظهار نشده شهرستان		سایر شهرستان‌ها		شهرستان			
آبادی	شهر	آبادی	شهر	آبادی	شهر		
۲	۰	۱۰۰۹	۱۵۱۰	۱۷۶۶	۳۳۳	۷۴۴۹	شهرستان.....
۲	۰	۴۹۷	۷۲۳	۹۵۸	۱۵۱	۳۷۱۳	مرد و زن.....
۰	۰	۵۱۲	۷۸۷	۸۰۸	۱۸۲	۳۷۳۶	مرد.....
							زن.....
							نقاط شهری.....
۲	۰	۹۸۷	۱۴۷۵	۱۶۹۸	۲۳۸	۷۰۹۶	مرد و زن.....
۲	۰	۴۹۲	۷۰۸	۹۲۹	۱۰۵	۳۵۴۵	مرد.....
۰	۰	۴۹۵	۷۶۷	۷۶۹	۱۳۳	۳۵۵۱	زن.....
							نقاط روستایی.....
۰	۰	۲۲	۳۵	۶۸	۹۵	۳۵۳	مرد وزن.....
۰	۰	۵	۱۵	۲۹	۴۶	۱۶۸	مرد.....
۰	۰	۱۷	۲۰	۳۹	۴۹	۱۸۵	زن.....

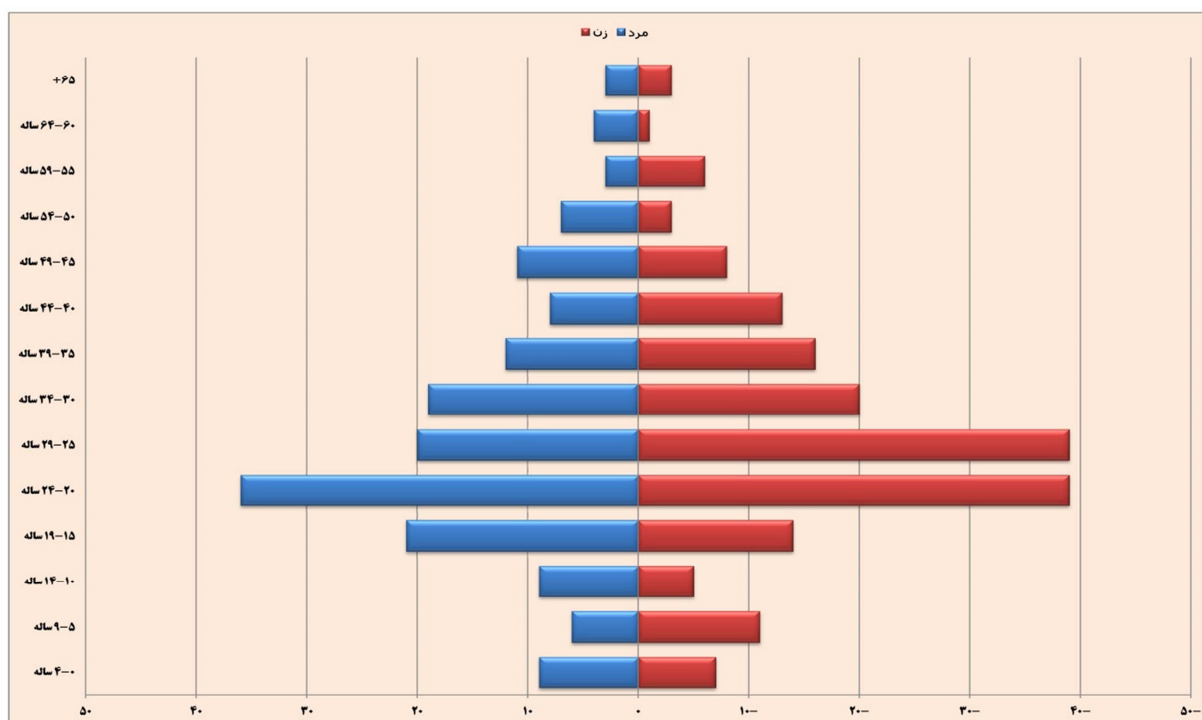
جنس و سن	استان‌های دیگر				اظهار نشده استان و شهرستان		خارج از کشور	اظهار نشده محل اقامت قبلی
	شهرستان		اظهار نشده		شهرستان			
	شهر	آبادی	شهر	آبادی	شهر	آبادی		
استان.....	۲۶۲۸	۱۷۸	۰	۰	۲	۰	۱۹	۲
مرد و زن.....	۱۲۹۱	۷۶	۰	۰	۲	۰	۱۲	۱
مرد.....	۱۳۳۷	۱۰۲	۰	۰	۰	۰	۷	۱
زن.....								
نقاط شهری.....								
مرد و زن.....	۲۵۱۸	۱۵۸	۰	۰	۲	۰	۱۷	۱
مرد.....	۱۳۳۰	۶۵	۰	۰	۲	۰	۱۱	۱
زن.....	۱۲۸۸	۹۳	۰	۰	۰	۰	۶	۰
نقاط روستایی.....								
مرد وزن.....	۱۱۰	۲۰	۰	۰	۰	۰	۲	۱
مرد.....	۶۱	۱۱	۰	۰	۰	۰	۱	۰
زن.....	۴۹	۹	۰	۰	۰	۰	۱	۱



نمودار ۶- مهاجران وارد شده طی ۵ سال گذشته برحسب مبدا و مقصد



نمودار ۷- هرم سنی - جنسی مهاجران وارد شده به نقاط شهری



نمودار ۸- هرم سنی - جنسی مهاجران وارد شده به نقاط روستایی

۲- مهاجران وارد شده طی پنج سال گذشته برحسب مدت اقامت در محل سرشماری

بررسی مدت اقامت مهاجران وارد شده از آبان ماه ۱۳۹۰ تا آبان ماه ۱۳۹۵ در محل سرشماری نشان می‌دهد که مدت اقامت ۲۳/۵۷ درصد از مهاجران کمتر از یک سال و ۵/۸۸ درصد ۵ سال بوده است. این نسبت‌ها برای نقاط شهری به ترتیب ۲۳/۵۵ و ۵/۸۹ درصد و برای نقاط روستایی ۲۴/۰۸ و ۵/۳۸ درصد بوده است.

ج - مهاجران وارد شده طی پنج سال گذشته بر حسب مدت اقامت در محل سرشماری به تفکیک نقاط شهری و روستایی

مدت اقامت در محل سرشماری		جمع		ساکن در نقاط شهری		ساکن در نقاط روستایی	
		تعداد	درصد	تعداد	درصد	تعداد	درصد
جمع	۷۴۴۹	۱۰۰/۰۰	۷۰۹۶	۱۰۰/۰۰	۳۵۳	۱۰۰/۰۰
کمتر از یک سال	۱۷۵۶	۲۳/۵۷	۱۶۷۱	۲۳/۵۵	۸۵	۲۴/۰۸
۱ سال	۱۱۶۶	۱۵/۶۵	۱۱۰۳	۱۵/۵۴	۶۳	۱۷/۸۵
۲ سال	۱۳۹۹	۱۸/۷۸	۱۳۲۹	۱۸/۷۳	۷۰	۱۹/۸۳
۳ سال	۱۵۶۲	۲۰/۹۷	۱۴۹۹	۲۱/۱۲	۶۳	۱۷/۸۵
۴ سال	۱۱۱۹	۱۵/۰۲	۱۰۶۸	۱۵/۰۵	۵۱	۱۴/۴۴
۵ سال	۴۳۷	۵/۸۸	۴۱۸	۵/۸۹	۱۹	۵/۳۸
اظهار نشده	۱۰	۰/۱۳	۸	۰/۱۱	۲	۰/۵۷

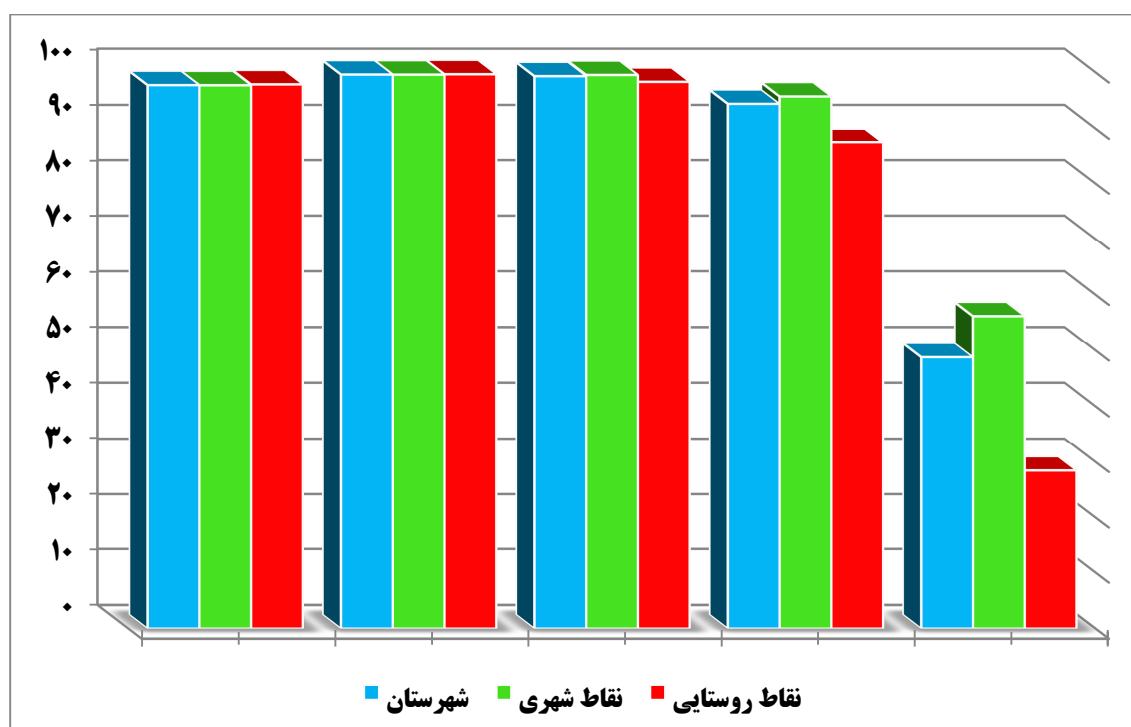
آموزش

در آبان ماه ۱۳۹۵، از کل جمعیت ۶ ساله و بیش تر شهرستان، ۸۸/۶۵ درصد باسواد بوده‌اند. نسبت باسوادی در گروه سنی ۶ تا ۱۰ ساله ۹۷/۹۴ درصد، در گروه سنی ۱۵ ساله و بیش تر ۸۶/۹۵ درصد و در گروه سنی ۶۵ ساله و بیش تر ۳۰/۸۹ درصد بوده است.

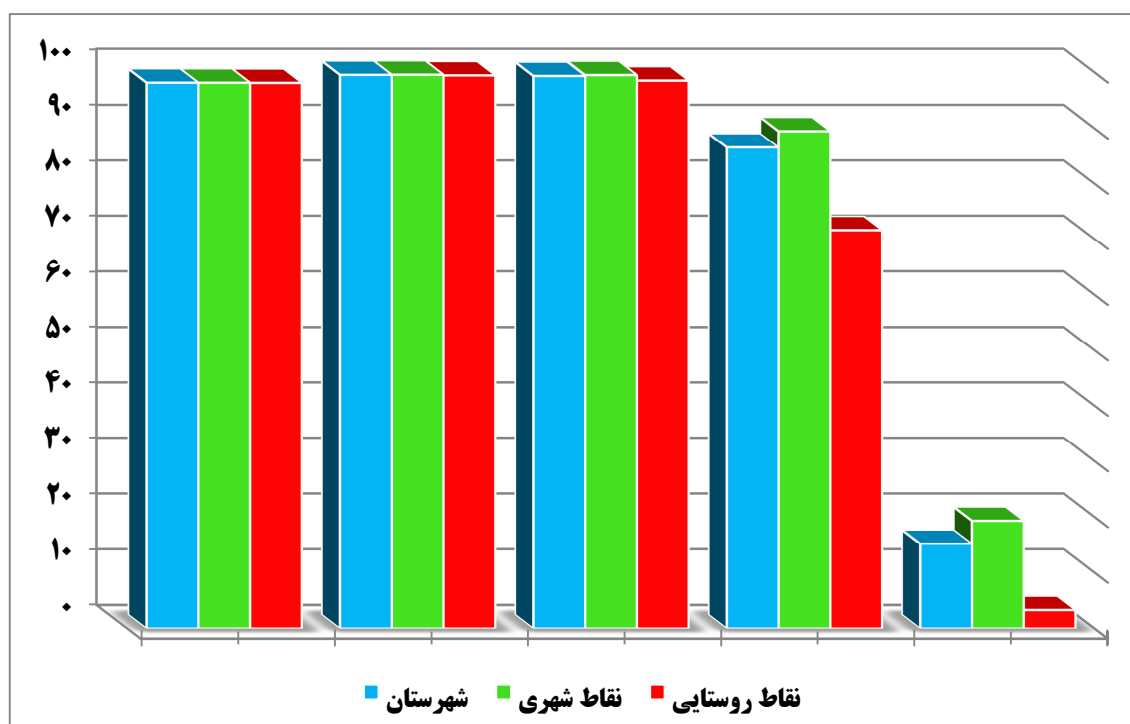
در کل شهرستان، نسبت باسوادی در بین مردان ۹۲/۶۴ درصد و در بین زنان ۸۴/۵۷ درصد بوده است. این نسبت در نقاط شهری برای مردان و زنان به ترتیب ۹۴/۳۱ و ۸۷/۴۰ درصد و در نقاط روستایی ۸۴/۴۰ و ۷۰/۶۳ درصد بوده است.

چ- درصد باسوادان در جمعیت ۶ ساله و بیش تر بر حسب سن به تفکیک جنس و وضع سکونت

ساکن		جمع			سن	
نقاط روستایی	نقاط شهری	زن	مرد	زن	مرد	مرد و زن
۷۰/۶۳	۸۴/۴۰	۸۷/۴۰	۹۴/۳۱	۸۴/۵۷	۹۲/۶۴	۸۸/۶۵
۹۸/۱۳	۹۷/۸۷	۹۸/۱۶	۹۷/۷۱	۹۸/۱۶	۹۷/۷۳	۹۷/۹۴
۹۹/۴۶	۹۹/۶۷	۹۹/۵۸	۹۹/۶۰	۹۹/۵۶	۹۹/۶۱	۹۹/۵۸
۶۶/۴۶	۸۲/۰۵	۸۵/۴۴	۹۳/۵۸	۸۲/۱۹	۹۱/۶۲	۸۶/۹۵
۹۸/۵۳	۹۸/۳۱	۹۹/۵۲	۹۹/۵۴	۹۹/۳۶	۹۹/۳۲	۹۹/۳۴
۷۱/۶۱	۸۷/۴۳	۸۹/۴۹	۹۵/۷۱	۸۶/۵۷	۹۴/۴۰	۹۰/۵۵
۳/۳۱	۲۸/۴۶	۱۹/۳۲	۵۶/۱۶	۱۵/۲۰	۴۸/۷۹	۳۰/۸۹
جمعیت ۶ ساله و بیش تر.....						
..... ۱۰-۶ ساله (کودکان).....						
..... ۱۱-۱۴ ساله (نوجوانان).....						
جمعیت ۱۵ ساله و بیش تر.....						
..... ۲۴-۱۵ ساله (جوانان).....						
..... ۶۴-۲۵ ساله (میان سالان).....						
..... ۶۵ ساله و بیش تر (بزرگسالان).....						



نمودار ۹- نسبت باسوادی جمعیت ۶ ساله و بیشتر مردان



نمودار ۱۰ - نسبت با سواد جمعیت ۶ ساله و بیشتر زنان

ح- درصد جمعیت ۶ تا ۲۴ ساله در حال تحصیل بر حسب سن به تفکیک جنس و وضع سکونت

ساکن				جمع			سن
نقاط روستایی		نقاط شهری					
زن	مرد	زن	مرد	زن	مرد	مرد و زن	
۵۵/۹۱	۶۱/۱۳	۷۲/۲۵	۷۷/۲۳	۶۹/۷۱	۷۴/۵۰	۷۲/۱۴	جمعیت ۶ تا ۲۴ ساله
۹۵/۱۷	۹۵/۴۵	۹۶/۱۸	۹۶/۰۹	۹۶/۰۲	۹۵/۹۸	۹۶/۰۰ ۱۰-۶ ساله (کودکان)
۸۸/۴۵	۹۶/۹۱	۹۸/۸۰	۹۹/۱۱	۹۷/۳۳	۹۸/۷۸	۹۸/۰۷ ۱۴-۱۱ ساله (نوجوانان)
۲۱/۵۳	۲۸/۶۸	۴۷/۵۴	۵۶/۴۹	۴۳/۴۱	۵۱/۵۷	۴۷/۵۳ ۲۴-۱۵ ساله (جوانان)

در آبان ماه ۱۳۹۵، از جمعیت ۶ تا ۲۴ ساله شهرستان ۷۲/۱۴ درصد در حال تحصیل بوده‌اند. این نسبت برای مردان ۷۴/۵۰ درصد و برای زنان ۶۹/۷۱ درصد بوده است.

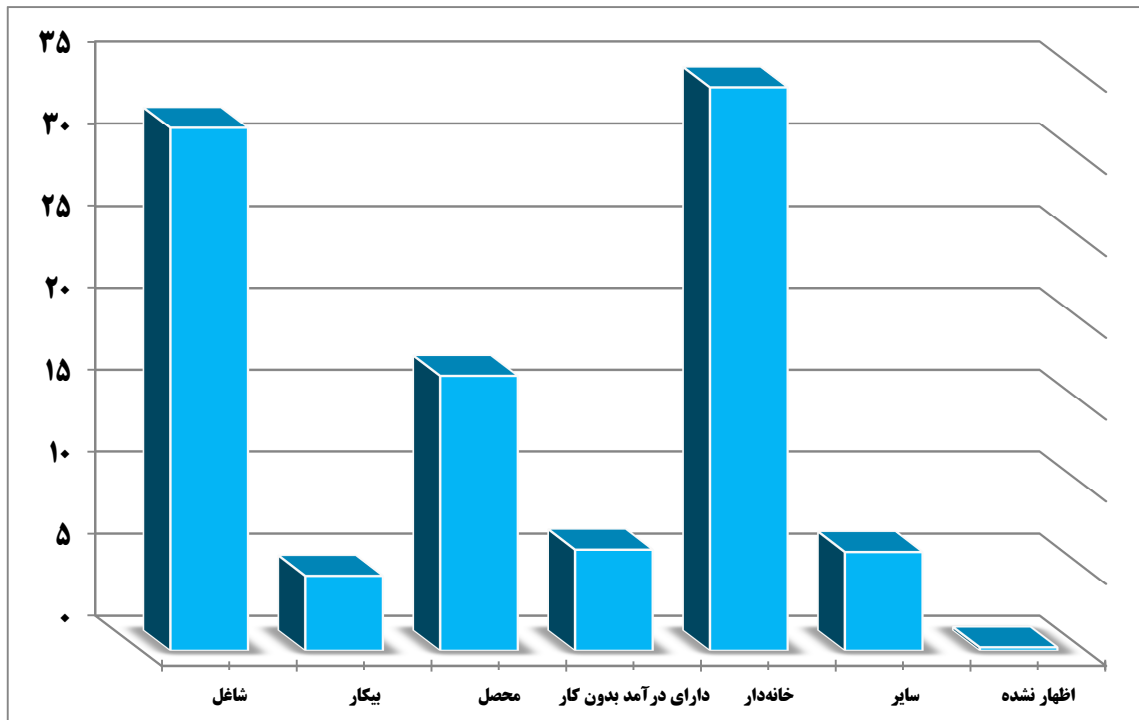
در کل شهرستان ۹۶/۰۰ درصد کودکان، ۹۸/۰۷ درصد از نوجوانان و ۴۷/۵۳ درصد از جوانان به تحصیل اشتغال داشته‌اند.

وضع فعالیت

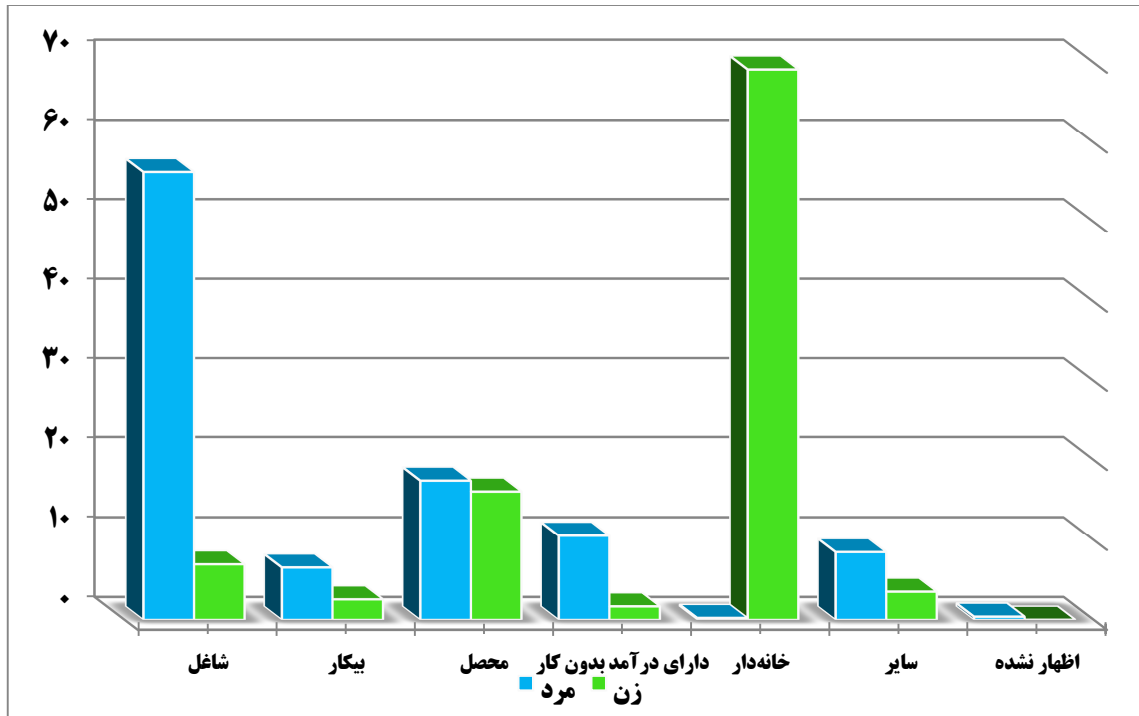
در آبان ماه ۱۳۹۵، جمعیت فعال (افراد شاغل و بیکار) ۳۶/۴۷ درصد از جمعیت ۱۰ ساله و بیش‌تر شهرستان را تشکیل می‌داده‌اند. این نسبت برای مردان و زنان به ترتیب ۶۲/۸۶ و ۹/۵۳ درصد بوده است. نرخ فعالیت جمعیت ۱۰ ساله و بیش‌تر در نقاط شهری، ۳۵/۹۹ درصد و در نقاط روستایی ۳۸/۸۳ درصد بوده است.

خ- توزیع نسبی جمعیت ۱۰ ساله و بیش‌تر بر حسب وضع فعالیت، به تفکیک جنس و وضع سکونت

وضع فعالیت	جمع			ساکن					
				نقاط شهری			نقاط روستایی		
	مرد وزن	مرد	زن	مرد وزن	مرد	زن	مرد وزن	مرد	زن
جمع.....	۱۰۰/۰۰	۱۰۰/۰۰	۱۰۰/۰۰	۱۰۰/۰۰	۱۰۰/۰۰	۱۰۰/۰۰	۱۰۰/۰۰	۱۰۰/۰۰	۱۰۰/۰۰
جمعیت فعال.....	۳۶/۴۷	۶۲/۸۶	۹/۵۳	۳۵/۹۹	۶۱/۲۸	۱۰/۱۵	۳۸/۸۳	۷۰/۶۳	۶/۵۰
شاغل.....	۳۱/۸۸	۵۶/۳۰	۶/۹۶	۳۱/۱۴	۵۴/۵۴	۷/۲۴	۳۵/۵۳	۶۴/۹۷	۵/۵۹
بیکار.....	۴/۵۹	۶/۵۶	۲/۵۷	۴/۸۵	۶/۷۴	۲/۹۱	۳/۳۰	۵/۶۶	۰/۹۱
جمعیت غیر فعال.....	۶۳/۳۲	۳۶/۷۴	۹۰/۴۶	۶۳/۷۷	۳۸/۲۴	۸۹/۸۴	۶۱/۱۵	۲۹/۳۵	۹۳/۴۸
محصل.....	۱۶/۷۷	۱۷/۴۴	۱۶/۰۸	۱۷/۸۷	۱۸/۴۰	۱۷/۳۴	۱۱/۳۵	۱۲/۷۳	۹/۹۳
دارای درآمد بدون کار.....	۶/۱۷	۱۰/۵۶	۱/۶۹	۶/۶۵	۱۱/۲۶	۱/۹۳	۳/۸۵	۷/۱۲	۰/۵۲
خانه‌دار.....	۳۴/۳۵	۰/۲۴	۶۹/۱۶	۳۳/۱۶	۰/۲۰	۶۶/۸۳	۴۰/۱۷	۰/۴۵	۸۰/۵۶
سایر.....	۶/۰۳	۸/۵۰	۳/۵۳	۶/۰۹	۸/۳۸	۳/۷۴	۵/۷۹	۹/۰۵	۲/۴۷
اظهار نشده.....	۰/۲۱	۰/۴۰	۰/۰۱	۰/۲۴	۰/۴۸	۰/۰۱	۰/۰۲	۰/۰۲	۰/۰۲



نمودار ۱۱- توزیع نسبی جمعیت ۱۰ ساله و بیشتر بر حسب وضع فعالیت



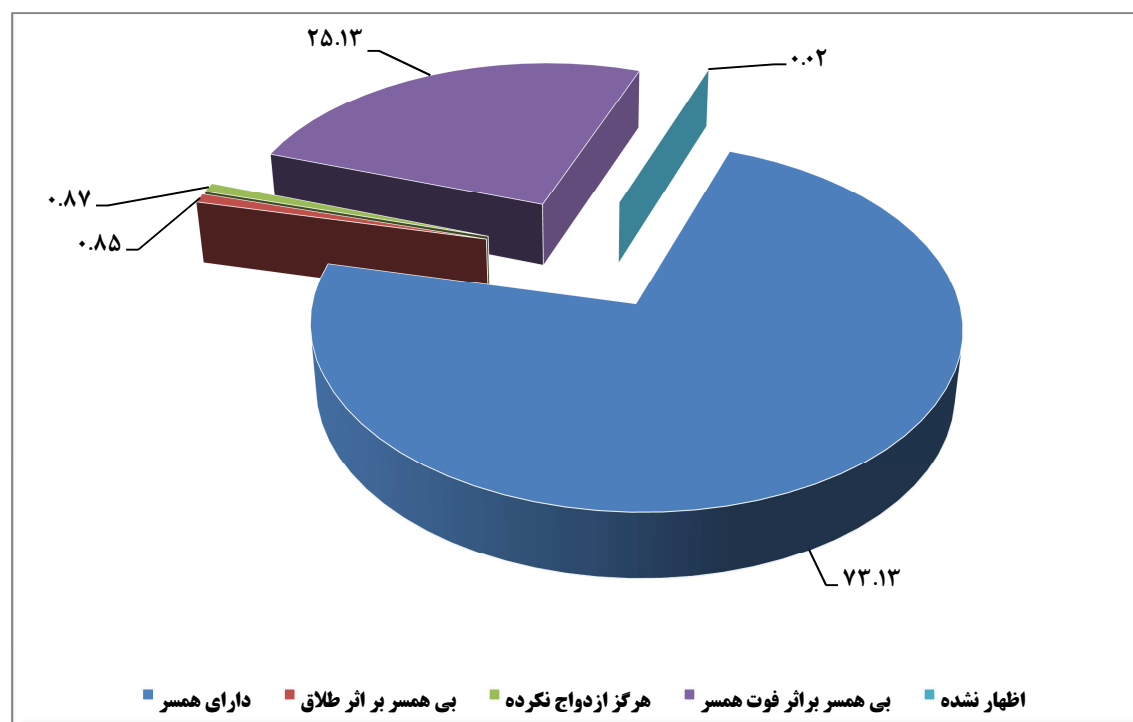
نمودار ۱۲- توزیع نسبی جمعیت ۱۰ ساله و بیشتر بر حسب وضع فعالیت به تفکیک جنس

وضع زناشویی

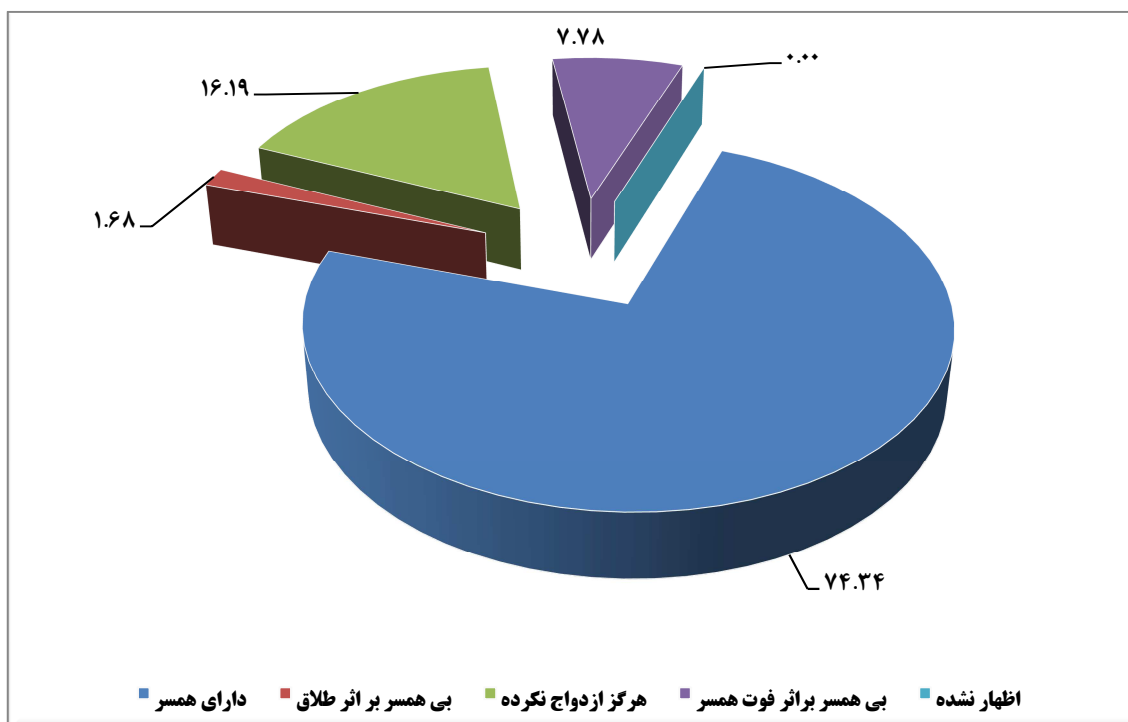
در آبان ماه ۱۳۹۵، در بین جمعیت ۱۵ ساله و بیش‌تر شهرستان، ۷۳/۱۳ درصد از مردان و ۷۴/۳۴ درصد از زنان، "دارای همسر" بوده‌اند. این نسبت‌ها برای نقاط شهری به ترتیب ۷۳/۰۲ و ۷۴/۵۵ درصد و برای نقاط روستایی ۷۳/۶۶ و ۷۳/۳۳ درصد بوده است. نسبت افراد "هرگز ازدواج نکرده" در جمعیت ۱۵ ساله و بیش‌تر در شهرستان، برای مردان ۲۵/۱۳ برای زنان ۱۶/۱۹ درصد بوده است. این نسبت‌ها در نقاط شهری به ترتیب ۲۵/۲۹ و ۱۶/۱۴ درصد و در نقاط روستایی ۲۴/۳۳ و ۱۶/۴۲ درصد بوده است.

د- توزیع نسبی جمعیت ۱۵ ساله و بیش‌تر برحسب وضع زناشویی به تفکیک جنس و وضع سکونت

وضع زناشویی		جمع		ساکن				غیر ساکن	
				نقاط شهری		نقاط روستایی			
		مرد	زن	مرد	زن	مرد	زن	مرد	زن
جمع		۱۰۰/۰۰	۱۰۰/۰۰	۱۰۰/۰۰	۱۰۰/۰۰	۱۰۰/۰۰	۱۰۰/۰۰	۰	۰
حداقل یک بار ازدواج کرده		۷۴/۸۵	۸۳/۸۱	۷۴/۶۹	۸۳/۸۶	۷۵/۶۷	۸۳/۵۸	۰	۰
دارای همسر		۷۳/۱۳	۷۴/۳۴	۷۳/۰۲	۷۴/۵۵	۷۳/۶۶	۷۳/۳۳	۰	۰
بی‌همسر بر اثر فوت همسر		۰/۸۷	۷/۷۸	۰/۷۵	۷/۴۶	۱/۴۵	۹/۳۸	۰	۰
بی‌همسر بر اثر طلاق		۰/۸۵	۱/۶۸	۰/۹۲	۱/۸۴	۰/۵۶	۰/۸۷	۰	۰
اظهار نشده		۰/۰۰	۰/۰۱	۰/۰۰	۰/۰۰	۰/۰۰	۰/۰۰	۰	۰
هرگز ازدواج نکرده		۲۵/۱۳	۱۶/۱۹	۲۵/۲۹	۱۶/۱۴	۲۴/۳۳	۱۶/۴۲	۰	۰
اظهار نشده		۰/۰۲	۰/۰۰	۰/۰۲	۰/۰۰	۰/۰۰	۰/۰۰	۰	۰



نمودار ۱۳- توزیع نسبی مردان ۱۵ ساله و بیش‌تر برحسب وضع زناشویی شهرستان (درصد)



نمودار ۱۴- توزیع نسبی زنان ۱۵ ساله و بیشتر برحسب وضع زناشویی شهرستان (درصد)

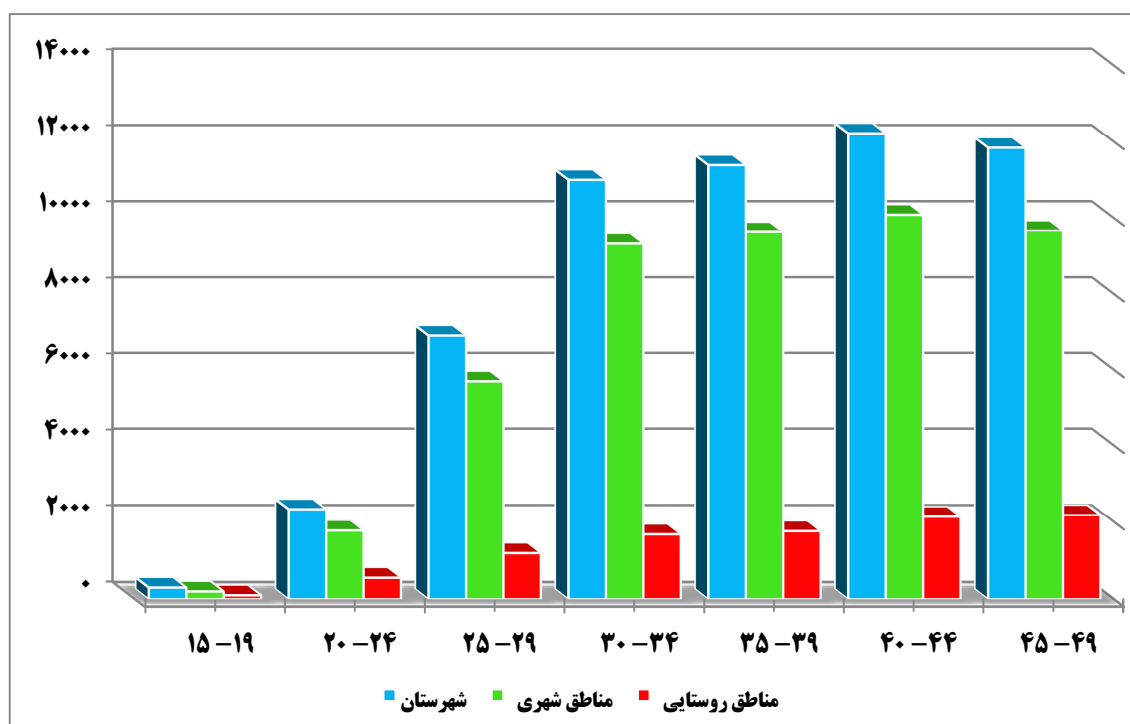
باروری

در آبان ماه ۱۳۹۵، میانگین تعداد کل فرزندان زنده به دنیا آورده، برای هر یک از زنان ۱۵ تا ۴۹ ساله در شهرستان ۱/۳۰ فرزند و متوسط کل فرزندان در حال حاضر زنده برای این زنان در شهرستان ۱/۲۸ فرزند بوده است. این شاخص‌ها در نقاط شهری به ترتیب ۱/۲۸ و ۱/۲۵ فرزند و در نقاط روستایی ۱/۴۳ و ۱/۳۹ فرزند می‌باشد.

میانگین تعداد فرزندان زنده به دنیا آورده در ۳۶۵ روز گذشته برای هر یک از زنان ۱۵ تا ۴۹ ساله در کل شهرستان ۰/۰۶ فرزند، در نقاط شهری ۰/۰۶ فرزند و در نقاط روستایی ۰/۰۷ فرزند بوده است.

ذ- جمعیت زنان ۱۵ تا ۴۹ ساله بر حسب سن و تعداد فرزندان زنده به دنیا آورده، تعداد فرزندان در حال حاضر زنده و تعداد فرزندان زنده به دنیا آورده و در حال حاضر زنده در ۳۶۵ روز گذشته به تفکیک سن مادر و مناطق شهری و روستایی

سن	جمعیت زنان	تعداد کل فرزندان		تعداد فرزندان در ۳۶۵ روز گذشته	
		زنده به دنیا آورده	در حال حاضر زنده	زنده به دنیا آورده	در حال حاضر زنده
کل	۴۳۰۴۱	۵۶۰۰۳	۵۴۹۷۴	۲۶۶۹	۲۶۶۳
..... ۱۵-۱۹	۴۴۶۳	۳۰۱	۲۹۷	۱۲۶	۱۲۶
..... ۲۰-۲۴	۵۳۸۷	۲۳۳۶	۲۳۳۱	۴۹۰	۴۸۹
..... ۲۵-۲۹	۷۹۱۵	۶۸۹۵	۶۸۴۳	۸۲۱	۸۲۰
..... ۳۰-۳۴	۸۳۱۳	۱۱۰۰۴	۱۰۹۰۲	۷۸۰	۷۷۹
..... ۳۵-۳۹	۶۷۱۰	۱۱۳۹۱	۱۱۲۱۶	۳۳۳	۳۳۱
..... ۴۰-۴۴	۵۷۴۳	۱۲۲۲۸	۱۱۹۵۸	۱۱۲	۱۱۱
..... ۴۵-۴۹	۴۵۱۰	۱۱۸۴۸	۱۱۴۲۷	۷	۷
مناطق شهری	۳۶۳۱۲	۴۶۳۸۹	۴۵۶۰۸	۲۲۱۰	۲۲۰۶
..... ۱۵-۱۹	۳۸۰۶	۲۰۰	۱۹۷	۸۴	۸۴
..... ۲۰-۲۴	۴۴۷۹	۱۷۸۰	۱۷۷۶	۳۸۰	۳۷۹
..... ۲۵-۲۹	۶۷۰۷	۵۷۰۲	۵۶۶۱	۷۰۳	۷۰۲
..... ۳۰-۳۴	۷۰۸۱	۹۳۲۲	۹۲۴۷	۶۵۹	۶۵۸
..... ۳۵-۳۹	۵۶۷۴	۹۶۲۷	۹۴۹۶	۲۸۲	۲۸۱
..... ۴۰-۴۴	۴۷۸۵	۱۰۰۸۹	۹۸۸۵	۹۶	۹۶
..... ۴۵-۴۹	۳۷۸۰	۹۶۶۹	۹۳۴۶	۶	۶
مناطق روستایی	۶۷۲۹	۹۶۱۴	۹۳۶۶	۴۵۹	۴۵۷
..... ۱۵-۱۹	۶۵۷	۱۰۱	۱۰۰	۴۲	۴۲
..... ۲۰-۲۴	۹۰۸	۵۵۶	۵۵۵	۱۱۰	۱۱۰
..... ۲۵-۲۹	۱۲۰۸	۱۱۹۳	۱۱۸۲	۱۱۸	۱۱۸
..... ۳۰-۳۴	۱۲۳۲	۱۶۸۲	۱۶۵۵	۱۲۱	۱۲۱
..... ۳۵-۳۹	۱۰۳۶	۱۷۶۴	۱۷۲۰	۵۱	۵۰
..... ۴۰-۴۴	۹۵۸	۲۱۳۹	۲۰۷۳	۱۶	۱۵
..... ۴۵-۴۹	۷۳۰	۲۱۷۹	۲۰۸۱	۱	۱



نمودار ۱۵- میانگین تعداد فرزندان زنده به دنیا آمده برای هر یک از زنان ۱۵ تا ۴۹ ساله به تفکیک شهرستان، نقاط شهری و روستایی

سرپرست و تعداد اعضای خانوار

در آبان ماه ۱۳۹۵، از ۴۷۲۷۷ خانوار معمولی شهرستان، ۸۹/۶۱ درصد دارای سرپرست مرد و ۱۰/۳۹ درصد دارای سرپرست زن بوده اند، همچنین از کل خانوارهای معمولی ۸۹/۷۳ درصد خانوارها با تعداد افراد ۴ نفر و کمتر، ۸/۲۶ درصد خانوارها با تعداد افراد ۵ نفر و ۲/۰۱ درصد خانوارهای با تعداد افراد ۶ نفر و بیشتر هستند. این نسبت برای خانوارهای دارای سرپرست مرد به ترتیب ۸۸/۸۱، ۹/۰۴، ۲/۱۵ درصد و برای خانوارهای دارای سرپرست زن به ترتیب ۹۷/۶۸، ۱/۵۵، ۰/۷۷ درصد بوده است.

ر- خانوارهای معمولی بر حسب جنس سرپرست و تعداد افراد در خانوار

جنس سرپرست	جمع	۱ نفر	۲ نفر	۳ نفر	۴ نفر	۵ نفر	۶ نفر	۷ نفر	۸ نفر	۹ نفر	۱۰ نفر و بیشتر
مرد و زن	۴۷۲۷۷	۳۰۹۱	۱۰۲۱۷	۱۵۰۰۴	۱۴۱۱۱	۳۹۰۴	۷۰۲	۱۸۸	۴۳	۱۳	۴
مرد	۴۲۳۶۴	۷۷۵	۸۸۰۲	۱۴۲۳۲	۱۳۸۱۵	۳۸۲۸	۶۷۵	۱۸۲	۳۹	۱۲	۴
زن	۴۹۱۳	۲۳۱۶	۱۴۱۵	۷۷۲	۲۹۶	۷۶	۲۷	۶	۴	۱	۰

نوع محل سکونت خانوار

در آبان ماه ۱۳۹۵، در کل شهرستان از ۴۷۳۱۰ خانوار معمولی ساکن و گروهی، ۹۸/۹۹ درصد در واحد مسکونی معمولی (آپارتمانی و غیر آپارتمانی) زندگی می‌کرده‌اند. این نسبت در نقاط شهری ۹۹/۱۱ درصد و در نقاط روستایی ۹۸/۴۶ درصد بوده است.

ز- خانوارهای معمولی ساکن و گروهی بر حسب نوع محل سکونت به تفکیک نقاط شهری و روستایی

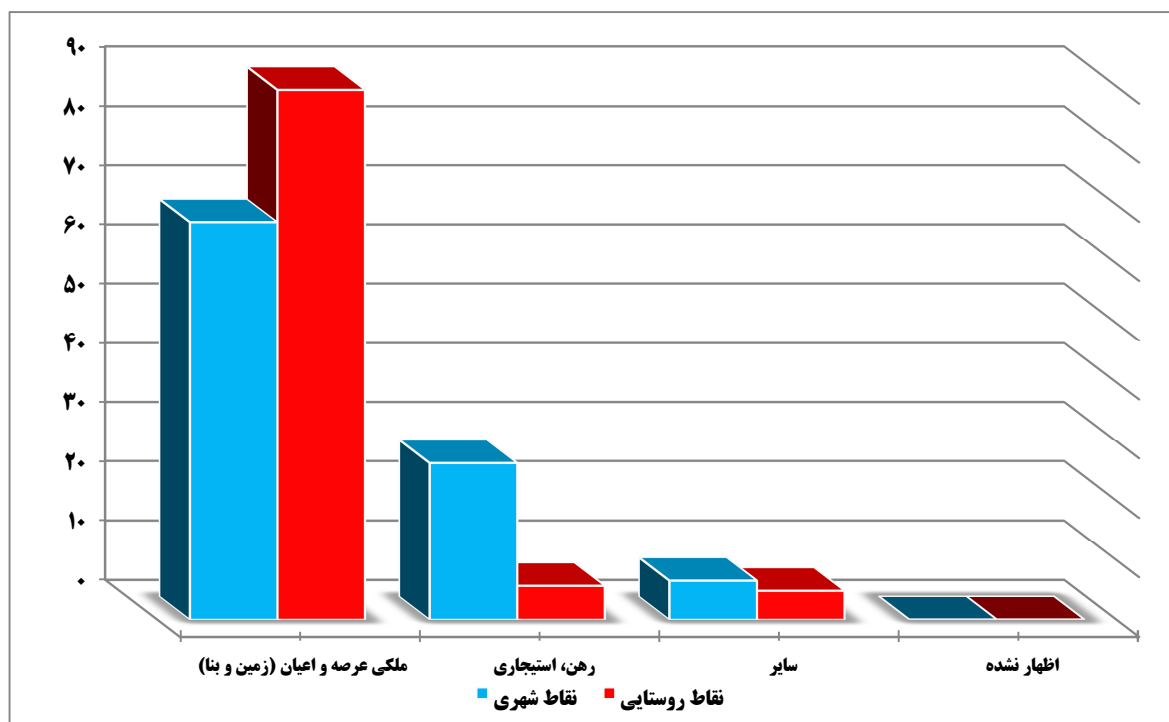
نوع محل سکونت	جمع	ساکن در نقاط شهری	ساکن در نقاط روستایی
جمع.....	۴۷۳۱۰	۳۹۲۷۲	۸۰۳۸
واحد مسکونی آپارتمانی.....	۱۳۹۵۹	۱۳۷۱۵	۲۴۴
واحد مسکونی غیر آپارتمانی.....	۳۲۸۷۶	۲۵۲۰۶	۷۶۷۰
چادر، کپر، آلونک، زاغه یا موارد مشابه.....	۴۰	۷	۳۳
سایر.....	۴۳۴	۳۴۳	۹۱
اظهار نشده.....	۱	۱	۰

نحوه تصرف محل سکونت خانوار

در آبان ماه ۱۳۹۵، از ۴۶۸۳۵ خانوار معمولی و گروهی ساکن در واحدهای مسکونی معمولی شهرستان، ۷۰/۸۵ درصد مالک عرصه و اعیان (زمین و بنا)، و ۲۲/۸۵ درصد اجاره‌نشین بوده‌اند. این نسبت‌ها در نقاط شهری به ترتیب ۶۷/۰۸ و ۲۶/۳۴ درصد و در نقاط روستایی ۸۹/۴۲ و ۵/۶۹ درصد بوده است.

ژ- توزیع نسبی خانوارهای معمولی و گروهی ساکن در واحدهای مسکونی معمولی بر حسب نحوه تصرف محل سکونت به تفکیک نقاط شهری و روستایی

نحوه تصرف	جمع	ساکن در نقاط شهری	ساکن در نقاط روستایی
جمع.....	۱۰۰/۰۰	۱۰۰/۰۰	۱۰۰/۰۰
ملکی عرصه و اعیان (زمین و بنا).....	۷۰/۸۵	۶۷/۰۸	۸۹/۴۲
رهن، استیجاری.....	۲۲/۸۵	۲۶/۳۴	۵/۶۹
سایر.....	۶/۲۷	۶/۵۵	۴/۸۵
اظهار نشده.....	۰/۰۳	۰/۰۳	۰/۰۴



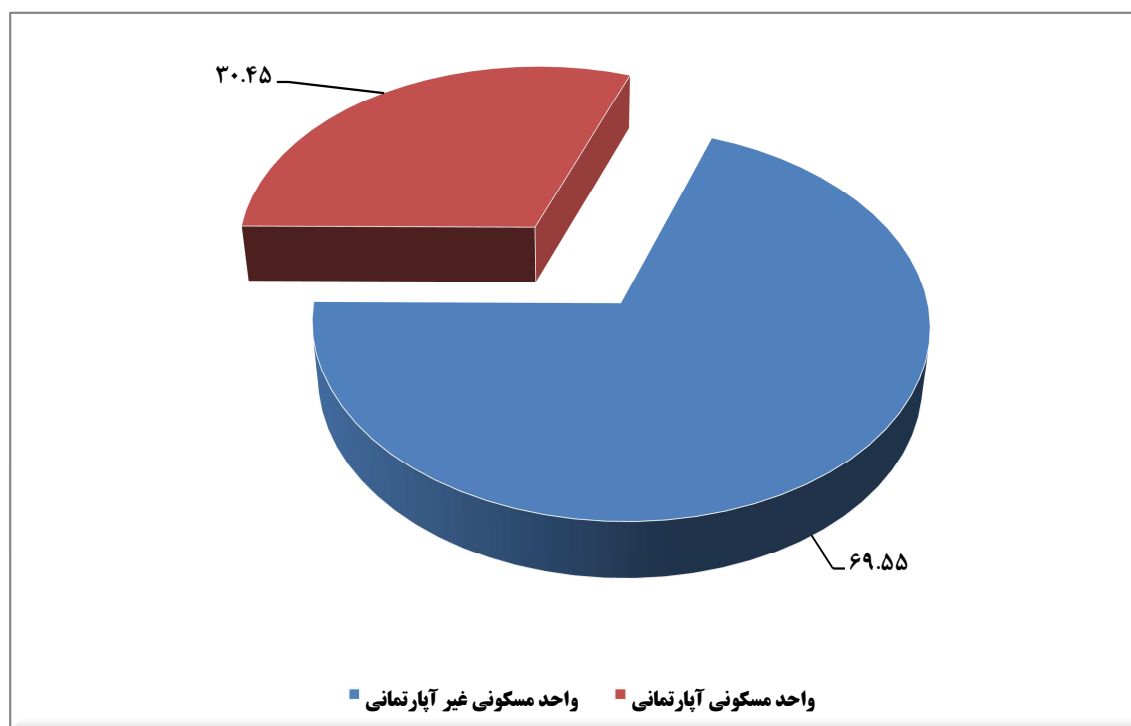
نمودار ۱۶- توزیع نسبی خانوارهای معمولی و گروهی ساکن در واحدهای مسکونی معمولی برحسب نحوه تصرف محل سکونت به تفکیک نقاط شهری و روستایی

نوع واحدهای مسکونی معمولی

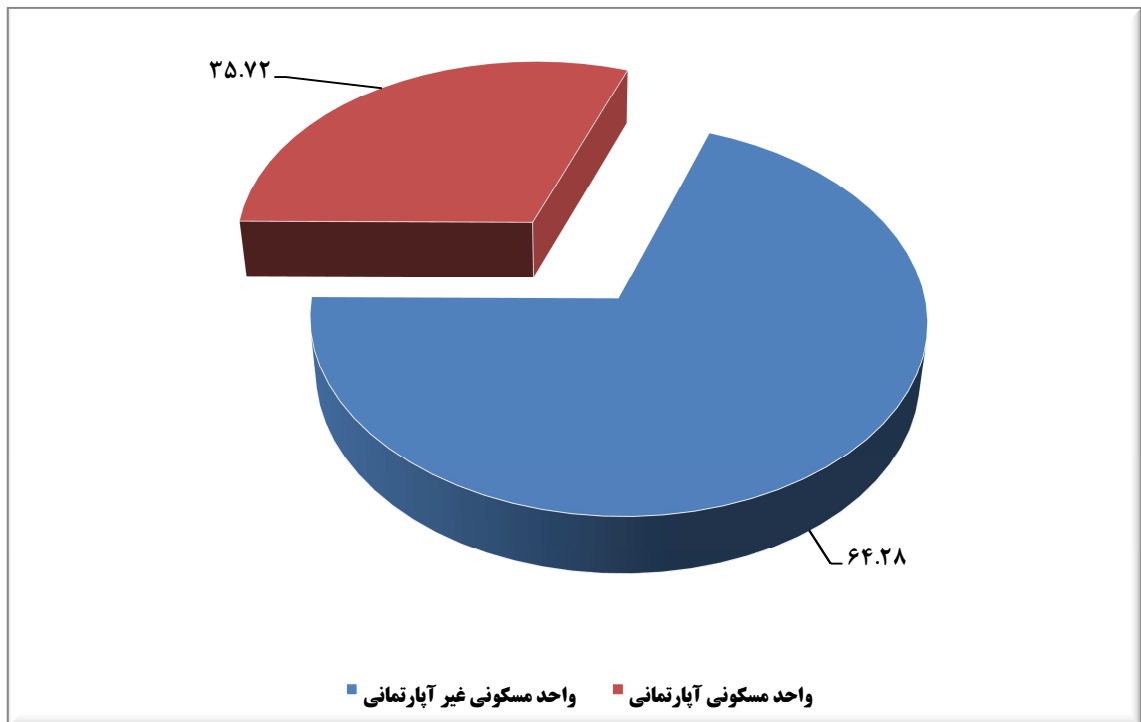
در آبان ۱۳۹۵، تعداد ۴۵۲۷۷ واحد مسکونی معمولی در شهرستان وجود داشته است که از این تعداد ۸۳/۷۷ درصد در نقاط شهری و ۱۶/۲۳ درصد در نقاط روستایی می‌باشد، همچنین ۳۰/۴۵ درصد آن واحدهای مسکونی آپارتمانی و ۶۹/۵۵ درصد واحدهای مسکونی غیر آپارتمانی است. در نقاط شهری تعداد ۳۷۹۲۸ واحد مسکونی معمولی وجود دارد که از این تعداد ۳۵/۷۲ درصد واحدهای مسکونی آپارتمانی و ۶۴/۲۸ درصد واحدهای مسکونی غیر آپارتمانی می‌باشد. همچنین در نقاط روستایی تعداد ۷۳۴۹ واحد مسکونی معمولی وجود داشته است که از این تعداد ۳/۲۷ درصد واحدهای مسکونی آپارتمانی و ۹۶/۷۳ درصد واحدهای مسکونی غیر آپارتمانی می‌باشند.

س - واحدهای مسکونی معمولی بر حسب نوع به تفکیک مناطق شهری و روستایی

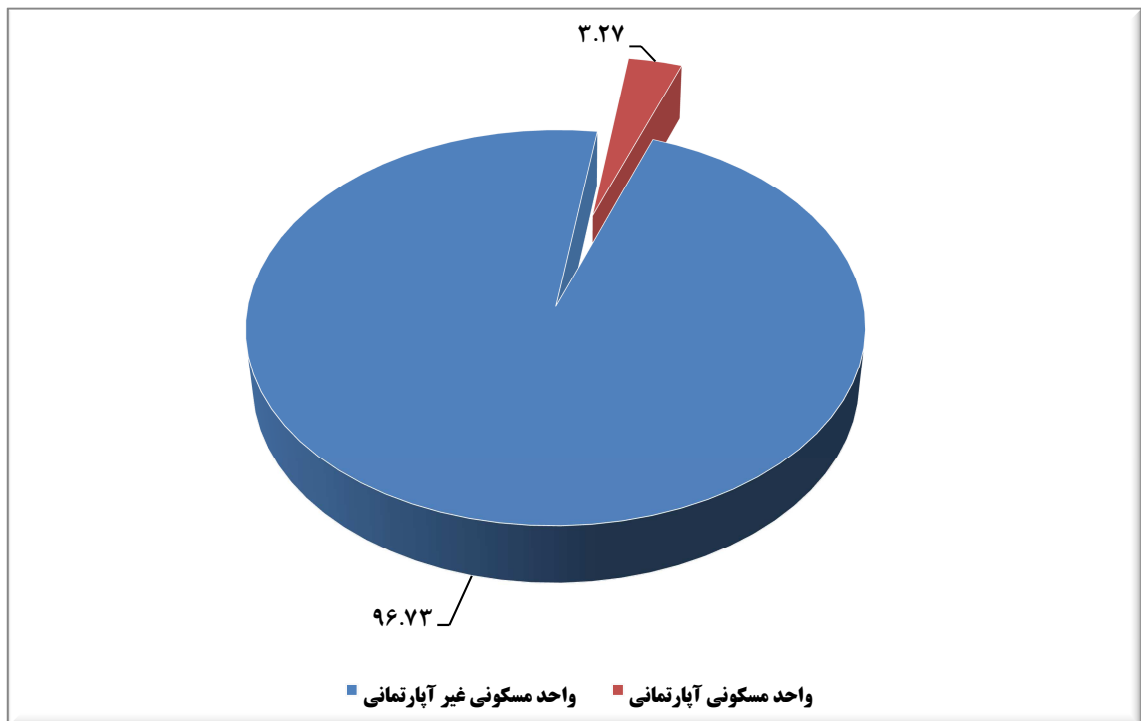
تعداد واحد مسکونی	نوع واحد مسکونی	
۴۵۲۷۷	واحد مسکونی	کل
۱۳۷۸۸	واحد مسکونی آپارتمانی	
۳۱۴۸۹	واحد مسکونی غیر آپارتمانی	
۳۷۹۲۸	واحد مسکونی	شهری
۱۳۵۴۸	واحد مسکونی آپارتمانی	
۲۴۳۸۰	واحد مسکونی غیر آپارتمانی	
۷۳۴۹	واحد مسکونی	روستایی
۲۴۰	واحد مسکونی آپارتمانی	
۷۱۰۹	واحد مسکونی غیر آپارتمانی	



نمودار ۱۷ - واحدهای مسکونی بر حسب نوع - شهرستان



نمودار ۱۸- واحدهای مسکونی برحسب نوع - نقاط شهری



نمودار ۱۹- واحدهای مسکونی برحسب نوع - نقاط روستایی

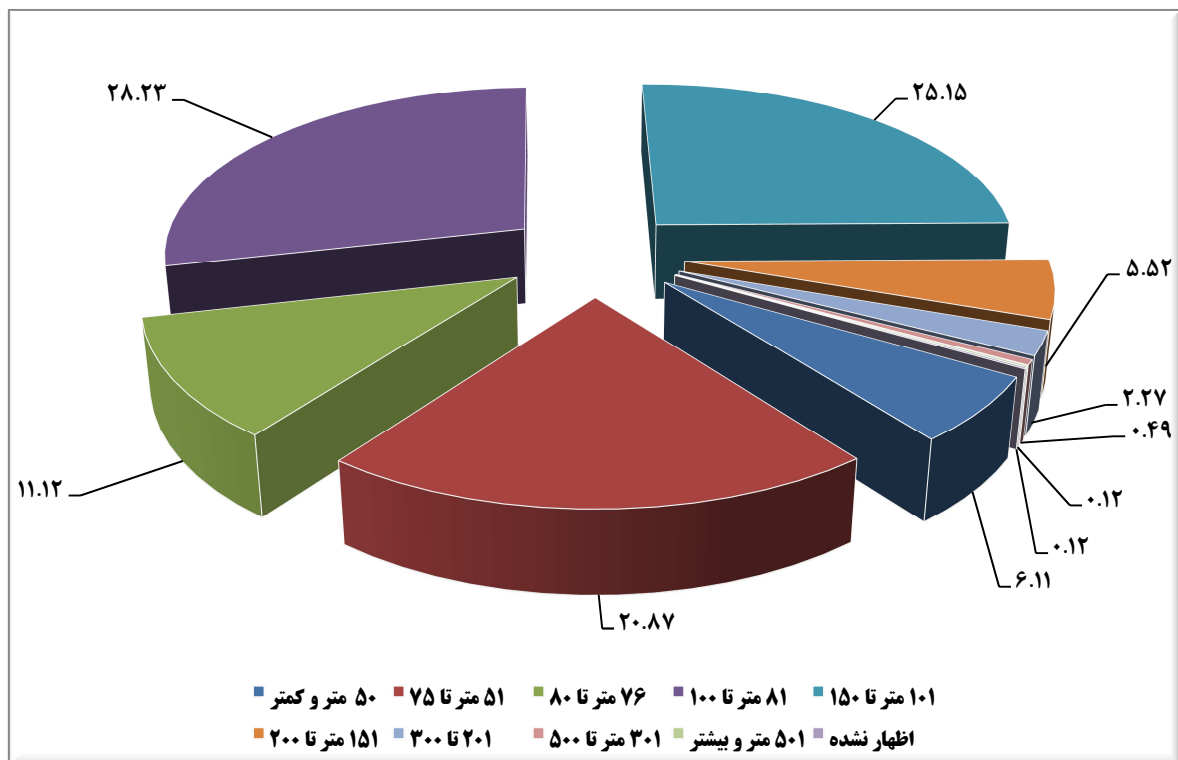
مساحت زیربنای واحدهای مسکونی معمولی

در آبان ماه ۱۳۹۵، از ۴۵۲۷۷ واحد مسکونی معمولی شهرستان، ۶/۱۱ درصد دارای مساحت ۵۰ متر مربع و کمتر، ۲۰/۸۷ درصد دارای مساحت ۵۱ متر مربع تا ۷۵، ۱۱/۱۲ درصد دارای مساحت ۷۶ متر مربع تا ۸۰، ۲۸/۲۳ درصد دارای مساحت ۸۱ متر مربع تا ۱۰۰، ۲۵/۱۵ درصد دارای مساحت ۱۰۱ متر مربع تا ۱۵۰، ۵/۵۲ درصد دارای مساحت ۱۵۱ متر مربع تا ۲۰۰، ۲/۲۷ درصد دارای مساحت ۲۰۱ متر مربع تا ۳۰۰، ۰/۴۹ درصد دارای مساحت ۳۰۱ متر مربع تا ۵۰۰ و ۰/۱۲ درصد دارای مساحت ۵۰۱ متر مربع و بیش تر بوده اند. برای ۰/۱۲ درصد واحدهای مسکونی معمولی، مساحت زیربنا اظهار نشده است.

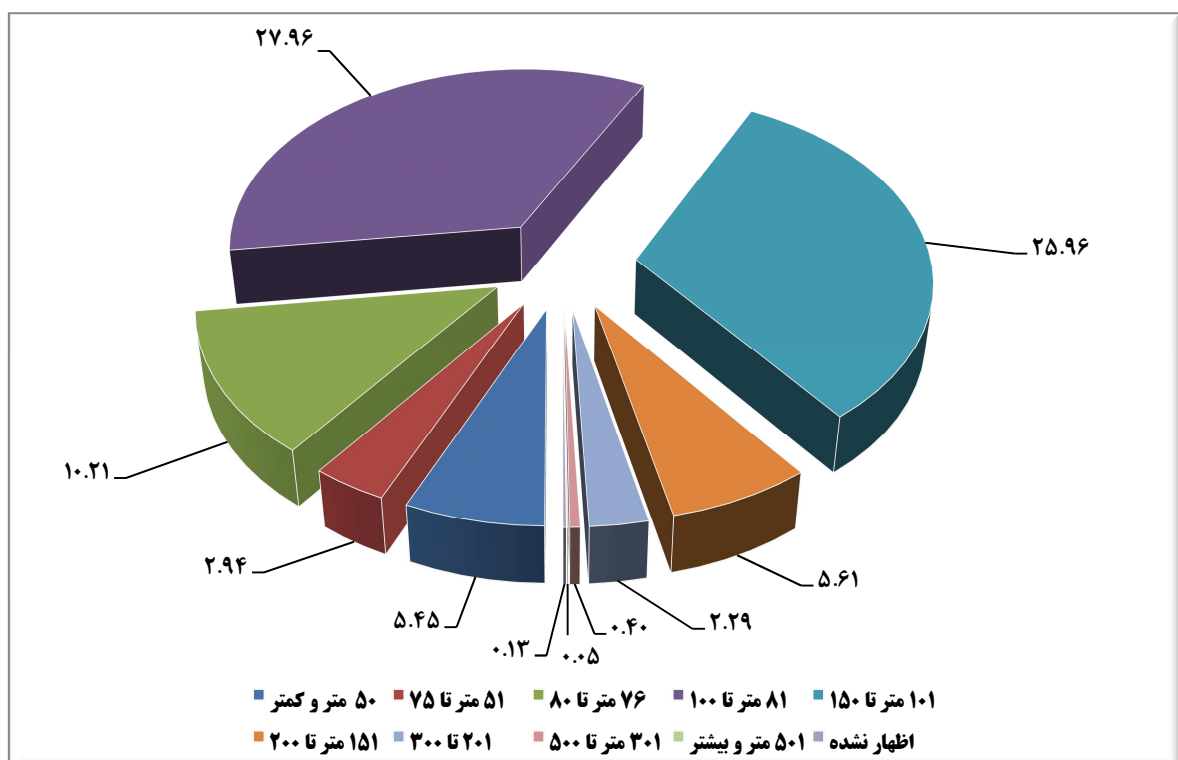
ش - واحدهای مسکونی معمولی بر حسب مساحت زیربنا به تفکیک مناطق شهری و روستایی

واحد مسکونی		جمع	۵۰ و کمتر	۵۱ متر تا ۷۵	۷۶ متر تا ۸۰	۸۱ متر تا ۱۰۰	۱۰۱ متر تا ۱۵۰
کل	واحد مسکونی.....	۴۵۲۷۷	۲۷۶۹	۹۴۵۰	۵۰۳۴	۱۲۷۸۱	۱۱۳۸۷
	واحد مسکونی آپارتمانی.....	۱۳۷۸۸	۵۲۵	۳۹۰۱	۱۳۹۱	۴۲۴۹	۳۰۸۸
	واحد مسکونی غیر آپارتمانی	۳۱۴۸۹	۲۲۴۴	۵۵۴۹	۳۶۴۳	۸۵۳۲	۸۲۸۹
شهری	واحد مسکونی.....	۳۷۹۲۸	۲۰۶۵	۸۳۲۲	۳۸۷۱	۱۰۶۰۴	۹۸۴۷
	واحد مسکونی آپارتمانی.....	۱۳۵۴۸	۵۰۲	۳۸۷۰	۱۳۵۸	۴۱۷۶	۳۰۲۰
	واحد مسکونی غیر آپارتمانی	۲۴۳۸۰	۱۵۶۳	۴۴۵۲	۲۵۱۳	۶۴۲۸	۶۸۲۷
روستایی	واحد مسکونی.....	۷۳۴۹	۷۰۴	۱۱۲۸	۱۱۶۳	۲۱۷۷	۱۵۴۰
	واحد مسکونی آپارتمانی.....	۲۴۰	۲۳	۳۱	۳۳	۷۳	۶۸
	واحد مسکونی غیر آپارتمانی.....	۷۱۰۹	۶۸۱	۱۰۹۷	۱۱۳۰	۲۱۰۴	۱۴۷۲

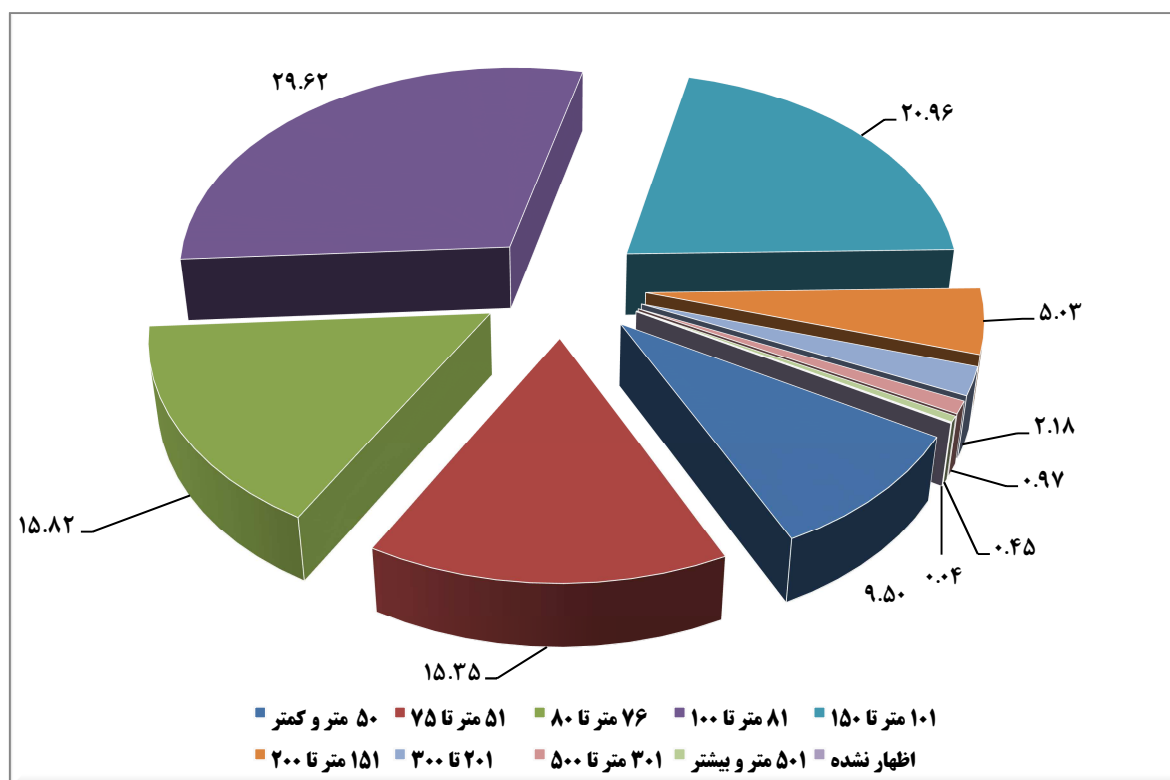
واحد مسکونی		۱۵۱ متر تا ۲۰۰	۲۰۱ متر تا ۳۰۰	۳۰۱ متر تا ۵۰۰	۵۰۱ متر و بیش تر	اظهار نشده
کل	واحد مسکونی.....	۲۵۰۰	۱۰۲۸	۲۲۱	۵۳	۵۴
	واحد مسکونی آپارتمانی.....	۴۳۶	۱۵۵	۲۲	۷	۱۴
	واحد مسکونی غیر آپارتمانی	۲۰۶۴	۸۷۳	۱۹۹	۴۶	۴۰
شهری	واحد مسکونی.....	۲۱۳۰	۸۶۸	۱۵۰	۲۰	۵۱
	واحد مسکونی آپارتمانی.....	۴۳۰	۱۵۲	۲۰	۶	۱۴
	واحد مسکونی غیر آپارتمانی	۱۷۰۰	۷۱۶	۱۳۰	۱۴	۳۷
روستایی	واحد مسکونی.....	۳۷۰	۱۶۰	۷۱	۳۳	۳
	واحد مسکونی آپارتمانی.....	۶	۳	۲	۱	۰
	واحد مسکونی غیر آپارتمانی.....	۳۶۴	۱۵۷	۶۹	۳۲	۳



نمودار ۲۰- واحدهای مسکونی معمولی برحسب مساحت زیربنا - شهرستان



نمودار ۲۱- واحدهای مسکونی معمولی برحسب مساحت زیربنا - نقاط شهری



نمودار ۲۲- واحدهای مسکونی معمولی برحسب مساحت زیر بنا - نقاط روستایی

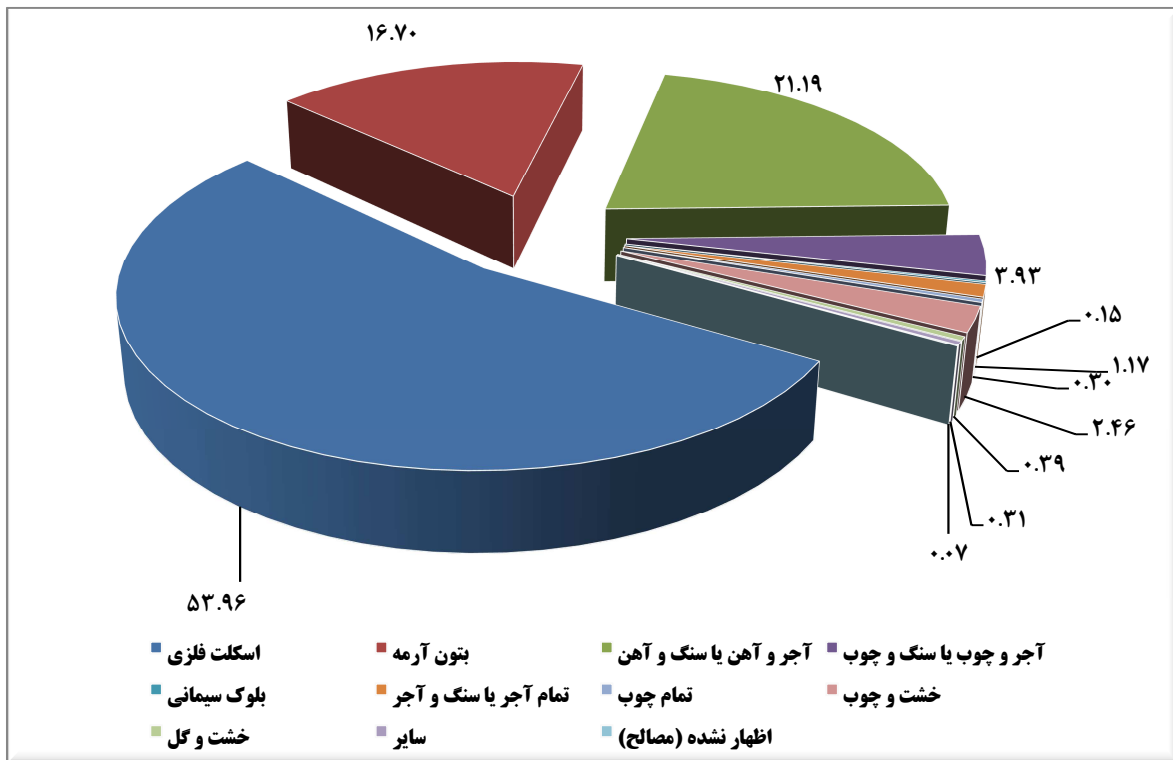
نوع اسکلت و مصالح عمده به کار رفته در بنای واحدهای مسکونی معمولی

در آبان ماه ۱۳۹۵، از ۴۵۲۷۷ واحد مسکونی معمولی شهرستان، ۵۳/۹۶ درصد دارای اسکلت فلزی، ۱۶/۰۷ درصد دارای اسکلت بتون آرمه، ۲۱/۱۹ درصد آجر و آهن یا سنگ و آهن، ۳/۹۳ درصد آجر و چوب یا سنگ و چوب، ۰/۱۵ درصد بلوک سیمانی (با هر نوع سقف)، ۱/۱۷ درصد تمام آجر یا سنگ و آجر، ۰/۳۰ درصد تمام چوب، ۲/۴۶ درصد خشت و چوب، ۰/۳۹ درصد خشت و گل، ۰/۳۱ درصد سایر مصالح و ۰/۰۷ درصد مصالح بکار رفته در بنای آنها اظهار نشده است.

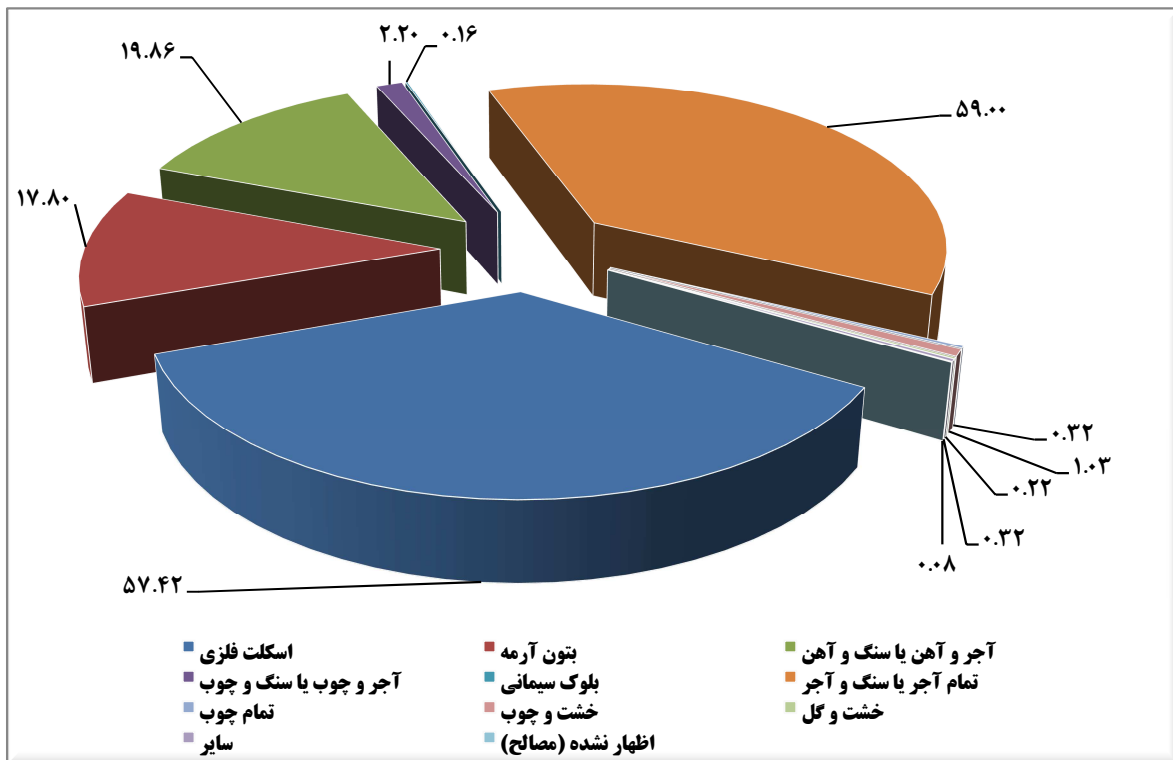
ص - واحدهای مسکونی معمولی بر حسب نوع اسکلت بنا و مصالح عمده به کار رفته در بنا به تفکیک مناطق شهری و روستایی

امکانات و تسهیلات		جمع	اسکلت فلزی	بتون آرمه	سایر		
					جمع	آجر و آهن یا سنگ و آهن	آجر و چوب یا سنگ و چوب
کل	واحد مسکونی.....	۴۵۲۷۷	۲۴۴۳۱	۷۲۷۵	۱۳۵۳۸	۹۵۹۴	۱۷۸۱
	واحد مسکونی آپارتمانی.....	۱۳۷۸۸	۷۸۴۱	۵۰۹۱	۸۵۳	۷۲۴	۲۰
	واحد مسکونی غیر آپارتمانی.....	۳۱۴۸۹	۱۶۵۹۰	۲۱۸۴	۱۲۶۸۵	۸۸۷۰	۱۷۶۱
شهری	واحد مسکونی.....	۳۷۹۲۸	۲۱۷۷۹	۶۷۵۲	۹۳۶۸	۷۵۳۳	۸۳۵
	واحد مسکونی آپارتمانی.....	۱۳۵۴۸	۷۷۰۰	۵۰۶۰	۷۸۵	۶۷۶	۱۵
	واحد مسکونی غیر آپارتمانی.....	۲۴۳۸۰	۱۴۰۷۹	۱۶۹۲	۸۵۸۳	۶۸۵۷	۸۲۰
روستایی	واحد مسکونی.....	۷۳۴۹	۲۶۵۲	۵۲۳	۴۱۷۰	۲۰۶۱	۹۴۶
	واحد مسکونی آپارتمانی.....	۲۴۰	۱۴۱	۳۱	۶۸	۴۸	۵
	واحد مسکونی غیر آپارتمانی.....	۷۱۰۹	۲۵۱۱	۴۹۲	۴۱۰۲	۲۰۱۳	۹۴۱

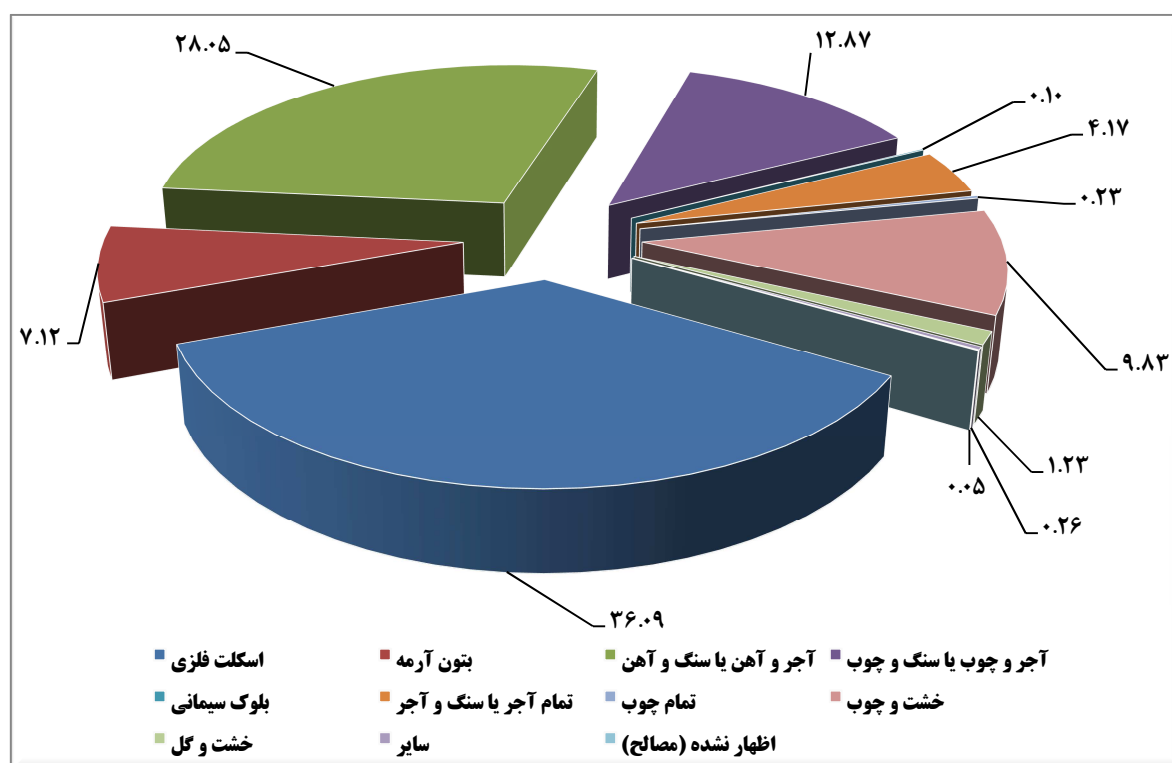
امکانات و تسهیلات		تمام آجر یا سنگ و آجر	تمام چوب	خشت و چوب	خشت و گل	سایر	
						سایر	اظهار نشده
کل	واحد مسکونی.....	۵۲۹	۱۳۸	۱۱۱۲	۱۷۵	۱۴۲	۳۳
	واحد مسکونی آپارتمانی.....	۲۴	۳	۱۶	۳	۵۴	۳
	واحد مسکونی غیر آپارتمانی.....	۵۰۵	۱۳۵	۱۰۹۶	۱۷۲	۸۸	۳۰
شهری	واحد مسکونی.....	۲۲۳	۱۲۱	۳۸۹	۸۴	۱۲۳	۲۹
	واحد مسکونی آپارتمانی.....	۲۳	۲	۶	۲	۵۳	۳
	واحد مسکونی غیر آپارتمانی.....	۲۰۰	۱۱۹	۳۸۳	۸۲	۷۰	۲۶
روستایی	واحد مسکونی.....	۳۰۶	۱۷	۷۲۳	۹۱	۱۹	۴
	واحد مسکونی آپارتمانی.....	۱	۱	۱۰	۱	۱	۰
	واحد مسکونی غیر آپارتمانی.....	۳۰۵	۱۶	۷۱۳	۹۰	۱۸	۴



نمودار ۲۳- واحدهای مسکونی معمولی برحسب نوع اسکلت و مصالح عمده به کار رفته در بنا - شهرستان



نمودار ۲۴- واحدهای مسکونی معمولی برحسب نوع اسکلت و مصالح عمده به کار رفته در بنا - نقاط شهری



نمودار ۲۵- واحدهای مسکونی معمولی برحسب نوع اسکلت و مصالح عمده به کار رفته در بنا - نقاط روستایی

ض - جمعیت و خانوار شهرستان به تفکیک جمعیت ساکن در نقاط شهری و روستایی

خانوار	زن	مرد	جمعیت	شرح
۴۷۳۲۹	۷۴۸۵۰	۷۶۶۷۸	۱۵۱۵۲۸	کل شهرستان
۳۹۲۸۹	۶۲۳۰۷	۶۳۸۰۷	۱۲۶۱۱۴	ساکن در نقاط شهری
۳۰۹۳۲	۴۹۱۶۷	۵۰۱۱۸	۹۹۲۸۵	شهر ابهر
۴۰۴۸	۶۲۸۳	۶۷۰۶	۱۲۹۸۹	شهر صائین قلعه
۴۳۰۹	۶۸۵۷	۶۹۸۳	۱۳۸۴۰	شهر هیدج
۸۰۴۰	۱۲۵۴۳	۱۲۸۷۱	۲۵۴۱۴	ساکن در نقاط روستایی
۱۴۹۲	۲۳۰۴	۲۴۳۰	۴۷۳۴	دهستان ابهرود
۱۹۸۲	۲۹۶۱	۳۰۸۴	۶۰۴۵	دهستان حومه
۴۵۵	۶۰۷	۵۹۰	۱۱۹۷	دهستان درسجین
۷۳۹	۱۳۴۲	۱۲۶۳	۲۶۰۵	دهستان دولت آباد
۳۳۷۲	۵۳۲۹	۵۵۰۴	۱۰۸۳۳	دهستان صائین قلعه

فصل اول

**ویژگی‌های عمومی جمعیت، مهاجرت،
سواد و تحصیلات، فعالیت، زناشویی و
باروری**

۱-۱- جمعیت برحسب سن، جنس و وضع سکونت

نقاط شهری			جمع			سن
زن	مرد	مرد و زن	زن	مرد	مرد و زن	
۶۲۳۰۷	۶۳۸۰۷	۱۲۶۱۱۴	۷۴۸۵۰	۷۶۶۷۸	۱۵۱۵۲۸	تمامی سنین
۵۴۹۳	۵۷۳۸	۱۱۲۳۱	۶۵۴۲	۶۸۳۳	۱۳۳۷۵	۴-۰ ساله
۱۰۰۵	۱۰۸۸	۲۰۹۳	۱۲۴۰	۱۳۰۵	۲۵۴۵	کمتر از یک ساله
۱۲۶۴	۱۲۲۲	۲۴۸۶	۱۴۵۷	۱۴۵۸	۲۹۱۵	۱ ساله
۱۰۹۲	۱۱۶۰	۲۲۵۲	۱۳۰۱	۱۴۰۰	۲۷۰۱	۲ ساله
۱۰۸۳	۱۱۷۰	۲۲۵۳	۱۳۰۳	۱۳۶۶	۲۶۶۹	۳ ساله
۱۰۴۹	۱۰۹۸	۲۱۴۷	۱۲۴۱	۱۳۰۴	۲۵۴۵	۴ ساله
۵۰۳۶	۵۱۸۲	۱۰۲۱۸	۵۹۴۲	۶۱۹۰	۱۲۱۳۲	۹-۵ ساله
۱۰۵۸	۱۰۹۴	۲۱۵۲	۱۲۳۸	۱۲۹۶	۲۵۳۴	۵ ساله
۱۰۱۳	۱۰۴۹	۲۰۶۲	۱۱۹۶	۱۲۴۶	۲۴۴۲	۶ ساله
۹۸۷	۱۰۰۲	۱۹۸۹	۱۱۶۴	۱۲۲۰	۲۳۸۴	۷ ساله
۹۸۴	۱۰۳۵	۲۰۱۹	۱۱۶۷	۱۲۲۹	۲۳۹۶	۸ ساله
۹۹۴	۱۰۰۲	۱۹۹۶	۱۱۷۷	۱۱۹۹	۲۳۷۶	۹ ساله
۴۲۱۰	۴۴۱۲	۸۶۲۲	۴۹۴۹	۵۲۵۴	۱۰۲۰۳	۱۴-۱۰ ساله
۸۶۶	۹۲۹	۱۷۹۵	۱۰۵۱	۱۱۵۷	۲۲۰۸	۱۰ ساله
۸۶۴	۹۰۶	۱۷۷۰	۱۰۳۶	۱۰۸۶	۲۱۲۲	۱۱ ساله
۸۴۲	۸۰۸	۱۶۵۰	۹۶۹	۹۶۳	۱۹۳۲	۱۲ ساله
۸۲۲	۸۶۵	۱۶۸۷	۹۴۵	۹۹۹	۱۹۴۴	۱۳ ساله
۸۱۶	۹۰۴	۱۷۲۰	۹۴۸	۱۰۴۹	۱۹۹۷	۱۴ ساله
۳۸۰۶	۳۹۸۷	۷۷۹۳	۴۴۶۳	۴۶۳۹	۹۱۰۲	۱۹-۱۵ ساله
۷۹۸	۹۱۰	۱۷۰۸	۹۳۶	۱۰۲۶	۱۹۶۲	۱۵ ساله
۷۳۸	۸۷۸	۱۶۱۶	۸۶۱	۱۰۰۱	۱۸۶۲	۱۶ ساله
۷۹۹	۸۳۸	۱۶۳۷	۹۳۱	۹۷۶	۱۹۰۷	۱۷ ساله
۷۱۳	۷۱۶	۱۴۲۹	۸۲۸	۸۵۲	۱۶۸۰	۱۸ ساله
۷۵۸	۶۴۵	۱۴۰۳	۹۰۷	۷۸۴	۱۶۹۱	۱۹ ساله
۴۴۷۹	۴۲۵۳	۸۷۳۲	۵۳۸۷	۵۳۷۲	۱۰۷۵۹	۲۴-۲۰ ساله
۶۷۷	۶۲۴	۱۳۰۱	۸۱۲	۷۶۱	۱۵۷۳	۲۰ ساله
۸۲۷	۷۷۱	۱۵۹۸	۱۰۰۳	۹۵۵	۱۹۵۸	۲۱ ساله
۹۵۳	۸۴۱	۱۷۹۴	۱۱۱۷	۱۰۸۹	۲۲۰۶	۲۲ ساله
۹۵۰	۹۷۰	۱۹۲۰	۱۱۵۴	۱۲۳۹	۲۳۹۳	۲۳ ساله
۱۰۷۲	۱۰۴۷	۲۱۱۹	۱۳۰۱	۱۳۲۸	۲۶۲۹	۲۴ ساله

۱-۱- جمعیت برحسب سن، جنس و وضع سکونت (دنباله)

غیر ساکن			نقاط روستایی			سن
زن	مرد	مرد و زن	زن	مرد	مرد و زن	
.	.	.	۱۲۵۴۳	۱۲۸۷۱	۲۵۴۱۴	تمامی سنین
.	.	.	۱۰۴۹	۱۰۹۵	۲۱۴۴	۴-۰ ساله
.	.	.	۲۳۵	۲۱۷	۴۵۲	کمتر از یک ساله
.	.	.	۱۹۳	۲۳۶	۴۲۹	۱ ساله
.	.	.	۲۰۹	۲۴۰	۴۴۹	۲ ساله
.	.	.	۲۲۰	۱۹۶	۴۱۶	۳ ساله
.	.	.	۱۹۲	۲۰۶	۳۹۸	۴ ساله
.	.	.	۹۰۶	۱۰۰۸	۱۹۱۴	۹-۵ ساله
.	.	.	۱۸۰	۲۰۲	۳۸۲	۵ ساله
.	.	.	۱۸۳	۱۹۷	۳۸۰	۶ ساله
.	.	.	۱۷۷	۲۱۸	۳۹۵	۷ ساله
.	.	.	۱۸۳	۱۹۴	۳۷۷	۸ ساله
.	.	.	۱۸۳	۱۹۷	۳۸۰	۹ ساله
.	.	.	۷۳۹	۸۴۲	۱۵۸۱	۱۴-۱۰ ساله
.	.	.	۱۸۵	۲۲۸	۴۱۳	۱۰ ساله
.	.	.	۱۷۲	۱۸۰	۳۵۲	۱۱ ساله
.	.	.	۱۲۷	۱۵۵	۲۸۲	۱۲ ساله
.	.	.	۱۲۳	۱۳۴	۲۵۷	۱۳ ساله
.	.	.	۱۳۲	۱۴۵	۲۷۷	۱۴ ساله
.	.	.	۶۵۷	۶۵۲	۱۳۰۹	۱۹-۱۵ ساله
.	.	.	۱۳۸	۱۱۶	۲۵۴	۱۵ ساله
.	.	.	۱۲۳	۱۲۳	۲۴۶	۱۶ ساله
.	.	.	۱۳۲	۱۳۸	۲۷۰	۱۷ ساله
.	.	.	۱۱۵	۱۳۶	۲۵۱	۱۸ ساله
.	.	.	۱۴۹	۱۳۹	۲۸۸	۱۹ ساله
.	.	.	۹۰۸	۱۱۱۹	۲۰۲۷	۲۴-۲۰ ساله
.	.	.	۱۳۵	۱۳۷	۲۷۲	۲۰ ساله
.	.	.	۱۷۶	۱۸۴	۳۶۰	۲۱ ساله
.	.	.	۱۶۴	۲۴۸	۴۱۲	۲۲ ساله
.	.	.	۲۰۴	۲۶۹	۴۷۳	۲۳ ساله
.	.	.	۲۲۹	۲۸۱	۵۱۰	۲۴ ساله

۱-۱- جمعیت برحسب سن، جنس و وضع سکونت (دنباله)

نقاط شهری			جمع			سن
زن	مرد	مرد و زن	زن	مرد	مرد و زن	
۶۷۰۷	۶۳۹۶	۱۳۱۰۳	۷۹۱۵	۷۷۸۶	۱۵۷۰۱ ۲۵-۲۹ ساله
۱۱۸۱	۱۱۶۹	۲۳۵۰	۱۴۲۰	۱۴۶۱	۲۸۸۱ ۲۵ ساله
۱۳۳۴	۱۲۴۷	۲۵۸۱	۱۵۴۹	۱۵۴۸	۳۰۹۷ ۲۶ ساله
۱۳۶۳	۱۲۵۷	۲۶۲۰	۱۶۰۷	۱۵۴۴	۳۱۵۱ ۲۷ ساله
۱۴۴۶	۱۳۷۹	۲۸۲۵	۱۶۹۴	۱۶۰۵	۳۲۹۹ ۲۸ ساله
۱۳۸۳	۱۳۴۴	۲۷۲۷	۱۶۴۵	۱۶۲۸	۳۲۷۳ ۲۹ ساله
۷۰۸۱	۷۳۶۰	۱۴۴۴۱	۸۳۱۳	۸۶۰۶	۱۶۹۱۹ ۳۰-۳۴ ساله
۱۴۷۷	۱۵۲۰	۲۹۹۷	۱۷۴۴	۱۷۸۲	۳۵۲۶ ۳۰ ساله
۱۴۷۱	۱۵۰۸	۲۹۷۹	۱۶۹۲	۱۷۶۹	۳۴۶۱ ۳۱ ساله
۱۴۶۰	۱۵۴۷	۳۰۰۷	۱۷۴۶	۱۸۲۰	۳۵۶۶ ۳۲ ساله
۱۴۲۹	۱۴۱۳	۲۸۴۲	۱۶۶۶	۱۶۴۰	۳۳۰۶ ۳۳ ساله
۱۲۴۴	۱۳۷۲	۲۶۱۶	۱۴۶۵	۱۵۹۵	۳۰۶۰ ۳۴ ساله
۵۶۷۴	۶۲۰۱	۱۱۸۷۵	۶۷۱۰	۷۲۱۵	۱۳۹۲۵ ۳۵-۳۹ ساله
۱۳۳۹	۱۳۷۶	۲۶۱۵	۱۴۵۳	۱۵۸۴	۳۰۳۷ ۳۵ ساله
۱۲۱۱	۱۳۳۲	۲۵۴۳	۱۴۰۹	۱۵۳۳	۲۹۴۲ ۳۶ ساله
۱۱۹۳	۱۲۶۴	۲۴۵۷	۱۴۰۶	۱۵۰۴	۲۹۱۰ ۳۷ ساله
۱۰۱۵	۱۱۱۹	۲۱۳۴	۱۲۲۶	۱۳۰۵	۲۵۳۱ ۳۸ ساله
۱۰۱۶	۱۱۱۰	۲۱۲۶	۱۲۱۶	۱۲۸۹	۲۵۰۵ ۳۹ ساله
۴۷۸۵	۵۱۳۰	۹۹۱۵	۵۷۴۳	۶۰۸۱	۱۱۸۲۴ ۴۰-۴۴ ساله
۱۰۴۰	۱۱۱۸	۲۱۵۸	۱۲۴۰	۱۳۲۲	۲۵۶۲ ۴۰ ساله
۹۹۷	۱۰۷۲	۲۰۶۹	۱۱۹۳	۱۲۸۸	۲۴۸۱ ۴۱ ساله
۹۷۲	۱۰۰۳	۱۹۷۵	۱۱۷۰	۱۲۰۲	۲۳۷۲ ۴۲ ساله
۹۲۷	۹۹۸	۱۹۲۵	۱۱۱۷	۱۱۶۶	۲۲۸۳ ۴۳ ساله
۸۴۹	۹۳۹	۱۷۸۸	۱۰۲۳	۱۱۰۳	۲۱۲۶ ۴۴ ساله
۳۷۸۰	۴۰۷۳	۷۸۵۳	۴۵۱۰	۴۷۱۳	۹۲۲۳ ۴۵-۴۹ ساله
۸۳۴	۹۴۴	۱۷۷۸	۹۹۸	۱۱۱۵	۲۱۱۳ ۴۵ ساله
۸۵۳	۹۴۹	۱۸۰۲	۱۰۳۲	۱۰۹۲	۲۱۲۴ ۴۶ ساله
۷۸۹	۸۵۰	۱۶۳۹	۹۲۳	۹۸۲	۱۹۰۵ ۴۷ ساله
۷۰۲	۷۱۷	۱۴۱۹	۸۳۷	۸۲۲	۱۶۵۹ ۴۸ ساله
۶۰۲	۶۱۳	۱۲۱۵	۷۲۰	۷۰۲	۱۴۲۲ ۴۹ ساله

۱-۱- جمعیت برحسب سن، جنس و وضع سکونت (دنباله)

غیر ساکن			نقاط روستایی			سن
زن	مرد	مرد و زن	زن	مرد	مرد و زن	
.	.	.	۱۲۰۸	۱۳۹۰	۲۵۹۸ ۲۵-۲۹ ساله
.	.	.	۲۳۹	۲۹۲	۵۳۱ ۲۵ ساله
.	.	.	۲۱۵	۳۰۱	۵۱۶ ۲۶ ساله
.	.	.	۲۴۴	۲۸۷	۵۳۱ ۲۷ ساله
.	.	.	۲۴۸	۲۲۶	۴۷۴ ۲۸ ساله
.	.	.	۲۶۲	۲۸۴	۵۴۶ ۲۹ ساله
.	.	.	۱۲۳۲	۱۲۴۶	۲۴۷۸ ۳۰-۳۴ ساله
.	.	.	۲۶۷	۲۶۲	۵۲۹ ۳۰ ساله
.	.	.	۲۲۱	۲۶۱	۴۸۲ ۳۱ ساله
.	.	.	۲۸۶	۲۷۳	۵۵۹ ۳۲ ساله
.	.	.	۲۳۷	۲۲۷	۴۶۴ ۳۳ ساله
.	.	.	۲۲۱	۲۲۳	۴۴۴ ۳۴ ساله
.	.	.	۱۰۳۶	۱۰۱۴	۲۰۵۰ ۳۵-۳۹ ساله
.	.	.	۲۱۴	۲۰۸	۴۲۲ ۳۵ ساله
.	.	.	۱۹۸	۲۰۱	۳۹۹ ۳۶ ساله
.	.	.	۲۱۳	۲۴۰	۴۵۳ ۳۷ ساله
.	.	.	۲۱۱	۱۸۶	۳۹۷ ۳۸ ساله
.	.	.	۲۰۰	۱۷۹	۳۷۹ ۳۹ ساله
.	.	.	۹۵۸	۹۵۱	۱۹۰۹ ۴۰-۴۴ ساله
.	.	.	۲۰۰	۲۰۴	۴۰۴ ۴۰ ساله
.	.	.	۱۹۶	۲۱۶	۴۱۲ ۴۱ ساله
.	.	.	۱۹۸	۱۹۹	۳۹۷ ۴۲ ساله
.	.	.	۱۹۰	۱۶۸	۳۵۸ ۴۳ ساله
.	.	.	۱۷۴	۱۶۴	۳۳۸ ۴۴ ساله
.	.	.	۷۳۰	۶۴۰	۱۳۷۰ ۴۵-۴۹ ساله
.	.	.	۱۶۴	۱۷۱	۳۳۵ ۴۵ ساله
.	.	.	۱۷۹	۱۴۳	۳۲۲ ۴۶ ساله
.	.	.	۱۳۴	۱۳۲	۲۶۶ ۴۷ ساله
.	.	.	۱۳۵	۱۰۵	۲۴۰ ۴۸ ساله
.	.	.	۱۱۸	۸۹	۲۰۷ ۴۹ ساله

۱-۱- جمعیت برحسب سن، جنس و وضع سکونت (دنباله)

نقاط شهری			جمع			سن
زن	مرد	مرد و زن	زن	مرد	مرد و زن	
۲۹۲۴	۳۲۶۵	۶۱۸۹	۳۵۰۱	۳۸۷۰	۷۳۷۱ ۵۴-۵۰ ساله
۶۳۹	۶۷۱	۱۳۱۰	۷۴۹	۷۸۰	۱۵۲۹ ۵۰ ساله
۵۶۱	۵۶۵	۱۱۲۶	۶۷۱	۶۶۰	۱۳۳۱ ۵۱ ساله
۵۷۹	۶۴۸	۱۲۲۷	۷۰۲	۷۸۰	۱۴۸۲ ۵۲ ساله
۵۴۴	۷۰۴	۱۲۴۸	۶۵۲	۸۵۸	۱۵۱۰ ۵۳ ساله
۶۰۱	۶۷۷	۱۲۷۸	۷۲۷	۷۹۲	۱۵۱۹ ۵۴ ساله
۲۶۵۴	۲۶۵۸	۵۳۱۲	۳۳۰۶	۳۲۶۰	۶۵۶۶ ۵۹-۵۵ ساله
۵۵۰	۶۴۶	۱۱۹۶	۶۹۸	۷۸۵	۱۴۸۳ ۵۵ ساله
۶۰۶	۵۲۱	۱۱۲۷	۷۳۹	۶۵۵	۱۳۹۴ ۵۶ ساله
۵۶۰	۵۳۵	۱۰۹۵	۶۹۵	۶۵۴	۱۳۴۹ ۵۷ ساله
۵۱۱	۵۰۰	۱۰۱۱	۶۴۱	۶۱۰	۱۲۵۱ ۵۸ ساله
۴۲۷	۴۵۶	۸۸۳	۵۳۳	۵۵۶	۱۰۸۹ ۵۹ ساله
۱۷۴۹	۱۷۵۱	۳۵۰۰	۲۲۸۱	۲۲۲۵	۴۵۰۶ ۶۴-۶۰ ساله
۴۰۰	۴۲۹	۸۲۹	۵۳۲	۵۲۳	۱۰۵۵ ۶۰ ساله
۳۵۳	۳۶۶	۷۱۹	۴۵۹	۴۶۴	۹۲۳ ۶۱ ساله
۳۵۶	۳۵۴	۷۱۰	۴۵۷	۴۷۸	۹۳۵ ۶۲ ساله
۳۳۸	۳۰۳	۶۴۱	۴۴۱	۳۹۵	۸۳۶ ۶۳ ساله
۳۰۲	۲۹۹	۶۰۱	۳۹۲	۳۶۵	۷۵۷ ۶۴ ساله
۱۲۲۸	۱۰۰۰	۲۲۲۸	۱۶۷۱	۱۲۹۷	۲۹۶۸ ۶۹-۶۵ ساله
۳۱۶	۲۴۶	۵۶۲	۴۴۲	۲۹۵	۷۳۷ ۶۵ ساله
۲۸۴	۱۹۶	۴۸۰	۳۷۵	۲۵۵	۶۳۰ ۶۶ ساله
۳۲۵	۲۹۷	۶۲۲	۴۴۵	۳۸۶	۸۳۱ ۶۷ ساله
۱۷۲	۱۳۲	۳۰۴	۲۲۸	۱۸۵	۴۱۳ ۶۸ ساله
۱۳۱	۱۲۹	۲۶۰	۱۸۱	۱۷۶	۳۵۷ ۶۹ ساله
۱۰۵۷	۸۱۴	۱۸۷۱	۱۴۱۲	۱۱۰۱	۲۵۱۳ ۷۴-۷۰ ساله
۲۰۶	۱۶۹	۳۷۵	۲۷۹	۲۲۷	۵۰۶ ۷۰ ساله
۲۲۹	۱۵۰	۳۷۹	۳۰۹	۲۰۷	۵۱۶ ۷۱ ساله
۲۲۷	۱۹۹	۴۲۶	۳۰۶	۲۵۵	۵۶۱ ۷۲ ساله
۲۰۲	۱۵۲	۳۵۴	۲۵۴	۲۱۹	۴۷۳ ۷۳ ساله
۱۹۳	۱۴۴	۳۳۷	۲۶۴	۱۹۳	۴۵۷ ۷۴ ساله

۱-۱- جمعیت برحسب سن، جنس و وضع سکونت (دنباله)

غیر ساکن			نقاط روستایی			سن
زن	مرد	مرد و زن	زن	مرد	مرد و زن	
.	.	.	۱۱۰	۶۰۵	۱۱۸۲ ۵۴-۵۰ ساله
.	.	.	۱۱۰	۱۰۹	۲۱۹ ۵۰ ساله
.	.	.	۱۱۰	۹۵	۲۰۵ ۵۱ ساله
.	.	.	۱۲۳	۱۳۲	۲۵۵ ۵۲ ساله
.	.	.	۱۰۸	۱۵۴	۲۶۲ ۵۳ ساله
.	.	.	۱۲۶	۱۱۵	۲۴۱ ۵۴ ساله
.	.	.	۶۵۲	۶۰۲	۱۲۵۴ ۵۹-۵۵ ساله
.	.	.	۱۴۸	۱۳۹	۲۸۷ ۵۵ ساله
.	.	.	۱۳۳	۱۳۴	۲۶۷ ۵۶ ساله
.	.	.	۱۳۵	۱۱۹	۲۵۴ ۵۷ ساله
.	.	.	۱۳۰	۱۱۰	۲۴۰ ۵۸ ساله
.	.	.	۱۰۶	۱۰۰	۲۰۶ ۵۹ ساله
.	.	.	۵۳۲	۴۷۴	۱۰۰۶ ۶۴-۶۰ ساله
.	.	.	۱۳۲	۹۴	۲۲۶ ۶۰ ساله
.	.	.	۱۰۶	۹۸	۲۰۴ ۶۱ ساله
.	.	.	۱۰۱	۱۲۴	۲۲۵ ۶۲ ساله
.	.	.	۱۰۳	۹۲	۱۹۵ ۶۳ ساله
.	.	.	۹۰	۶۶	۱۵۶ ۶۴ ساله
.	.	.	۴۴۳	۲۹۷	۷۴۰ ۶۹-۶۵ ساله
.	.	.	۱۲۶	۴۹	۱۷۵ ۶۵ ساله
.	.	.	۹۱	۵۹	۱۵۰ ۶۶ ساله
.	.	.	۱۲۰	۸۹	۲۰۹ ۶۷ ساله
.	.	.	۵۶	۵۳	۱۰۹ ۶۸ ساله
.	.	.	۵۰	۴۷	۹۷ ۶۹ ساله
.	.	.	۳۵۵	۲۸۷	۶۴۲ ۷۴-۷۰ ساله
.	.	.	۷۳	۵۸	۱۳۱ ۷۰ ساله
.	.	.	۸۰	۵۷	۱۳۷ ۷۱ ساله
.	.	.	۷۹	۵۶	۱۳۵ ۷۲ ساله
.	.	.	۵۲	۶۷	۱۱۹ ۷۳ ساله
.	.	.	۷۱	۴۹	۱۲۰ ۷۴ ساله

۱-۱- جمعیت برحسب سن، جنس و وضع سکونت (دنباله)

نقاط شهری			جمع			سن
زن	مرد	مرد و زن	زن	مرد	مرد و زن	
۸۰۰	۶۵۶	۱۴۵۶	۱۰۵۳	۹۲۳	۱۹۷۶ ۷۵-۷۹ ساله
۲۱۶	۱۳۱	۳۴۷	۲۸۸	۱۸۷	۴۷۵ ۷۵ ساله
۱۶۴	۱۱۶	۲۸۰	۲۰۷	۱۵۶	۳۶۳ ۷۶ ساله
۱۲۱	۱۴۷	۲۶۸	۱۷۷	۲۰۳	۳۸۰ ۷۷ ساله
۱۴۱	۱۳۳	۲۷۴	۱۷۹	۱۸۷	۳۶۶ ۷۸ ساله
۱۵۸	۱۲۹	۲۸۷	۲۰۲	۱۹۰	۳۹۲ ۷۹ ساله
۴۷۷	۵۷۴	۱۰۵۱	۶۷۲	۸۲۵	۱۴۹۷ ۸۰-۸۴ ساله
۱۱۶	۱۴۲	۲۵۸	۱۵۱	۱۹۲	۳۴۳ ۸۰ ساله
۱۲۷	۱۶۵	۲۹۲	۱۷۹	۲۲۲	۴۰۱ ۸۱ ساله
۹۴	۱۲۰	۲۱۴	۱۳۵	۱۷۰	۳۰۵ ۸۲ ساله
۶۹	۷۷	۱۴۶	۱۰۱	۱۲۴	۲۲۵ ۸۳ ساله
۷۱	۷۰	۱۴۱	۱۰۶	۱۱۷	۲۲۳ ۸۴ ساله
۲۴۵	۲۳۷	۴۸۲	۳۱۴	۳۳۰	۶۴۴ ۸۵-۸۹ ساله
۷۹	۹۰	۱۶۹	۹۸	۱۲۲	۲۲۰ ۸۵ ساله
۵۷	۵۹	۱۱۶	۶۹	۸۱	۱۵۰ ۸۶ ساله
۳۸	۲۴	۶۲	۴۷	۳۹	۸۶ ۸۷ ساله
۳۵	۳۱	۶۶	۵۱	۳۸	۸۹ ۸۸ ساله
۳۶	۳۳	۶۹	۴۹	۵۰	۹۹ ۸۹ ساله
۱۰۶	۱۱۱	۲۱۷	۱۴۲	۱۴۶	۲۸۸ ۹۰-۹۴ ساله
۳۴	۳۷	۷۱	۴۵	۵۱	۹۶ ۹۰ ساله
۳۱	۲۹	۶۰	۴۱	۴۲	۸۳ ۹۱ ساله
۱۶	۲۳	۳۹	۲۱	۲۸	۴۹ ۹۲ ساله
۱۲	۱۲	۲۴	۲۲	۱۴	۳۶ ۹۳ ساله
۱۳	۱۰	۲۳	۱۳	۱۱	۲۴ ۹۴ ساله
۱۲	۹	۲۱	۱۷	۱۲	۲۹ ۹۵-۹۹ ساله
۳	۷	۱۰	۶	۹	۱۵ ۹۵ ساله
۵	۱	۶	۶	۱	۷ ۹۶ ساله
۲	۱	۳	۳	۲	۵ ۹۷ ساله
۲	۰	۲	۲	۰	۲ ۹۸ ساله
۰	۰	۰	۰	۰	۰ ۹۹ ساله
۴	۰	۴	۷	۰	۷ ۱۰۰+ ساله و بیشتر

۱-۱- جمعیت برحسب سن، جنس و وضع سکونت (دنباله)

غیر ساکن			نقاط روستایی			سن
زن	مرد	مرد و زن	زن	مرد	مرد و زن	
۰	۰	۰	۲۵۳	۲۶۷	۵۲۰ ساله ۷۵-۷۹
۰	۰	۰	۷۲	۵۶	۱۲۸ ساله ۷۵
۰	۰	۰	۴۳	۴۰	۸۳ ساله ۷۶
۰	۰	۰	۵۶	۵۶	۱۱۲ ساله ۷۷
۰	۰	۰	۳۸	۵۴	۹۲ ساله ۷۸
۰	۰	۰	۴۴	۶۱	۱۰۵ ساله ۷۹
۰	۰	۰	۱۹۵	۲۵۱	۴۴۶ ساله ۸۰-۸۴
۰	۰	۰	۳۵	۵۰	۸۵ ساله ۸۰
۰	۰	۰	۵۲	۵۷	۱۰۹ ساله ۸۱
۰	۰	۰	۴۱	۵۰	۹۱ ساله ۸۲
۰	۰	۰	۳۲	۴۷	۷۹ ساله ۸۳
۰	۰	۰	۳۵	۴۷	۸۲ ساله ۸۴
۰	۰	۰	۶۹	۹۳	۱۶۲ ساله ۸۵-۸۹
۰	۰	۰	۱۹	۳۲	۵۱ ساله ۸۵
۰	۰	۰	۱۲	۲۲	۳۴ ساله ۸۶
۰	۰	۰	۹	۱۵	۲۴ ساله ۸۷
۰	۰	۰	۱۶	۷	۲۳ ساله ۸۸
۰	۰	۰	۱۳	۱۷	۳۰ ساله ۸۹
۰	۰	۰	۳۶	۳۵	۷۱ ساله ۹۰-۹۴
۰	۰	۰	۱۱	۱۴	۲۵ ساله ۹۰
۰	۰	۰	۱۰	۱۳	۲۳ ساله ۹۱
۰	۰	۰	۵	۵	۱۰ ساله ۹۲
۰	۰	۰	۱۰	۲	۱۲ ساله ۹۳
۰	۰	۰		۱	۱ ساله ۹۴
۰	۰	۰	۵	۳	۸ ساله ۹۵-۹۹
۰	۰	۰	۳	۲	۵ ساله ۹۵
۰	۰	۰	۱		۱ ساله ۹۶
۰	۰	۰	۱	۱	۲ ساله ۹۷
۰	۰	۰			 ساله ۹۸
۰	۰	۰			 ساله ۹۹
۰	۰	۰	۳		۳ ساله ۱۰۰ و بیشتر

۲-۱- جمعیت بر حسب سن، جنس و نوع خانوار

خانوار معمولی غیر ساکن			خانوار ساکن									جمع	سن
			موسسه‌ای			گروهی			معمولی				
زن	مرد	مرد و زن	زن	مرد	مرد و زن	زن	مرد	مرد و زن	زن	مرد	مرد و زن		
۰	۰	۰	۲۰۸	۶۸۳	۸۹۱	۵۱	۵۴	۱۰۵	۷۴۵۹۱	۷۵۹۴۱	۱۵۰۵۳۲	۱۵۱۵۲۸	کل.....
۰	۰	۰	۰	۰	۰	۵	۲	۷	۶۵۳۷	۶۸۳۱	۱۳۳۶۸	۱۳۳۷۵	۰-۴ ساله.....
۰	۰	۰	۰	۰	۰	۱	۸	۹	۵۹۴۱	۶۱۸۲	۱۲۱۲۳	۱۲۱۳۲	۵-۹ ساله.....
۰	۰	۰	۱۱۰	۱۰۷	۲۱۷	۲	۲	۴	۴۸۳۷	۵۱۴۵	۹۹۸۲	۱۰۲۰۳	۱۰-۱۴ ساله.....
۰	۰	۰	۷۰	۲۹۹	۳۶۹	۲	۱	۳	۴۳۹۱	۴۳۳۹	۸۷۳۰	۹۱۰۲	۱۵-۱۹ ساله.....
۰	۰	۰	۲۵	۵۶	۸۱	۱۴	۱۱	۲۵	۵۳۴۸	۵۳۰۵	۱۰۶۵۳	۱۰۷۵۹	۲۰-۲۴ ساله.....
۰	۰	۰	۲	۴۱	۴۳	۸	۸	۱۶	۷۹۰۵	۷۷۳۷	۱۵۶۴۲	۱۵۷۰۱	۲۵-۲۹ ساله.....
۰	۰	۰	۱	۵۱	۵۲	۷	۸	۱۵	۸۳۰۵	۸۵۴۷	۱۶۸۵۲	۱۶۹۱۹	۳۰-۳۴ ساله.....
۰	۰	۰	۰	۵۷	۵۷	۴	۴	۸	۶۷۰۶	۷۱۵۴	۱۳۸۶۰	۱۳۹۲۵	۳۵-۳۹ ساله.....
۰	۰	۰	۰	۴۱	۴۱	۱	۱	۲	۵۷۴۲	۶۰۳۹	۱۱۷۸۱	۱۱۸۲۴	۴۰-۴۴ ساله.....
۰	۰	۰	۰	۱۶	۱۶		۳	۳	۴۵۱۰	۴۶۹۴	۹۲۰۴	۹۲۲۳	۴۵-۴۹ ساله.....
۰	۰	۰	۰	۸	۸	۱	۲	۳	۳۵۰۰	۳۸۶۰	۷۳۶۰	۷۳۷۱	۵۰-۵۴ ساله.....
۰	۰	۰	۰	۳	۳	۶		۶	۳۳۰۰	۳۲۵۷	۶۵۵۷	۶۵۶۶	۵۵-۵۹ ساله.....
۰	۰	۰	۰	۳	۳	۰	۳	۳	۲۲۸۱	۲۲۱۹	۴۵۰۰	۴۵۰۶	۶۰-۶۴ ساله.....
۰	۰	۰	۰	۰	۰	۰	۱	۱	۱۶۷۱	۱۲۹۶	۲۹۶۷	۲۹۶۸	۶۵-۶۹ ساله.....
۰	۰	۰	۰	۱	۱	۰	۰	۰	۱۴۱۲	۱۱۰۰	۲۵۱۲	۲۵۱۳	۷۰-۷۴ ساله.....
۰	۰	۰	۰	۰	۰	۰	۰	۰	۲۲۰۵	۲۲۳۶	۴۴۴۱	۴۴۴۱	۷۵ ساله و بیشتر....
۰	۰	۰	۲۰۸	۶۵۶	۸۶۴	۵۰	۵۳	۱۰۳	۶۲۰۴۹	۶۳۰۹۸	۱۲۵۱۴۷	۱۲۶۱۱۴	نقاط شهری....
۰	۰	۰	۰	۰	۰	۵	۲	۷	۵۴۸۸	۵۷۳۶	۱۱۲۲۴	۱۱۲۳۱	۰-۴ ساله.....
۰	۰	۰	۰	۰	۰	۱	۸	۹	۵۰۳۵	۵۱۷۴	۱۰۲۰۹	۱۰۲۱۸	۵-۹ ساله.....
۰	۰	۰	۱۱۰	۹۵	۲۰۵	۲	۱	۳	۴۰۹۸	۴۳۱۶	۸۴۱۴	۸۶۲۲	۱۰-۱۴ ساله.....
۰	۰	۰	۷۰	۲۸۴	۳۵۴	۲	۱	۳	۳۷۳۴	۳۷۰۲	۷۴۳۶	۷۷۹۳	۱۵-۱۹ ساله.....
۰	۰	۰	۲۵	۵۶	۸۱	۱۴	۱۱	۲۵	۴۴۴۰	۴۱۸۶	۸۶۲۶	۸۷۳۲	۲۰-۲۴ ساله.....
۰	۰	۰	۲	۴۱	۴۳	۸	۸	۱۶	۶۶۹۷	۶۳۴۷	۱۳۰۴۴	۱۳۱۰۳	۲۵-۲۹ ساله.....
۰	۰	۰	۱	۵۱	۵۲	۶	۸	۱۴	۷۰۷۴	۷۳۰۱	۱۴۳۷۵	۱۴۴۴۱	۳۰-۳۴ ساله.....
۰	۰	۰	۰	۵۷	۵۷	۴	۴	۸	۵۶۷۰	۶۱۴۰	۱۱۸۱۰	۱۱۸۷۵	۳۵-۳۹ ساله.....
۰	۰	۰	۰	۴۱	۴۱	۱	۱	۲	۴۷۸۴	۵۰۸۸	۹۸۷۲	۹۹۱۵	۴۰-۴۴ ساله.....
۰	۰	۰	۰	۱۶	۱۶		۳	۳	۳۷۸۰	۴۰۵۴	۷۸۳۴	۷۸۵۳	۴۵-۴۹ ساله.....
۰	۰	۰	۰	۸	۸	۱	۲	۳	۲۹۲۳	۳۲۵۵	۶۱۷۸	۶۱۸۹	۵۰-۵۴ ساله.....
۰	۰	۰	۰	۳	۳	۶		۶	۲۶۴۸	۲۶۵۵	۵۳۰۳	۵۳۱۲	۵۵-۵۹ ساله.....
۰	۰	۰	۰	۳	۳	۰	۳	۳	۱۷۴۹	۱۷۴۵	۳۴۹۴	۳۵۰۰	۶۰-۶۴ ساله.....
۰	۰	۰	۰	۰	۰	۰	۱	۱	۱۲۲۸	۹۹۹	۲۲۲۷	۲۲۲۸	۶۵-۶۹ ساله.....
۰	۰	۰	۰	۱	۱	۰	۰	۰	۱۰۵۷	۸۱۳	۱۸۷۰	۱۸۷۱	۷۰-۷۴ ساله.....
۰	۰	۰	۰	۰	۰	۰	۰	۰	۱۶۴۴	۱۵۸۷	۳۲۳۱	۳۲۳۱	۷۵ ساله و بیشتر....

۲-۱- جمعیت بر حسب سن، جنس و نوع خانوار (دنباله)

خانوار معمولی غیر ساکن			خانوار ساکن									جمع	سن
			موسسه‌ای			گروهی			معمولی				
مرد و زن	مرد	زن	مرد و زن	مرد	زن	مرد و زن	مرد	زن	مرد و زن	مرد	زن		
۰	۰	۰	۲۷	۲۷	۱	۱	۲	۱۲۵۴۲	۱۲۸۴۳	۲۵۳۸۵	۲۵۴۱۴	نقاط روستایی.	
۰	۰	۰	۰	۰	۰	۰	۰	۱۰۴۹	۱۰۹۵	۲۱۴۴	۲۱۴۴	۰-۴ ساله.....	
۰	۰	۰	۰	۰	۰	۰	۰	۹۰۶	۱۰۰۸	۱۹۱۴	۱۹۱۴	۵-۹ ساله.....	
۰	۰	۰	۱۲	۱۲	۰	۱	۱	۷۳۹	۸۲۹	۱۵۶۸	۱۵۸۱	۱۰-۱۴ ساله.....	
۰	۰	۰	۱۵	۱۵	۰	۰	۰	۶۵۷	۶۳۷	۱۲۹۴	۱۳۰۹	۱۵-۱۹ ساله.....	
۰	۰	۰	۰	۰	۰	۰	۰	۹۰۸	۱۱۱۹	۲۰۲۷	۲۰۲۷	۲۰-۲۴ ساله.....	
۰	۰	۰	۰	۰	۰	۰	۰	۱۲۰۸	۱۳۹۰	۲۵۹۸	۲۵۹۸	۲۵-۲۹ ساله.....	
۰	۰	۰	۰	۰	۱	۰	۱	۱۲۳۱	۱۲۴۶	۲۴۷۷	۲۴۷۸	۳۰-۳۴ ساله.....	
۰	۰	۰	۰	۰	۰	۰	۰	۱۰۳۶	۱۰۱۴	۲۰۵۰	۲۰۵۰	۳۵-۳۹ ساله.....	
۰	۰	۰	۰	۰	۰	۰	۰	۹۵۸	۹۵۱	۱۹۰۹	۱۹۰۹	۴۰-۴۴ ساله.....	
۰	۰	۰	۰	۰	۰	۰	۰	۷۳۰	۶۴۰	۱۳۷۰	۱۳۷۰	۴۵-۴۹ ساله.....	
۰	۰	۰	۰	۰	۰	۰	۰	۵۷۷	۶۰۵	۱۱۸۲	۱۱۸۲	۵۰-۵۴ ساله.....	
۰	۰	۰	۰	۰	۰	۰	۰	۶۵۲	۶۰۲	۱۲۵۴	۱۲۵۴	۵۵-۵۹ ساله.....	
۰	۰	۰	۰	۰	۰	۰	۰	۵۳۲	۴۷۴	۱۰۰۶	۱۰۰۶	۶۰-۶۴ ساله.....	
۰	۰	۰	۰	۰	۰	۰	۰	۴۴۳	۲۹۷	۷۴۰	۷۴۰	۶۵-۶۹ ساله.....	
۰	۰	۰	۰	۰	۰	۰	۰	۳۵۵	۲۸۷	۶۴۲	۶۴۲	۷۰-۷۴ ساله.....	
۰	۰	۰	۰	۰	۰	۰	۰	۵۶۱	۶۴۹	۱۲۱۰	۱۲۱۰	۷۵ ساله و بیشتر....	

۳-۱- جمعیت برحسب جنس، سن و تابعیت

جنس و سن	جمع	ایران	افغانستان	عراق	پاکستان	ترکیه	سایر کشورها	اظهار نشده
مردوزن	۱۵۱۵۲۸	۱۵۱۴۸۹	۱۹	۱	۰	۸	۰	۱۱
۰-۴ ساله	۱۳۳۷۵	۱۳۳۷۵	۰	۰	۰	۰	۰	۰
۵-۹ ساله	۱۲۱۳۲	۱۲۱۲۹	۳	۰	۰	۰	۰	۰
۱۰-۱۴ ساله	۱۰۲۰۳	۱۰۱۹۸	۵	۰	۰	۰	۰	۰
۱۵-۱۹ ساله	۹۱۰۲	۹۱۰۲	۰	۰	۰	۰	۰	۰
۲۰-۲۴ ساله	۱۰۷۵۹	۱۰۷۵۷	۲	۰	۰	۰	۰	۰
۲۵-۲۹ ساله	۱۵۷۰۱	۱۵۶۹۷	۲	۰	۰	۰	۰	۲
۳۰-۳۴ ساله	۱۶۹۱۹	۱۶۹۱۳	۱	۰	۰	۴	۰	۱
۳۵-۳۹ ساله	۱۳۹۲۵	۱۳۹۲۱	۳	۰	۰	۰	۰	۱
۴۰-۴۴ ساله	۱۱۸۲۴	۱۱۸۲۳	۱	۰	۰	۰	۰	۰
۴۵-۴۹ ساله	۹۲۲۳	۹۲۱۹	۱	۰	۰	۲	۰	۱
۵۰-۵۴ ساله	۷۳۷۱	۷۳۷۱	۰	۰	۰	۰	۰	۰
۵۵-۵۹ ساله	۶۵۶۶	۶۵۶۳	۰	۰	۰	۲	۰	۱
۶۰-۶۴ ساله	۴۵۰۶	۴۵۰۳	۱	۰	۰	۰	۰	۲
۶۵-۶۹ ساله	۲۹۶۸	۲۹۶۷	۰	۰	۰	۰	۰	۱
۷۰-۷۴ ساله	۲۵۱۳	۲۵۱۲	۰	۱	۰	۰	۰	۰
۷۵ ساله و بیشتر	۴۴۴۱	۴۴۳۹	۰	۰	۰	۰	۰	۲
مرد	۷۶۶۷۸	۷۶۶۵۳	۱۳	۱	۰	۶	۰	۵
۰-۴ ساله	۶۸۳۳	۶۸۳۳	۰	۰	۰	۰	۰	۰
۵-۹ ساله	۶۱۹۰	۶۱۸۸	۲	۰	۰	۰	۰	۰
۱۰-۱۴ ساله	۵۲۵۴	۵۲۵۱	۳	۰	۰	۰	۰	۰
۱۵-۱۹ ساله	۴۶۳۹	۴۶۳۹	۰	۰	۰	۰	۰	۰
۲۰-۲۴ ساله	۵۳۷۲	۵۳۷۱	۱	۰	۰	۰	۰	۰
۲۵-۲۹ ساله	۷۷۸۶	۷۷۸۳	۲	۰	۰	۰	۰	۱
۳۰-۳۴ ساله	۸۶۰۶	۸۶۰۲	۱	۰	۰	۲	۰	۱
۳۵-۳۹ ساله	۷۲۱۵	۷۲۱۳	۲	۰	۰	۰	۰	۰
۴۰-۴۴ ساله	۶۰۸۱	۶۰۸۱	۰	۰	۰	۰	۰	۰
۴۵-۴۹ ساله	۴۷۱۳	۴۷۱۰	۱	۰	۰	۲	۰	۰
۵۰-۵۴ ساله	۳۸۷۰	۳۸۷۰	۰	۰	۰	۰	۰	۰
۵۵-۵۹ ساله	۳۲۶۰	۳۲۵۷	۰	۰	۰	۲	۰	۱
۶۰-۶۴ ساله	۲۲۲۵	۲۲۲۴	۱	۰	۰	۰	۰	۰
۶۵-۶۹ ساله	۱۲۹۷	۱۲۹۷	۰	۰	۰	۰	۰	۰
۷۰-۷۴ ساله	۱۱۰۱	۱۱۰۰	۰	۱	۰	۰	۰	۰
۷۵ ساله و بیشتر	۲۲۳۶	۲۲۳۴	۰	۰	۰	۰	۰	۲

۳-۱- جمعیت برحسب جنس، سن و تابعیت (دنباله)

جنس و سن	جمع	ایران	افغانستان	عراق	پاکستان	ترکیه	سایر کشورها	اظهار نشده
زن	۷۴۸۵۰	۷۴۸۳۶	۶	۰	۰	۲	۰	۶
۰-۴ ساله	۶۵۴۲	۶۵۴۲	۰	۰	۰	۰	۰	۰
۵-۹ ساله	۵۹۴۲	۵۹۴۱	۱	۰	۰	۰	۰	۰
۱۰-۱۴ ساله	۴۹۴۹	۴۹۴۷	۲	۰	۰	۰	۰	۰
۱۵-۱۹ ساله	۴۴۶۳	۴۴۶۳	۰	۰	۰	۰	۰	۰
۲۰-۲۴ ساله	۵۳۸۷	۵۳۸۶	۱	۰	۰	۰	۰	۰
۲۵-۲۹ ساله	۷۹۱۵	۷۹۱۴	۰	۰	۰	۰	۰	۱
۳۰-۳۴ ساله	۸۳۱۳	۸۳۱۱	۰	۰	۰	۲	۰	۰
۳۵-۳۹ ساله	۶۷۱۰	۶۷۰۸	۱	۰	۰	۰	۰	۱
۴۰-۴۴ ساله	۵۷۴۳	۵۷۴۲	۱	۰	۰	۰	۰	۰
۴۵-۴۹ ساله	۴۵۱۰	۴۵۰۹	۰	۰	۰	۰	۰	۱
۵۰-۵۴ ساله	۳۵۰۱	۳۵۰۱	۰	۰	۰	۰	۰	۰
۵۵-۵۹ ساله	۳۳۰۶	۳۳۰۶	۰	۰	۰	۰	۰	۰
۶۰-۶۴ ساله	۲۲۸۱	۲۲۷۹	۰	۰	۰	۰	۰	۲
۶۵-۶۹ ساله	۱۶۷۱	۱۶۷۰	۰	۰	۰	۰	۰	۱
۷۰-۷۴ ساله	۱۴۱۲	۱۴۱۲	۰	۰	۰	۰	۰	۰
۷۵ ساله و بیشتر	۲۲۰۵	۲۲۰۵	۰	۰	۰	۰	۰	۰

جمعیت غیر ساکن در جمعیت کل آورده شده است.

۴-۱- جمعیت برحسب جنس، استان، تابعیت (کل)

جنس و استان	جمع	ایران	افغانستان	عراق	پاکستان	ترکیه	سایر کشورها	اظهار نشده
مرد و زن.....	۱۵۱۵۲۸	۱۵۱۴۸۹	۱۹	۱	۰	۸	۰	۱۱
ابهر.....	۱۵۱۵۲۸	۱۵۱۴۸۹	۱۹	۱	۰	۸	۰	۱۱
مرد.....	۷۶۶۷۸	۷۶۶۵۳	۱۳	۱	۰	۶	۰	۵
ابهر.....	۷۶۶۷۸	۷۶۶۵۳	۱۳	۱	۰	۶	۰	۵
زن.....	۷۴۸۵۰	۷۴۸۳۶	۶	۰	۰	۲	۰	۶
ابهر.....	۷۴۸۵۰	۷۴۸۳۶	۶	۰	۰	۲	۰	۶

۴-۱- جمعیت برحسب جنس، استان و تابعیت (نقاط شهری)

جنس و استان	جمع	ایران	افغانستان	عراق	پاکستان	ترکیه	سایر کشورها	اظهار نشده
مرد و زن.....	۱۲۶۱۱۴	۱۲۶۰۸۸	۱۲	۱	۰	۸	۰	۵
ابهر.....	۱۲۶۱۱۴	۱۲۶۰۸۸	۱۲	۱	۰	۸	۰	۵
مرد.....	۶۳۸۰۷	۶۳۷۸۷	۱۰	۱	۰	۶	۰	۳
ابهر.....	۶۳۸۰۷	۶۳۷۸۷	۱۰	۱	۰	۶	۰	۳
زن.....	۶۲۳۰۷	۶۲۳۰۱	۲	۰	۰	۲	۰	۲
ابهر.....	۶۲۳۰۷	۶۲۳۰۱	۲	۰	۰	۲	۰	۲

۴-۱- جمعیت برحسب جنس، استان و تابعیت (نقاط روستایی)

جنس و استان	جمع	ایران	افغانستان	عراق	پاکستان	ترکیه	سایر کشورها	اظهار نشده
مرد و زن.....	۲۵۴۱۴	۲۵۴۰۱	۷	۰	۰	۰	۰	۶
ابهر.....	۲۵۴۱۴	۲۵۴۰۱	۷	۰	۰	۰	۰	۶
مرد.....	۱۲۸۷۱	۱۲۸۶۶	۳	۰	۰	۰	۰	۲
ابهر.....	۱۲۸۷۱	۱۲۸۶۶	۳	۰	۰	۰	۰	۲
زن.....	۱۲۵۴۳	۱۲۵۳۵	۴	۰	۰	۰	۰	۴
ابهر.....	۱۲۵۴۳	۱۲۵۳۵	۴	۰	۰	۰	۰	۴

۵-۱- مهاجران واردشده طی ۵ سال گذشته برحسب جنس، سن و محل اقامت قبلی (بر اساس آخرین جابجایی انجام شده)
(کل)

استان محل سرشماری						جمع	جنس و سن
شهرستان محل سرشماری		سایر شهرستان‌های استان		اظهار نشده شهرستان			
شهر	آبادی	شهر	آبادی	شهر	آبادی		
۳۳۳	۱۷۶۶	۱۵۱۰	۱۰۰۹	۰	۲	۷۴۴۹	مردوزن.....
۱۳	۵۳	۱۰۵	۵۴	۰	۰	۴۰۶۰-۴ ساله
۲۵	۱۰۹	۱۳۸	۶۷	۰	۰	۵۹۲۵-۹ ساله
۱۳	۲۴۹	۸۴	۶۸	۰	۰	۶۲۱۱۰-۱۴ ساله
۳۴	۳۵۷	۸۹	۱۴۹	۰	۲	۷۸۸۱۵-۱۹ ساله
۳۶	۱۸۲	۱۸۷	۱۷۶	۰	۰	۸۷۸۲۰-۲۴ ساله
۵۸	۲۴۱	۲۵۸	۱۸۳	۰	۰	۱۱۵۶۲۵-۲۹ ساله
۵۱	۲۱۲	۲۵۲	۱۳۰	۰	۰	۱۰۶۶۳۰-۳۴ ساله
۳۶	۱۰۵	۱۸۳	۷۵	۰	۰	۷۳۱۳۵-۳۹ ساله
۲۸	۹۲	۸۶	۴۷	۰	۰	۴۵۴۴۰-۴۴ ساله
۱۷	۵۳	۴۴	۱۸	۰	۰	۲۶۷۴۵-۴۹ ساله
۹	۲۵	۳۵	۱۱	۰	۰	۱۴۹۵۰-۵۴ ساله
۶	۲۴	۲۳	۱۴	۰	۰	۱۲۴۵۵-۵۹ ساله
۱	۱۱	۱۶	۴	۰	۰	۶۰۶۰-۶۴ ساله
۲	۱۲	۰	۱	۰	۰	۳۵۶۵-۶۹ ساله
۰	۱۴	۶	۱	۰	۰	۴۱۷۰-۷۴ ساله
۴	۲۷	۴	۱۱	۰	۰	۸۱۷۵ ساله و بیشتر
۱۵۱	۹۵۸	۷۲۳	۴۹۷	۰	۲	۳۷۱۳	مرد.....
۷	۲۹	۵۰	۲۹	۰	۰	۲۱۹۰-۴ ساله
۱۰	۶۹	۷۴	۳۰	۰	۰	۲۹۶۵-۹ ساله
۸	۱۱۱	۴۵	۳۵	۰	۰	۲۹۸۱۰-۱۴ ساله
۱۵	۲۴۶	۲۵	۸۶	۰	۲	۴۳۴۱۵-۱۹ ساله
۹	۵۱	۷۵	۶۴	۰	۰	۳۳۰۲۰-۲۴ ساله
۲۰	۱۳۶	۱۰۱	۸۹	۰	۰	۵۲۵۲۵-۲۹ ساله
۲۵	۱۳۱	۱۳۵	۷۸	۰	۰	۵۵۴۳۰-۳۴ ساله
۱۹	۵۱	۱۰۲	۳۸	۰	۰	۴۰۸۳۵-۳۹ ساله
۱۶	۴۵	۴۹	۱۸	۰	۰	۲۴۲۴۰-۴۴ ساله
۱۰	۳۲	۲۸	۱۳	۰	۰	۱۶۳۴۵-۴۹ ساله
۸	۱۳	۱۶	۵	۰	۰	۸۴۵۰-۵۴ ساله
۱	۱۴	۱۰	۷	۰	۰	۶۳۵۵-۵۹ ساله
۰	۷	۱۱	۲	۰	۰	۳۵۶۰-۶۴ ساله
۱	۳	۰	۰	۰	۰	۱۳۶۵-۶۹ ساله
۰	۴	۲	۰	۰	۰	۱۴۷۰-۷۴ ساله
۲	۱۶	۰	۳	۰	۰	۳۵۷۵ ساله و بیشتر

۵-۱- مهاجران واردشده طی ۵ سال گذشته برحسب جنس، سن و محل اقامت قبلی (بر اساس آخرین جابجایی انجام شده) (دنباله)

جنس و سن	استان های دیگر				اظهار نشده استان و		خارج از کشور	اظهار نشده محل اقامت قبلی
	شهرستان		اظهار نشده شهرستان		شهرستان			
	شهر	آبادی	شهر	آبادی	شهر	آبادی		
مرد و زن	۲۶۲۸	۱۷۸	۰	۰	۲	۰	۱۹	۲
..... ۰-۴ ساله	۱۷۰	۱۱	۰	۰	۰	۰	۰	۰
..... ۵-۹ ساله	۲۴۴	۹	۰	۰	۰	۰	۰	۰
..... ۱۰-۱۴ ساله	۱۹۷	۱۰	۰	۰	۰	۰	۰	۰
..... ۱۵-۱۹ ساله	۱۳۹	۱۳	۰	۰	۲	۰	۲	۱
..... ۲۰-۲۴ ساله	۲۵۷	۳۹	۰	۰	۰	۰	۱	۰
..... ۲۵-۲۹ ساله	۳۸۲	۳۲	۰	۰	۰	۰	۲	۰
..... ۳۰-۳۴ ساله	۳۸۹	۲۶	۰	۰	۰	۰	۶	۰
..... ۳۵-۳۹ ساله	۳۱۳	۱۶	۰	۰	۰	۰	۳	۰
..... ۴۰-۴۴ ساله	۱۹۰	۱۱	۰	۰	۰	۰	۰	۰
..... ۴۵-۴۹ ساله	۱۳۱	۴	۰	۰	۰	۰	۰	۰
..... ۵۰-۵۴ ساله	۶۶	۱	۰	۰	۰	۰	۲	۰
..... ۵۵-۵۹ ساله	۴۹	۴	۰	۰	۰	۰	۳	۱
..... ۶۰-۶۴ ساله	۲۷	۱	۰	۰	۰	۰	۰	۰
..... ۶۵-۶۹ ساله	۲۰	۰	۰	۰	۰	۰	۰	۰
..... ۷۰-۷۴ ساله	۲۰	۰	۰	۰	۰	۰	۰	۰
..... ۷۵ ساله و بیشتر	۳۴	۱	۰	۰	۰	۰	۰	۰
مرد	۱۲۹۱	۷۶	۰	۰	۲	۰	۱۲	۱
..... ۰-۴ ساله	۹۷	۷	۰	۰	۰	۰	۰	۰
..... ۵-۹ ساله	۱۰۹	۴	۰	۰	۰	۰	۰	۰
..... ۱۰-۱۴ ساله	۹۳	۶	۰	۰	۰	۰	۰	۰
..... ۱۵-۱۹ ساله	۵۳	۴	۰	۰	۲	۰	۰	۱
..... ۲۰-۲۴ ساله	۱۲۲	۹	۰	۰	۰	۰	۰	۰
..... ۲۵-۲۹ ساله	۱۶۴	۱۳	۰	۰	۰	۰	۲	۰
..... ۳۰-۳۴ ساله	۱۶۸	۱۳	۰	۰	۰	۰	۴	۰
..... ۳۵-۳۹ ساله	۱۸۶	۹	۰	۰	۰	۰	۳	۰
..... ۴۰-۴۴ ساله	۱۰۷	۷	۰	۰	۰	۰	۰	۰
..... ۴۵-۴۹ ساله	۷۸	۲	۰	۰	۰	۰	۰	۰
..... ۵۰-۵۴ ساله	۴۲	۰	۰	۰	۰	۰	۰	۰
..... ۵۵-۵۹ ساله	۲۶	۲	۰	۰	۰	۰	۳	۰
..... ۶۰-۶۴ ساله	۱۵	۰	۰	۰	۰	۰	۰	۰
..... ۶۵-۶۹ ساله	۹	۰	۰	۰	۰	۰	۰	۰
..... ۷۰-۷۴ ساله	۸	۰	۰	۰	۰	۰	۰	۰
..... ۷۵ ساله و بیشتر	۱۴	۰	۰	۰	۰	۰	۰	۰

۵-۱- مهاجران واردشده طی ۵ سال گذشته برحسب جنس، سن و محل اقامت قبلی (بر اساس آخرین جابجایی انجام شده) (دنباله)

استان محل سرشماری						جمع	جنس و سن
شهرستان محل سرشماری		سایر شهرستان‌های استان		اظهار نشده شهرستان			
شهر	آبادی	شهر	آبادی	شهر	آبادی		
۱۸۲	۸۰۸	۷۸۷	۵۱۲	۰	۰	۳۷۳۶	زن
۶	۲۴	۵۵	۲۵	۰	۰	۱۸۷	۰-۴ ساله
۱۵	۴۰	۶۴	۳۷	۰	۰	۲۹۶	۵-۹ ساله
۵	۱۳۸	۳۹	۳۳	۰	۰	۳۲۳	۱۰-۱۴ ساله
۱۹	۱۱۱	۶۴	۶۳	۰	۰	۳۵۴	۱۵-۱۹ ساله
۲۷	۱۳۱	۱۱۲	۱۱۲	۰	۰	۵۴۸	۲۰-۲۴ ساله
۳۸	۱۰۵	۱۵۷	۹۴	۰	۰	۶۳۱	۲۵-۲۹ ساله
۲۶	۸۱	۱۱۷	۵۲	۰	۰	۵۱۲	۳۰-۳۴ ساله
۱۷	۵۴	۸۱	۳۷	۰	۰	۳۲۳	۳۵-۳۹ ساله
۱۲	۴۷	۳۷	۲۹	۰	۰	۲۱۲	۴۰-۴۴ ساله
۷	۲۱	۱۶	۵	۰	۰	۱۰۴	۴۵-۴۹ ساله
۱	۱۲	۱۹	۶	۰	۰	۶۵	۵۰-۵۴ ساله
۵	۱۰	۱۳	۷	۰	۰	۶۱	۵۵-۵۹ ساله
۱	۴	۵	۲	۰	۰	۲۵	۶۰-۶۴ ساله
۱	۹	۰	۱	۰	۰	۲۲	۶۵-۶۹ ساله
۰	۱۰	۴	۱	۰	۰	۲۷	۷۰-۷۴ ساله
۲	۱۱	۴	۸	۰	۰	۴۶	۷۵ ساله و بیشتر

۵-۱- مهاجران وارد شده طی ۵ سال گذشته برحسب جنس، سن و محل اقامت قبلی (بر اساس آخرین جابجایی انجام شده) (دنباله)

محل اقامت قبلی	خارج از کشور	اظهار نشده استان و شهرستان		استان های دیگر				جنس و سن
		شهرستان		اظهار نشده شهرستان		شهرستان		
		آبادی	شهر	آبادی	شهر	آبادی	شهر	
۱	۷	۰	۰	۰	۰	۱۰۲	۱۳۳۷	زن.....
۰	۰	۰	۰	۰	۰	۴	۷۳ ۰-۴ ساله
۰	۰	۰	۰	۰	۰	۵	۱۳۵ ۵-۹ ساله
۰	۰	۰	۰	۰	۰	۴	۱۰۴ ۱۰-۱۴ ساله
۰	۲	۰	۰	۰	۰	۹	۸۶ ۱۵-۱۹ ساله
۰	۱	۰	۰	۰	۰	۳۰	۱۳۵ ۲۰-۲۴ ساله
۰	۰	۰	۰	۰	۰	۱۹	۲۱۸ ۲۵-۲۹ ساله
۰	۲	۰	۰	۰	۰	۱۳	۲۲۱ ۳۰-۳۴ ساله
۰	۰	۰	۰	۰	۰	۷	۱۲۷ ۳۵-۳۹ ساله
۰	۰	۰	۰	۰	۰	۴	۸۳ ۴۰-۴۴ ساله
۰	۰	۰	۰	۰	۰	۲	۵۳ ۴۵-۴۹ ساله
۰	۲	۰	۰	۰	۰	۱	۲۴ ۵۰-۵۴ ساله
۱	۰	۰	۰	۰	۰	۲	۲۳ ۵۵-۵۹ ساله
۰	۰	۰	۰	۰	۰	۱	۱۲ ۶۰-۶۴ ساله
۰	۰	۰	۰	۰	۰	۰	۱۱ ۶۵-۶۹ ساله
۰	۰	۰	۰	۰	۰	۰	۱۲ ۷۰-۷۴ ساله
۰	۰	۰	۰	۰	۰	۱	۲۰ ۷۵ ساله و بیشتر

۵-۱- مهاجران وارد شده طی ۵ سال گذشته برحسب جنس، سن و محل اقامت قبلی (بر اساس آخرین جابجایی انجام شده)
(نقاط شهری)

جنس و سن	جمع	استان محل سرشماری					
		شهرستان محل سرشماری		سایر شهرستان های استان		اظهار نشده شهرستان	
		شهر	آبادی	شهر	آبادی		
مردوزن	۷۰۹۶	۲۳۸	۱۶۹۸	۱۴۷۵	۹۸۷	۰	۲
..... ۰-۴ ساله	۳۹۰	۱۰	۵۳	۱۰۲	۵۳	۰	۰
..... ۵-۹ ساله	۵۷۵	۱۸	۱۰۶	۱۳۷	۶۷	۰	۰
..... ۱۰-۱۴ ساله	۶۰۷	۹	۲۴۹	۸۳	۶۷	۰	۰
..... ۱۵-۱۹ ساله	۷۵۳	۲۲	۳۴۴	۸۷	۱۴۷	۰	۲
..... ۲۰-۲۴ ساله	۸۰۳	۲۱	۱۶۸	۱۷۲	۱۷۱	۰	۰
..... ۲۵-۲۹ ساله	۱۰۹۷	۴۲	۲۲۷	۲۵۳	۱۷۵	۰	۰
..... ۳۰-۳۴ ساله	۱۰۲۷	۳۹	۲۰۴	۲۴۸	۱۲۸	۰	۰
..... ۳۵-۳۹ ساله	۷۰۳	۳۲	۱۰۰	۱۸۲	۷۳	۰	۰
..... ۴۰-۴۴ ساله	۴۳۳	۱۹	۸۸	۸۴	۴۷	۰	۰
..... ۴۵-۴۹ ساله	۲۴۸	۱۳	۵۰	۴۳	۱۷	۰	۰
..... ۵۰-۵۴ ساله	۱۳۹	۴	۲۴	۳۵	۱۱	۰	۰
..... ۵۵-۵۹ ساله	۱۱۵	۳	۲۴	۲۳	۱۴	۰	۰
..... ۶۰-۶۴ ساله	۵۵	۱	۱۰	۱۶	۴	۰	۰
..... ۶۵-۶۹ ساله	۳۲	۲	۱۰	۰	۱	۰	۰
..... ۷۰-۷۴ ساله	۴۰	۰	۱۴	۶	۱	۰	۰
..... ۷۵ ساله و بیشتر	۷۹	۳	۲۷	۴	۱۱	۰	۰
مرد.....	۳۵۴۵	۱۰۵	۹۲۹	۷۰۸	۴۹۲	۰	۲
..... ۰-۴ ساله	۲۱۰	۶	۲۹	۴۸	۲۸	۰	۰
..... ۵-۹ ساله	۲۹۰	۶	۶۸	۷۳	۳۰	۰	۰
..... ۱۰-۱۴ ساله	۲۸۹	۵	۱۱۱	۴۵	۳۵	۰	۰
..... ۱۵-۱۹ ساله	۴۱۳	۷	۲۳۶	۲۵	۸۶	۰	۲
..... ۲۰-۲۴ ساله	۲۹۴	۴	۴۹	۶۷	۶۳	۰	۰
..... ۲۵-۲۹ ساله	۵۰۵	۱۵	۱۳۱	۱۰۰	۸۹	۰	۰
..... ۳۰-۳۴ ساله	۵۳۵	۱۸	۱۲۶	۱۳۴	۷۷	۰	۰
..... ۳۵-۳۹ ساله	۳۹۶	۱۷	۴۹	۱۰۱	۳۷	۰	۰
..... ۴۰-۴۴ ساله	۲۳۴	۱۲	۴۴	۴۸	۱۸	۰	۰
..... ۴۵-۴۹ ساله	۱۵۲	۷	۳۱	۲۸	۱۲	۰	۰
..... ۵۰-۵۴ ساله	۷۷	۴	۱۳	۱۶	۵	۰	۰
..... ۵۵-۵۹ ساله	۶۰	۱	۱۴	۱۰	۷	۰	۰
..... ۶۰-۶۴ ساله	۳۱	۰	۶	۱۱	۲	۰	۰
..... ۶۵-۶۹ ساله	۱۱	۱	۲	۰	۰	۰	۰
..... ۷۰-۷۴ ساله	۱۳	۰	۴	۲	۰	۰	۰
..... ۷۵ ساله و بیشتر	۳۵	۲	۱۶	۰	۳	۰	۰

۵-۱- مهاجران وارد شده طی ۵ سال گذشته برحسب جنس، سن و محل اقامت قبلی (بر اساس آخرین جابجایی انجام شده) (دنباله)

جنس و سن	استان های دیگر				اظهار نشده استان و شهرستان		خارج از کشور	اظهار نشده محل اقامت قبلی
	شهرستان		اظهار نشده شهرستان		شهر	آبادی		
	شهر	آبادی	شهر	آبادی				
مردوزن	۲۵۱۸	۱۵۸	۰	۰	۲	۰	۱۷	۱
..... ۰-۴ ساله	۱۶۱	۱۱	۰	۰	۰	۰	۰	۰
..... ۵-۹ ساله	۲۳۹	۸	۰	۰	۰	۰	۰	۰
..... ۱۰-۱۴ ساله	۱۹۲	۷	۰	۰	۰	۰	۰	۰
..... ۱۵-۱۹ ساله	۱۳۴	۱۲	۰	۰	۲	۰	۲	۱
..... ۲۰-۲۴ ساله	۲۳۶	۳۵	۰	۰	۰	۰	۰	۰
..... ۲۵-۲۹ ساله	۳۶۸	۳۰	۰	۰	۰	۰	۲	۰
..... ۳۰-۳۴ ساله	۳۷۸	۲۴	۰	۰	۰	۰	۶	۰
..... ۳۵-۳۹ ساله	۳۰۰	۱۴	۰	۰	۰	۰	۲	۰
..... ۴۰-۴۴ ساله	۱۸۶	۹	۰	۰	۰	۰	۰	۰
..... ۴۵-۴۹ ساله	۱۲۳	۲	۰	۰	۰	۰	۰	۰
..... ۵۰-۵۴ ساله	۶۲	۱	۰	۰	۰	۰	۲	۰
..... ۵۵-۵۹ ساله	۴۵	۳	۰	۰	۰	۰	۳	۰
..... ۶۰-۶۴ ساله	۲۳	۱	۰	۰	۰	۰	۰	۰
..... ۶۵-۶۹ ساله	۱۹	۰	۰	۰	۰	۰	۰	۰
..... ۷۰-۷۴ ساله	۱۹	۰	۰	۰	۰	۰	۰	۰
..... ۷۵ ساله و بیشتر	۳۳	۱	۰	۰	۰	۰	۰	۰
مرد	۱۲۳۰	۶۵	۰	۰	۲	۰	۱۱	۱
..... ۰-۴ ساله	۹۲	۷	۰	۰	۰	۰	۰	۰
..... ۵-۹ ساله	۱۰۹	۴	۰	۰	۰	۰	۰	۰
..... ۱۰-۱۴ ساله	۹۰	۳	۰	۰	۰	۰	۰	۰
..... ۱۵-۱۹ ساله	۵۱	۳	۰	۰	۲	۰	۰	۱
..... ۲۰-۲۴ ساله	۱۰۴	۷	۰	۰	۰	۰	۰	۰
..... ۲۵-۲۹ ساله	۱۵۷	۱۱	۰	۰	۰	۰	۲	۰
..... ۳۰-۳۴ ساله	۱۶۳	۱۳	۰	۰	۰	۰	۴	۰
..... ۳۵-۳۹ ساله	۱۸۱	۹	۰	۰	۰	۰	۲	۰
..... ۴۰-۴۴ ساله	۱۰۶	۶	۰	۰	۰	۰	۰	۰
..... ۴۵-۴۹ ساله	۷۳	۱	۰	۰	۰	۰	۰	۰
..... ۵۰-۵۴ ساله	۳۹	۰	۰	۰	۰	۰	۰	۰
..... ۵۵-۵۹ ساله	۲۴	۱	۰	۰	۰	۰	۳	۰
..... ۶۰-۶۴ ساله	۱۲	۰	۰	۰	۰	۰	۰	۰
..... ۶۵-۶۹ ساله	۸	۰	۰	۰	۰	۰	۰	۰
..... ۷۰-۷۴ ساله	۷	۰	۰	۰	۰	۰	۰	۰
..... ۷۵ ساله و بیشتر	۱۴	۰	۰	۰	۰	۰	۰	۰

۵-۱- مهاجران وارد شده طی ۵ سال گذشته برحسب جنس، سن و محل اقامت قبلی (بر اساس آخرین جابجایی انجام شده) (دنباله)

استان محل سرشماری						جمع	جنس و سن
اظهار نشده شهرستان		سایر شهرستان های استان		شهرستان محل سرشماری			
آبادی	شهر	آبادی	شهر	آبادی	شهر		
۰	۰	۴۹۵	۷۶۷	۷۶۹	۱۳۳	۳۵۵۱	زن
۰	۰	۲۵	۵۴	۲۴	۴	۱۸۰	۰-۴ ساله
۰	۰	۳۷	۶۴	۳۸	۱۲	۲۸۵	۵-۹ ساله
۰	۰	۳۲	۳۸	۱۳۸	۴	۳۱۸	۱۰-۱۴ ساله
۰	۰	۶۱	۶۲	۱۰۸	۱۵	۳۴۰	۱۵-۱۹ ساله
۰	۰	۱۰۸	۱۰۵	۱۱۹	۱۷	۵۰۹	۲۰-۲۴ ساله
۰	۰	۸۶	۱۵۳	۹۶	۲۷	۵۹۲	۲۵-۲۹ ساله
۰	۰	۵۱	۱۱۴	۷۸	۲۱	۴۹۲	۳۰-۳۴ ساله
۰	۰	۳۶	۸۱	۵۱	۱۵	۳۰۷	۳۵-۳۹ ساله
۰	۰	۲۹	۳۶	۴۴	۷	۱۹۹	۴۰-۴۴ ساله
۰	۰	۵	۱۵	۱۹	۶	۹۶	۴۵-۴۹ ساله
۰	۰	۶	۱۹	۱۱	۰	۶۲	۵۰-۵۴ ساله
۰	۰	۷	۱۳	۱۰	۲	۵۵	۵۵-۵۹ ساله
۰	۰	۲	۵	۴	۱	۲۴	۶۰-۶۴ ساله
۰	۰	۱	۰	۸	۱	۲۱	۶۵-۶۹ ساله
۰	۰	۱	۴	۱۰	۰	۲۷	۷۰-۷۴ ساله
۰	۰	۸	۴	۱۱	۱	۴۴	۷۵ ساله و بیشتر

۵-۱- مهاجران وارد شده طی ۵ سال گذشته برحسب جنس، سن و محل اقامت قبلی (بر اساس آخرین جابجایی انجام شده) (دنباله)

جنس و سن	استان های دیگر						ظاهر نشده استان و شهرستان	خارج از کشور	ظاهر نشده محل اقامت قبلی
	شهرستان		ظاهر نشده شهرستان		شهرستان				
	شهر	آبادی	شهر	آبادی	شهر	آبادی			
زن.....	۱۲۸۸	۹۳	*	*	*	*	*	۶	*
۰-۴ ساله.....	۶۹	۴	*	*	*	*	*	*	*
۵-۹ ساله.....	۱۳۰	۴	*	*	*	*	*	*	*
۱۰-۱۴ ساله.....	۱۰۲	۴	*	*	*	*	*	*	*
۱۵-۱۹ ساله.....	۸۳	۹	*	*	*	*	*	۲	*
۲۰-۲۴ ساله.....	۱۳۲	۲۸	*	*	*	*	*	*	*
۲۵-۲۹ ساله.....	۲۱۱	۱۹	*	*	*	*	*	*	*
۳۰-۳۴ ساله.....	۲۱۵	۱۱	*	*	*	*	*	۲	*
۳۵-۳۹ ساله.....	۱۱۹	۵	*	*	*	*	*	*	*
۴۰-۴۴ ساله.....	۸۰	۳	*	*	*	*	*	*	*
۴۵-۴۹ ساله.....	۵۰	۱	*	*	*	*	*	*	*
۵۰-۵۴ ساله.....	۲۳	۱	*	*	*	*	*	۲	*
۵۵-۵۹ ساله.....	۲۱	۲	*	*	*	*	*	*	*
۶۰-۶۴ ساله.....	۱۱	۱	*	*	*	*	*	*	*
۶۵-۶۹ ساله.....	۱۱	*	*	*	*	*	*	*	*
۷۰-۷۴ ساله.....	۱۲	*	*	*	*	*	*	*	*
۷۵ ساله و بیشتر.....	۱۹	۱	*	*	*	*	*	*	*

جنس و سن		جمع	استان محل سرشماری				
			شهرستان محل سرشماری		سایر شهرستان های استان		اظهار نشده شهرستان
			شهر	آبادی	شهر	آبادی	
مردوزن	۳۵۳	۹۵	۶۸	۳۵	۲۲	•	•
۰-۴ ساله	۱۶	۳	۰	۳	۱	•	•
۵-۹ ساله	۱۷	۷	۳	۱	۰	•	•
۱۰-۱۴ ساله	۱۴	۴	۰	۱	۱	•	•
۱۵-۱۹ ساله	۳۵	۱۲	۱۳	۲	۲	•	•
۲۰-۲۴ ساله	۷۵	۱۵	۱۴	۱۵	۵	•	•
۲۵-۲۹ ساله	۵۹	۱۶	۱۴	۵	۸	•	•
۳۰-۳۴ ساله	۳۹	۱۲	۸	۴	۲	•	•
۳۵-۳۹ ساله	۲۸	۴	۵	۱	۲	•	•
۴۰-۴۴ ساله	۲۱	۹	۴	۲		•	•
۴۵-۴۹ ساله	۱۹	۴	۳	۱	۱	•	•
۵۰-۵۴ ساله	۱۰	۵	۱	۰	۰	•	•
۵۵-۵۹ ساله	۹	۳	۰	۰	۰	•	•
۶۰-۶۴ ساله	۵	۰	۱	۰	۰	•	•
۶۵-۶۹ ساله	۳	۰	۲	۰	۰	•	•
۷۰-۷۴ ساله	۱	۰	۰	۰	۰	•	•
۷۵ ساله و بیشتر	۲	۱	۰	۰	۰	•	•
مرد	۱۶۸	۴۶	۲۹	۱۵	۵	•	•
۰-۴ ساله	۹	۱	۰	۲	۱	•	•
۵-۹ ساله	۶	۴	۱	۱	۰	•	•
۱۰-۱۴ ساله	۹	۳	۰	۰	۰	•	•
۱۵-۱۹ ساله	۲۱	۸	۱۰	۰	۰	•	•
۲۰-۲۴ ساله	۳۶	۵	۲	۸	۱	•	•
۲۵-۲۹ ساله	۲۰	۵	۵	۱	۰	•	•
۳۰-۳۴ ساله	۱۹	۷	۵	۱	۱	•	•
۳۵-۳۹ ساله	۱۲	۲	۲	۱	۱	•	•
۴۰-۴۴ ساله	۸	۴	۱	۱	۰	•	•
۴۵-۴۹ ساله	۱۱	۳	۱	۰	۱	•	•
۵۰-۵۴ ساله	۷	۴	۰	۰	۰	•	•
۵۵-۵۹ ساله	۳	۰	۰	۰	۰	•	•
۶۰-۶۴ ساله	۴	۰	۱	۰	۰	•	•
۶۵-۶۹ ساله	۲	۰	۱	۰	۰	•	•
۷۰-۷۴ ساله	۱	۰	۰	۰	۰	•	•
۷۵ ساله و بیشتر	۰	۰	۰	۰	۰	•	•

۵-۱- مهاجران وارد شده طی ۵ سال گذشته برحسب جنس، سن و محل اقامت قبلی (بر اساس آخرین جابجایی انجام شده) (دنباله)

(نقاط روستایی)

جنس و سن	استان های دیگر				اظهار نشده استان و شهرستان		کشور	اظهار نشده محل اقامت قبلی
	شهرستان		اظهار نشده شهرستان		شهرستان			
	شهر	آبادی	شهر	آبادی	شهر	آبادی		
مردوزن.....	۱۱۰	۲۰	۰	۰	۰	۰	۲	۱
..... ۰-۴ ساله	۹	۰	۰	۰	۰	۰	۰	۰
..... ۵-۹ ساله	۵	۱	۰	۰	۰	۰	۰	۰
..... ۱۰-۱۴ ساله	۵	۳	۰	۰	۰	۰	۰	۰
..... ۱۵-۱۹ ساله	۵	۱	۰	۰	۰	۰	۰	۰
..... ۲۰-۲۴ ساله	۲۱	۴	۰	۰	۰	۰	۱	۰
..... ۲۵-۲۹ ساله	۱۴	۲	۰	۰	۰	۰	۰	۰
..... ۳۰-۳۴ ساله	۱۱	۲	۰	۰	۰	۰	۰	۰
..... ۳۵-۳۹ ساله	۱۳	۲	۰	۰	۰	۰	۱	۰
..... ۴۰-۴۴ ساله	۴	۲	۰	۰	۰	۰	۰	۰
..... ۴۵-۴۹ ساله	۸	۲	۰	۰	۰	۰	۰	۰
..... ۵۰-۵۴ ساله	۴	۰	۰	۰	۰	۰	۰	۰
..... ۵۵-۵۹ ساله	۴	۱	۰	۰	۰	۰	۰	۱
..... ۶۰-۶۴ ساله	۴	۰	۰	۰	۰	۰	۰	۰
..... ۶۵-۶۹ ساله	۱	۰	۰	۰	۰	۰	۰	۰
..... ۷۰-۷۴ ساله	۱	۰	۰	۰	۰	۰	۰	۰
..... ۷۵ ساله و بیشتر	۱	۰	۰	۰	۰	۰	۰	۰
مرد.....	۶۱	۱۱	۰	۰	۰	۰	۱	۰
..... ۰-۴ ساله	۵	۰	۰	۰	۰	۰	۰	۰
..... ۵-۹ ساله	۰	۰	۰	۰	۰	۰	۰	۰
..... ۱۰-۱۴ ساله	۳	۳	۰	۰	۰	۰	۰	۰
..... ۱۵-۱۹ ساله	۲	۱	۰	۰	۰	۰	۰	۰
..... ۲۰-۲۴ ساله	۱۸	۲	۰	۰	۰	۰	۰	۰
..... ۲۵-۲۹ ساله	۷	۲	۰	۰	۰	۰	۰	۰
..... ۳۰-۳۴ ساله	۵	۰	۰	۰	۰	۰	۰	۰
..... ۳۵-۳۹ ساله	۵	۰	۰	۰	۰	۰	۱	۰
..... ۴۰-۴۴ ساله	۱	۱	۰	۰	۰	۰	۰	۰
..... ۴۵-۴۹ ساله	۵	۱	۰	۰	۰	۰	۰	۰
..... ۵۰-۵۴ ساله	۳	۰	۰	۰	۰	۰	۰	۰
..... ۵۵-۵۹ ساله	۲	۱	۰	۰	۰	۰	۰	۰
..... ۶۰-۶۴ ساله	۳	۰	۰	۰	۰	۰	۰	۰
..... ۶۵-۶۹ ساله	۱	۰	۰	۰	۰	۰	۰	۰
..... ۷۰-۷۴ ساله	۱	۰	۰	۰	۰	۰	۰	۰
..... ۷۵ ساله و بیشتر	۰	۰	۰	۰	۰	۰	۰	۰

۵-۱- مهاجران وارد شده طی ۵ سال گذشته برحسب جنس، سن و محل اقامت قبلی (بر اساس آخرین جابجایی انجام شده) (دنباله)

جنس و سن	جمع	استان محل سرشماری			
		شهرستان محل سرشماری		سایر شهرستان‌های استان	
		شهر	آبادی	شهر	آبادی
زن.....	۱۸۵	۴۹	۳۹	۲۰	۱۷
۰-۴ ساله.....	۷	۲	۰	۱	۰
۵-۹ ساله.....	۱۱	۳	۲	۰	۰
۱۰-۱۴ ساله.....	۵	۱	۰	۱	۱
۱۵-۱۹ ساله.....	۱۴	۴	۳	۲	۲
۲۰-۲۴ ساله.....	۳۹	۱۰	۱۲	۷	۴
۲۵-۲۹ ساله.....	۳۹	۱۱	۹	۴	۸
۳۰-۳۴ ساله.....	۲۰	۵	۳	۳	۱
۳۵-۳۹ ساله.....	۱۶	۲	۳	۰	۱
۴۰-۴۴ ساله.....	۱۳	۵	۳	۱	۰
۴۵-۴۹ ساله.....	۸	۱	۲	۱	۰
۵۰-۵۴ ساله.....	۳	۱	۱	۰	۰
۵۵-۵۹ ساله.....	۶	۳	۰	۰	۰
۶۰-۶۴ ساله.....	۱	۰	۰	۰	۰
۶۵-۶۹ ساله.....	۱	۰	۱	۰	۰
۷۰-۷۴ ساله.....	۰	۰	۰	۰	۰
۷۵ ساله و بیشتر.....	۲	۱	۰	۰	۰

۵-۱- مهاجران وارد شده طی ۵ سال گذشته برحسب جنس، سن و محل اقامت قبلی (بر اساس آخرین جابجایی انجام شده) (دنباله)

(نقاط روستایی)

جنس و سن	استان های دیگر				اظهار نشده استان و شهرستان		خارج از کشور	اظهار نشده محل اقامت قبلی
	شهرستان		اظهار نشده شهرستان		شهرستان			
	شهر	آبادی	شهر	آبادی	شهر	آبادی		
زن.....	۴۹	۹	۰	۰	۰	۰	۱	۱
.....۰-۴ ساله	۴	۰	۰	۰	۰	۰	۰	۰
.....۵-۹ ساله	۵	۱	۰	۰	۰	۰	۰	۰
.....۱۰-۱۴ ساله	۲	۰	۰	۰	۰	۰	۰	۰
.....۱۵-۱۹ ساله	۳	۰	۰	۰	۰	۰	۰	۰
.....۲۰-۲۴ ساله	۳	۲	۰	۰	۰	۰	۱	۰
.....۲۵-۲۹ ساله	۷	۰	۰	۰	۰	۰	۰	۰
.....۳۰-۳۴ ساله	۶	۲	۰	۰	۰	۰	۰	۰
.....۳۵-۳۹ ساله	۸	۲	۰	۰	۰	۰	۰	۰
.....۴۰-۴۴ ساله	۳	۱	۰	۰	۰	۰	۰	۰
.....۴۵-۴۹ ساله	۳	۱	۰	۰	۰	۰	۰	۰
.....۵۰-۵۴ ساله	۱	۰	۰	۰	۰	۰	۰	۰
.....۵۵-۵۹ ساله	۲	۰	۰	۰	۰	۰	۰	۱
.....۶۰-۶۴ ساله	۱	۰	۰	۰	۰	۰	۰	۰
.....۶۵-۶۹ ساله	۰	۰	۰	۰	۰	۰	۰	۰
.....۷۰-۷۴ ساله	۰	۰	۰	۰	۰	۰	۰	۰
.....۷۵ ساله و بیشتر	۱	۰	۰	۰	۰	۰	۰	۰

۱-۶- مهاجران واردشده طی ۵ سال گذشته برحسب جنس، استان محل اقامت قبلی و سن (بر اساس آخرین جابجایی انجام شده)

جنس و استان محل اقامت قبلی	جمع	۴-+ساله	۵-۹ساله	۱۰-۱۴ساله	۱۵-۱۹ساله	۲۰-۲۴ساله	۲۵-۲۹ساله	۳۰-۳۴ساله
مرد و زن	۷۴۴۹	۴۰۶	۵۹۲	۶۲۱	۷۸۸	۸۷۸	۱۱۵۶	۱۰۶۶
آذربایجان شرقی	۱۱۶	۷	۱۴	۸	۸	۹	۲۲	۲۱
آذربایجان غربی	۷۲	۳	۳	۸	۸	۱۲	۱۰	۱۱
اردبیل	۳۳	۳	۲	۰	۲	۴	۱۶	۵
اصفهان	۴۶	۵	۲	۲	۱	۶	۹	۷
البرز	۳۲۰	۱۵	۳۶	۲۵	۱۷	۳۵	۴۰	۳۵
ایلام	۱	۰	۰	۰	۰	۰	۰	۱
بوشهر	۲۲	۰	۱	۴	۲	۱	۴	۰
تهران	۸۸۷	۴۶	۷۶	۷۳	۵۰	۶۳	۱۰۳	۱۱۹
چهارمحال و بختیاری	۰	۰	۰	۰	۰	۰	۰	۰
خراسان جنوبی	۱	۰	۰	۰	۰	۱	۰	۰
خراسان رضوی	۳۰	۳	۱	۲	۲	۳	۸	۷
خراسان شمالی	۳	۰	۰	۰	۰	۱	۰	۱
خوزستان	۴۸	۲	۶	۰	۴	۷	۴	۱۰
زنجان	۴۶۲۰	۲۲۵	۳۳۹	۴۱۴	۶۳۱	۵۸۱	۷۴۰	۶۴۵
سمنان	۸	۰	۰	۰	۰	۱	۲	۲
سیستان و بلوچستان	۲۳	۵	۰	۴	۱	۱	۳	۳
فارس	۱۰	۱	۰	۰	۰	۲	۱	۳
قزوین	۶۴۰	۵۰	۷۰	۴۵	۳۴	۷۵	۹۵	۹۸
قم	۷۰	۸	۶	۶	۱	۵	۱۵	۹
کردستان	۱۰۱	۳	۶	۷	۵	۲۹	۱۱	۲۲
کرمان	۴	۱	۱	۰	۰	۱	۱	۰
کرمانشاه	۵۶	۱	۴	۲	۴	۱۵	۱۰	۶
کهگیلویه و بویراحمد	۰	۰	۰	۰	۰	۰	۰	۰
گلستان	۱۳	۲	۲	۰	۱	۰	۰	۲
گیلان	۱۳۷	۱۱	۹	۷	۵	۱۵	۳۴	۲۵
لرستان	۵	۰	۰	۰	۰	۰	۴	۱
مازندران	۵۹	۷	۵	۶	۱	۲	۱۰	۹
مرکزی	۲۵	۲	۳	۱	۰	۲	۴	۶
هرمزگان	۸	۰	۰	۱	۰	۱	۱	۱
همدان	۶۰	۵	۶	۶	۶	۴	۶	۷
یزد	۸	۱	۰	۰	۰	۱	۱	۴
اظهار نشده استان	۲	۰	۰	۰	۲	۰	۰	۰
خارج از کشور	۱۹	۰	۰	۰	۲	۱	۲	۶
اظهار نشده محل اقامت قبلی ..	۲	۰	۰	۰	۱	۰	۰	۰

۶-۱- مهاجران وارد شده طی ۵ سال گذشته برحسب جنس، استان محل اقامت قبلی و سن (بر اساس آخرین جابجایی انجام شده) (دنباله)

(کل)

جنس و استان محل اقامت قبلی	۳۵-۳۹ ساله	۴۰-۴۴ ساله	۴۵-۴۹ ساله	۵۰-۵۴ ساله	۵۵-۵۹ ساله	۶۰-۶۴ ساله	۶۵-۶۹ ساله	۷۰-۷۴ ساله	۷۵ ساله و بیشتر
مرد و زن.....	۷۳۱	۴۵۴	۲۶۷	۱۴۹	۱۲۴	۶۰	۳۵	۴۱	۸۱
آذربایجان شرقی.....	۱۵	۶	۵	۱	۰	۰	۰	۰	۰
آذربایجان غربی.....	۵	۸	۱	۱	۲	۰	۰	۰	۰
اردبیل.....	۰	۱	۰	۰	۰	۰	۰	۰	۰
اصفهان.....	۴	۳	۵	۰	۲	۰	۰	۰	۰
البرز.....	۴۳	۲۴	۲۱	۹	۶	۶	۴	۱	۳
ایلام.....	۰	۰	۰	۰	۰	۰	۰	۰	۰
بوشهر.....	۱	۴	۳	۱	۱	۰	۰	۰	۰
تهران.....	۱۱۸	۶۹	۴۵	۳۰	۲۹	۲۰	۱۱	۱۴	۲۱
چهارمحال و بختیاری.....	۰	۰	۰	۰	۰	۰	۰	۰	۰
خراسان جنوبی.....	۰	۰	۰	۰	۰	۰	۰	۰	۰
خراسان رضوی.....	۰	۱	۳	۰	۰	۰	۰	۰	۰
خراسان شمالی.....	۱	۰	۰	۰	۰	۰	۰	۰	۰
خوزستان.....	۵	۰	۸	۱	۱	۰	۰	۰	۰
زنجان.....	۳۹۹	۲۵۳	۱۳۲	۸۰	۶۷	۳۲	۱۵	۲۱	۴۶
سمنان.....	۰	۱	۰	۰	۰	۰	۰	۱	۱
سیستان و بلوچستان.....	۴	۱	۰	۰	۱	۰	۰	۰	۰
فارس.....	۲	۱	۰	۰	۰	۰	۰	۰	۰
قزوین.....	۷۱	۴۵	۳۰	۹	۶	۲	۴	۱	۵
قم.....	۱۱	۴	۰	۱	۱	۰	۱	۱	۱
کردستان.....	۵	۸	۲	۲	۰	۰	۰	۰	۱
کرمان.....	۰	۰	۰	۰	۰	۰	۰	۰	۰
کرمانشاه.....	۶	۴	۲	۰	۱	۰	۰	۰	۱
کهگیلویه و بویراحمد.....	۰	۰	۰	۰	۰	۰	۰	۰	۰
گلستان.....	۳	۱	۱	۰	۰	۰	۰	۰	۱
گیلان.....	۱۴	۵	۲	۸	۰	۰	۰	۲	۰
لرستان.....	۰	۰	۰	۰	۰	۰	۰	۰	۰
مازندران.....	۱۰	۵	۱	۱	۱	۰	۰	۰	۱
مرکزی.....	۲	۳	۲	۰	۰	۰	۰	۰	۰
هرمزگان.....	۰	۱	۱	۲	۰	۰	۰	۰	۰
همدان.....	۸	۶	۳	۱	۲	۰	۰	۰	۰
یزد.....	۱	۰	۰	۰	۰	۰	۰	۰	۰
اظهار نشده استان.....	۰	۰	۰	۰	۰	۰	۰	۰	۰
خارج از کشور.....	۳	۰	۰	۲	۳	۰	۰	۰	۰
اظهار نشده محل اقامت قبلی.	۰	۰	۰	۰	۱	۰	۰	۰	۰

۱-۶- مهاجران وارد شده طی ۵ سال گذشته برحسب جنس، استان محل اقامت قبلی و سن (بر اساس آخرین جابجایی انجام شده) (دنباله)

جنس و استان محل اقامت قبلی	جمع	۴-+ساله	۵-۹ساله	۱۰-۱۴ساله	۱۵-۱۹ساله	۲۰-۲۴ساله	۲۵-۲۹ساله	۳۰-۳۴ساله
مرد.....	۳۷۱۳	۲۱۹	۲۹۶	۲۹۸	۴۳۴	۳۳۰	۵۲۵	۵۵۴
آذربایجان شرقی.....	۶۱	۳	۱۱	۴	۳	۶	۹	۷
آذربایجان غربی.....	۴۳	۳	۱	۵	۱	۱۱	۶	۴
اردبیل.....	۱۲	۰	۱	۰	۰	۳	۵	۳
اصفهان.....	۲۴	۱	۲	۲	۱	۲	۴	۳
البرز.....	۱۵۰	۴	۱۵	۱۳	۹	۹	۲۱	۱۱
ایلام.....	۱	۰	۰	۰	۰	۰	۰	۱
بوشهر.....	۱۴	۰	۱	۴	۰	۱	۲	۰
تهران.....	۴۳۲	۳۳	۲۷	۳۷	۱۹	۳۱	۴۳	۴۹
چهارمحال و بختیاری.....	۰	۰	۰	۰	۰	۰	۰	۰
خراسان جنوبی.....	۰	۰	۰	۰	۰	۰	۰	۰
خراسان رضوی.....	۱۳	۱	۱	۱	۱	۲	۰	۵
خراسان شمالی.....	۳	۰	۰	۰	۰	۱	۰	۱
خوزستان.....	۱۷	۱	۱	۰	۱	۱	۲	۲
زنجان.....	۲۳۳۱	۱۱۵	۱۸۳	۱۹۹	۳۷۴	۱۹۹	۳۴۶	۳۶۹
سمنان.....	۶	۰	۰	۰	۰	۰	۲	۲
سیستان و بلوچستان.....	۱۳	۵	۰	۱	۰	۰	۲	۲
فارس.....	۷	۱	۰	۰	۰	۲	۱	۱
قزوین.....	۲۸۰	۲۵	۳۲	۱۸	۱۰	۲۰	۲۵	۳۸
قم.....	۳۵	۵	۳	۲	۱	۱	۷	۴
کردستان.....	۶۱	۲	۳	۳	۳	۲۰	۸	۱۲
کرمان.....	۱	۰	۰	۰	۰	۰	۱	۰
کرمانشاه.....	۳۳	۱	۳	۱	۲	۹	۳	۶
کهگیلویه و بویراحمد.....	۰	۰	۰	۰	۰	۰	۰	۰
گلستان.....	۷	۱	۱	۰	۱	۰	۰	۱
گیلان.....	۶۴	۷	۴	۱	۲	۶	۱۱	۱۶
لرستان.....	۳	۰	۰	۰	۰	۰	۲	۱
مازندران.....	۳۲	۵	۴	۳	۱	۰	۵	۴
مرکزی.....	۱۵	۲	۲	۱	۰	۰	۳	۳
هرمزگان.....	۴	۰	۰	۰	۰	۱	۰	۱
همدان.....	۳۱	۳	۱	۳	۲	۴	۴	۳
یزد.....	۵	۱	۰	۰	۰	۱	۱	۱
اظهارنشد استان.....	۲	۰	۰	۰	۲	۰	۰	۰
خارج از کشور.....	۱۲	۰	۰	۰	۰	۰	۲	۴
اظهارنشد محل اقامت قبلی..	۱	۰	۰	۰	۱	۰	۰	۰

(کل)

[illegible]

۶-۱- مهاجران وارد شده طی ۵ سال گذشته برحسب جنس، استان محل اقامت قبلی و سن (بر اساس آخرین جابجایی انجام شده) (دنباله)

جنس و استان محل اقامت قبلی	جمع	۴-+ساله	۹-۵ساله	۱۴-۱۰ساله	۱۹-۱۵ساله	۲۴-۲۰ساله	۲۹-۲۵ساله	۳۴-۳۰ساله
زن.....	۳۷۳۶	۱۸۷	۲۹۶	۳۲۳	۳۵۴	۵۴۸	۶۳۱	۵۱۲
آذربایجان شرقی.....	۵۵	۴	۳	۴	۵	۳	۱۳	۱۴
آذربایجان غربی.....	۲۹	۰	۲	۳	۷	۱	۴	۷
اردبیل.....	۲۱	۳	۱	۰	۲	۱	۱۱	۲
اصفهان.....	۲۲	۴	۰	۰	۰	۴	۵	۴
البرز.....	۱۷۰	۱۱	۲۱	۱۲	۸	۲۶	۱۹	۲۴
ایلام.....	۰	۰	۰	۰	۰	۰	۰	۰
بوشهر.....	۸	۰	۰	۰	۲	۰	۲	۰
تهران.....	۴۵۵	۱۳	۴۹	۳۶	۳۱	۳۲	۶۰	۷۰
چهارمحال و بختیاری.....	۰	۰	۰	۰	۰	۰	۰	۰
خراسان جنوبی.....	۱	۰	۰	۰	۰	۱	۰	۰
خراسان رضوی.....	۱۷	۲	۰	۱	۱	۱	۸	۲
خراسان شمالی.....	۰	۰	۰	۰	۰	۰	۰	۰
خوزستان.....	۳۱	۱	۵	۰	۳	۶	۲	۸
زنجان.....	۲۲۸۹	۱۱۰	۱۵۶	۲۱۵	۲۵۷	۳۸۲	۳۹۴	۲۷۶
سمنان.....	۲	۰	۰	۰	۰	۱	۰	۰
سیستان و بلوچستان.....	۱۰	۰	۰	۳	۱	۱	۱	۱
فارس.....	۳	۰	۰	۰	۰	۰	۰	۲
قزوین.....	۳۶۰	۲۵	۳۸	۲۷	۲۴	۵۵	۶۰	۶۰
قم.....	۳۵	۳	۳	۴	۰	۴	۸	۵
کردستان.....	۴۰	۱	۳	۴	۲	۹	۳	۱۰
کرمان.....	۳	۱	۱	۰	۰	۱	۰	۰
کرمانشاه.....	۲۳	۰	۱	۱	۲	۶	۷	۰
کهگیلویه و بویراحمد.....	۰	۰	۰	۰	۰	۰	۰	۰
گلستان.....	۶	۱	۱	۰	۰	۰	۰	۱
گیلان.....	۷۳	۴	۵	۶	۳	۹	۲۳	۹
لرستان.....	۲	۰	۰	۰	۰	۰	۲	۰
مازندران.....	۲۷	۲	۱	۳	۰	۲	۵	۵
مرکزی.....	۱۰	۰	۱	۰	۰	۲	۱	۳
هرمزگان.....	۴	۰	۰	۱	۰	۰	۱	۰
همدان.....	۲۹	۲	۵	۳	۴	۰	۲	۴
یزد.....	۳	۰	۰	۰	۰	۰	۰	۳
اظهار نشده استان.....	۰	۰	۰	۰	۰	۰	۰	۰
خارج از کشور.....	۷	۰	۰	۰	۲	۱	۰	۲
اظهار نشده محل اقامت قبلی..	۱	۰	۰	۰	۰	۰	۰	۰

۶-۱- مهاجران وارد شده طی ۵ سال گذشته برحسب جنس، استان محل اقامت قبلی و سن (بر اساس آخرین جابجایی انجام شده) (دنباله)

جنس و استان محل اقامت قبلی	۳۵-۳۹ ساله	۴۰-۴۴ ساله	۴۵-۴۹ ساله	۵۰-۵۴ ساله	۵۵-۵۹ ساله	۶۰-۶۴ ساله	۶۵-۶۹ ساله	۷۰-۷۴ ساله	۷۵ ساله و بیشتر
زن.....	۳۲۳	۲۱۲	۱۰۴	۶۵	۶۱	۲۵	۲۲	۲۷	۴۶
آذربایجان شرقی.....	۴	۳	۱	۱	۰	۰	۰	۰	۰
آذربایجان غربی.....	۲	۱	۱	۱	۰	۰	۰	۰	۰
اردبیل.....	۰	۱	۰	۰	۰	۰	۰	۰	۰
اصفهان.....	۳	۰	۱	۰	۱	۰	۰	۰	۰
البرز.....	۱۶	۱۴	۷	۲	۴	۲	۲	۰	۲
ایلام.....	۰	۰	۰	۰	۰	۰	۰	۰	۰
بوشهر.....	۰	۲	۱	۰	۱	۰	۰	۰	۰
تهران.....	۵۱	۳۰	۲۲	۱۳	۱۴	۹	۵	۸	۱۲
چهارمحال و بختیاری.....	۰	۰	۰	۰	۰	۰	۰	۰	۰
خراسان جنوبی.....	۰	۰	۰	۰	۰	۰	۰	۰	۰
خراسان رضوی.....	۰	۱	۱	۰	۰	۰	۰	۰	۰
خراسان شمالی.....	۰	۰	۰	۰	۰	۰	۰	۰	۰
خوزستان.....	۲	۰	۴	۰	۰	۰	۰	۰	۰
زنجان.....	۱۸۹	۱۲۵	۴۹	۳۸	۳۵	۱۲	۱۱	۱۵	۲۵
سمنان.....	۰	۰	۰	۰	۰	۰	۰	۱	۰
سیستان و بلوچستان.....	۳	۰	۰	۰	۰	۰	۰	۰	۰
فارس.....	۱	۰	۰	۰	۰	۰	۰	۰	۰
قزوین.....	۲۳	۱۹	۱۴	۲	۳	۲	۳	۱	۴
قم.....	۳	۲	۰	۱	۰	۰	۱	۱	۰
کردستان.....	۲	۵	۰	۰	۰	۰	۰	۰	۱
کرمان.....	۰	۰	۰	۰	۰	۰	۰	۰	۰
کرمانشاه.....	۳	۲	۰	۰	۱	۰	۰	۰	۰
کهگیلویه و بویراحمد.....	۰	۰	۰	۰	۰	۰	۰	۰	۰
گلستان.....	۲	۰	۰	۰	۰	۰	۰	۰	۱
گیلان.....	۸	۱	۰	۴	۰	۰	۰	۱	۰
لرستان.....	۰	۰	۰	۰	۰	۰	۰	۰	۰
مازندران.....	۷	۰	۰	۱	۰	۰	۰	۰	۱
مرکزی.....	۰	۳	۰	۰	۰	۰	۰	۰	۰
هرمزگان.....	۰	۱	۱	۰	۰	۰	۰	۰	۰
همدان.....	۴	۲	۲	۰	۱	۰	۰	۰	۰
یزد.....	۰	۰	۰	۰	۰	۰	۰	۰	۰
اظهارننده استان.....	۰	۰	۰	۰	۰	۰	۰	۰	۰
خارج از کشور.....	۰	۰	۰	۲	۰	۰	۰	۰	۰
اظهارننده محل اقامت قبلی.	۰	۰	۰	۰	۱	۰	۰	۰	۰

۱-۶- مهاجران وارد شده طی ۵ سال گذشته برحسب جنس، استان محل اقامت قبلی و سن (بر اساس آخرین جابجایی انجام شده)
(نقاط شهری)

جنس و استان محل اقامت قبلی	جمع	۴-+ساله	۵-۹ساله	۱۰-۱۴ساله	۱۵-۱۹ساله	۲۰-۲۴ساله	۲۵-۲۹ساله	۳۰-۳۴ساله
مرد و زن	۷۰۹۶	۳۹۰	۵۷۵	۶۰۷	۷۵۳	۸۰۳	۱۰۹۷	۱۰۲۷
آذربایجان شرقی	۱۱۰	۶	۱۴	۸	۷	۷	۲۱	۲۰
آذربایجان غربی	۶۸	۳	۳	۸	۶	۱۱	۹	۱۱
اردبیل	۳۰	۳	۲	۰	۲	۳	۱۵	۴
اصفهان	۴۶	۵	۲	۲	۱	۶	۹	۷
البرز	۲۹۹	۱۴	۳۵	۲۳	۱۷	۳۴	۳۸	۳۴
ایلام	۱	۰	۰	۰	۰	۰	۰	۱
بوشهر	۲۲	۰	۱	۴	۲	۱	۴	۰
تهران	۸۳۵	۴۴	۷۳	۷۰	۴۹	۵۵	۹۶	۱۱۳
چهارمحال و بختیاری	۰	۰	۰	۰	۰	۰	۰	۰
خراسان جنوبی	۱	۰	۰	۰	۰	۱	۰	۰
خراسان رضوی	۲۹	۳	۱	۲	۲	۲	۸	۷
خراسان شمالی	۳	۰	۰	۰	۰	۱	۰	۱
خوزستان	۴۸	۲	۶	۰	۴	۷	۴	۱۰
زنجان	۴۴۰۰	۲۱۸	۳۲۸	۴۰۸	۶۰۲	۵۳۲	۶۹۷	۶۱۹
سمنان	۸	۰	۰	۰	۰	۱	۲	۲
سیستان و بلوچستان	۱۷	۳	۰	۴	۱	۱	۲	۲
فارس	۹	۱	۰	۰	۰	۱	۱	۳
قزوین	۶۲۱	۴۹	۶۹	۴۲	۳۲	۷۳	۹۵	۹۶
قم	۶۴	۶	۵	۶	۱	۵	۱۴	۹
کردستان	۹۷	۳	۶	۷	۵	۲۶	۱۰	۲۲
کرمان	۴	۱	۱	۰	۰	۱	۱	۰
کرمانشاه	۵۰	۱	۴	۲	۴	۱۱	۹	۵
کهگیلویه و بویراحمد	۰	۰	۰	۰	۰	۰	۰	۰
گلستان	۱۳	۲	۲	۰	۱	۰	۰	۲
گیلان	۱۳۷	۱۱	۹	۷	۵	۱۵	۳۴	۲۵
لرستان	۵	۰	۰	۰	۰	۰	۴	۱
مازندران	۵۹	۷	۵	۶	۱	۲	۱۰	۹
مرکزی	۲۵	۲	۳	۱	۰	۲	۴	۶
هرمزگان	۸	۰	۰	۱	۰	۱	۱	۱
همدان	۶۰	۵	۶	۶	۶	۴	۶	۷
یزد	۷	۱	۰	۰	۰	۰	۱	۴
اظهار نشده استان	۲	۰	۰	۰	۲	۰	۰	۰
خارج از کشور	۱۷	۰	۰	۰	۲	۰	۲	۶
اظهار نشده محل اقامت قبلی ..	۱	۰	۰	۰	۱	۰	۰	۰

۶-۱- مهاجران وارد شده طی ۵ سال گذشته برحسب جنس، استان محل اقامت قبلی و سن (بر اساس آخرین جابجایی انجام شده) (دنباله)

[illegible]

۶-۱- مهاجران وارد شده طی ۵ سال گذشته برحسب جنس، استان محل اقامت قبلی و سن (بر اساس آخرین جابجایی انجام شده) (دنباله)

(نقاط شهری)

جنس و استان محل اقامت قبلی	جمع	۴-+ساله	۹-۵ساله	۱۴-۱۰ساله	۱۹-۱۵ساله	۲۴-۲۰ساله	۲۹-۲۵ساله	۳۴-۳۰ساله
مرد.....	۳۵۴۵	۲۱۰	۲۹۰	۲۸۹	۴۱۳	۲۹۴	۵۰۵	۵۳۵
آذربایجان شرقی.....	۵۹	۳	۱۱	۴	۳	۵	۸	۷
آذربایجان غربی.....	۴۰	۳	۱	۵	۰	۱۰	۵	۴
اردبیل.....	۱۰		۱	۰	۰	۲	۴	۳
اصفهان.....	۲۴	۱	۲	۲	۱	۲	۴	۳
البرز.....	۱۴۰	۴	۱۵	۱۲	۹	۸	۲۰	۱۱
ایلام.....	۱	۰	۰	۰	۰	۰	۰	۱
بوشهر.....	۱۴	۰	۱	۴		۱	۲	۰
تهران.....	۴۰۵	۳۲	۲۷	۳۵	۱۸	۲۵	۴۱	۴۶
چهارمحال و بختیاری.....	۰	۰	۰	۰	۰	۰	۰	۰
خراسان جنوبی.....	۰	۰	۰	۰	۰	۰	۰	۰
خراسان رضوی.....	۱۲	۱	۱	۱	۱	۱	۰	۵
خراسان شمالی.....	۳	۰	۰	۰	۰	۱	۰	۱
خوزستان.....	۱۷	۱	۱	۰	۱	۱	۲	۲
زنجان.....	۲۲۳۶	۱۱۱	۱۷۷	۱۹۶	۳۵۶	۱۸۳	۲۳۵	۳۵۵
سمنان.....	۶	۰	۰	۰	۰	۰	۲	۲
سیستان و بلوچستان.....	۹	۳	۰	۱	۰	۰	۲	۱
فارس.....	۶	۱	۰	۰	۰	۱	۱	۱
قزوین.....	۲۷۳	۲۵	۳۲	۱۵	۹	۲۰	۳۵	۳۸
قم.....	۳۱	۳	۳	۲	۱	۱	۶	۴
کردستان.....	۵۷	۲	۳	۳	۳	۱۷	۷	۱۲
کرمان.....	۱	۰	۰	۰	۰	۰	۱	۰
کرمانشاه.....	۲۷	۱	۳	۱	۲	۵	۲	۵
کهگیلویه و بویراحمد.....	۰	۰	۰	۰	۰	۰	۰	۰
گلستان.....	۷	۱	۱	۰	۱	۰	۰	۱
گیلان.....	۶۴	۷	۴	۱	۲	۶	۱۱	۱۶
لرستان.....	۳	۰	۰	۰	۰	۰	۲	۱
مازندران.....	۳۲	۵	۴	۳	۱	۰	۵	۴
مرکزی.....	۱۵	۲	۲	۱	۰	۰	۳	۳
هرمزگان.....	۴	۰	۰	۰	۰	۱	۰	۱
همدان.....	۳۱	۳	۱	۳	۲	۴	۴	۳
یزد.....	۴	۰	۰	۰	۰	۰	۱	۱
اظهار نشده استان.....	۲	۰	۰	۰	۲	۰	۰	۰
خارج از کشور.....	۱۱	۰	۰	۰	۰	۰	۲	۴
اظهار نشده محل اقامت قبلی..	۱	۰	۰	۰	۱	۰	۰	۰

۶-۱- مهاجران وارد شده طی ۵ سال گذشته برحسب جنس، استان محل اقامت قبلی و سن (بر اساس آخرین جابجایی انجام شده) (دنباله)

[illegible]

۶-۱- مهاجران وارد شده طی ۵ سال گذشته برحسب جنس، استان محل اقامت قبلی و سن (بر اساس آخرین جابجایی انجام شده) (دنباله)

(نقاط شهری)

جنس و استان محل اقامت قبلی	جمع	۴-+ساله	۹-۵ساله	۱۴-۱۰ساله	۱۹-۱۵ساله	۲۴-۲۰ساله	۲۹-۲۵ساله	۳۴-۳۰ساله
زن.....	۳۵۵۱	۱۸۰	۲۸۵	۳۱۸	۳۴۰	۵۰۹	۵۹۲	۴۹۲
آذربایجان شرقی.....	۵۱	۳	۳	۴	۴	۲	۱۳	۱۳
آذربایجان غربی.....	۲۸	۰	۲	۳	۶	۱	۴	۷
اردبیل.....	۲۰	۳	۱	۰	۲	۱	۱۱	۱
اصفهان.....	۲۲	۴	۰	۰	۰	۴	۵	۴
البرز.....	۱۵۹	۱۰	۲۰	۱۱	۸	۲۶	۱۸	۲۳
ایلام.....	۰	۰	۰	۰	۰	۰	۰	۰
بوشهر.....	۸	۰	۰	۰	۲	۰	۲	۰
تهران.....	۴۳۰	۱۲	۴۶	۳۵	۳۱	۳۰	۵۵	۶۷
چهارمحال و بختیاری.....	۰	۰	۰	۰	۰	۰	۰	۰
خراسان جنوبی.....	۱	۰	۰	۰	۰	۱	۰	۰
خراسان رضوی.....	۱۷	۲	۰	۱	۱	۱	۸	۲
خراسان شمالی.....	۰	۰	۰	۰	۰	۰	۰	۰
خوزستان.....	۳۱	۱	۵	۰	۳	۶	۲	۸
زنجان.....	۲۱۶۴	۱۰۷	۱۵۱	۲۱۲	۲۴۶	۳۴۹	۳۶۲	۲۶۴
سمنان.....	۲	۰	۰	۰	۰	۱	۰	۰
سیستان و بلوچستان.....	۸	۰	۰	۳	۱	۱	۰	۱
فارس.....	۳	۰	۰	۰	۰	۰	۰	۲
قزوین.....	۳۴۸	۲۴	۳۷	۲۷	۲۳	۵۳	۶۰	۵۸
قم.....	۳۳	۳	۲	۴	۰	۴	۸	۵
کردستان.....	۴۰	۱	۳	۴	۲	۹	۳	۱۰
کرمان.....	۳	۱	۱	۰	۰	۱	۰	۰
کرمانشاه.....	۲۳	۰	۱	۱	۲	۶	۷	۰
کهگیلویه و بویراحمد.....	۰	۰	۰	۰	۰	۰	۰	۰
گلستان.....	۶	۱	۱	۰	۰	۰	۰	۱
گیلان.....	۷۳	۴	۵	۶	۳	۹	۲۳	۹
لرستان.....	۲	۰	۰	۰	۰	۰	۲	۰
مازندران.....	۲۷	۲	۱	۳	۰	۲	۵	۵
مرکزی.....	۱۰	۰	۱	۰	۰	۲	۱	۳
هرمزگان.....	۴	۰	۰	۱	۰	۰	۱	۰
همدان.....	۲۹	۲	۵	۳	۴	۰	۲	۴
یزد.....	۳	۰	۰	۰	۰	۰	۰	۳
اظهارنشده استان.....	۰	۰	۰	۰	۰	۰	۰	۰
خارج از کشور.....	۶	۰	۰	۰	۲	۰	۰	۲
اظهارنشده محل اقامت قبلی..	۰	۰	۰	۰	۰	۰	۰	۰

۶-۱- مهاجران وارد شده طی ۵ سال گذشته برحسب جنس، استان محل اقامت قبلی و سن (بر اساس آخرین جابجایی انجام شده) (دنباله)

[illegible]

۱-۶- مهاجران واردشده طی ۵ سال گذشته برحسب جنس، استان محل اقامت قبلی و سن (بر اساس آخرین جابجایی انجام شده)
(نقاط روستایی)

جنس و استان محل اقامت قبلی	جمع	۴-+ ساله	۹-۵ ساله	۱۴-۱۰ ساله	۱۹-۱۵ ساله	۲۴-۲۰ ساله	۲۹-۲۵ ساله	۳۴-۳۰ ساله
مرد و زن	۳۵۳	۱۶	۱۷	۱۴	۳۵	۷۵	۵۹	۳۹
آذربایجان شرقی	۶	۱	۰	۰	۱	۲	۱	۱
آذربایجان غربی	۴	۰	۰	۰	۲	۱	۱	۰
اردبیل	۳	۰	۰	۰	۰	۱	۱	۱
اصفهان	۰	۰	۰	۰	۰	۰	۰	۰
البرز	۲۱	۱	۱	۲	۰	۱	۲	۱
ایلام	۰	۰	۰	۰	۰	۰	۰	۰
بوشهر	۰	۰	۰	۰	۰	۰	۰	۰
تهران	۵۲	۲	۳	۳	۱	۸	۷	۶
چهارمحال و بختیاری	۰	۰	۰	۰	۰	۰	۰	۰
خراسان جنوبی	۰	۰	۰	۰	۰	۰	۰	۰
خراسان رضوی	۱	۰	۰	۰	۰	۱	۰	۰
خراسان شمالی	۰	۰	۰	۰	۰	۰	۰	۰
خوزستان	۰	۰	۰	۰	۰	۰	۰	۰
زنجان	۲۲۰	۷	۱۱	۶	۲۹	۴۹	۴۳	۲۶
سمنان	۰	۰	۰	۰	۰	۰	۰	۰
سیستان و بلوچستان	۶	۲	۰	۰	۰	۰	۱	۱
فارس	۱	۰	۰	۰	۰	۱	۰	۰
قزوین	۱۹	۱	۱	۳	۲	۲	۰	۲
قم	۶	۲	۱	۰	۰	۰	۱	۰
کردستان	۴	۰	۰	۰	۰	۳	۱	۰
کرمان	۰	۰	۰	۰	۰	۰	۰	۰
کرمانشاه	۶	۰	۰	۰	۰	۴	۱	۱
کهگیلویه و بویراحمد	۰	۰	۰	۰	۰	۰	۰	۰
گلستان	۰	۰	۰	۰	۰	۰	۰	۰
گیلان	۰	۰	۰	۰	۰	۰	۰	۰
لرستان	۰	۰	۰	۰	۰	۰	۰	۰
مازندران	۰	۰	۰	۰	۰	۰	۰	۰
مرکزی	۰	۰	۰	۰	۰	۰	۰	۰
هرمزگان	۰	۰	۰	۰	۰	۰	۰	۰
همدان	۰	۰	۰	۰	۰	۰	۰	۰
یزد	۱	۰	۰	۰	۰	۱	۰	۰
اظهار نشده استان	۰	۰	۰	۰	۰	۰	۰	۰
خارج از کشور	۲	۰	۰	۰	۰	۱	۰	۰
اظهار نشده محل اقامت قبلی ..	۱	۰	۰	۰	۰	۰	۰	۰

۶-۱- مهاجران وارد شده طی ۵ سال گذشته برحسب جنس، استان محل اقامت قبلی و سن (بر اساس آخرین جابجایی انجام شده) (دنباله)

(نقاط روستایی)

جنس و استان محل اقامت قبلی	۳۵-۳۹ ساله	۴۰-۴۴ ساله	۴۵-۴۹ ساله	۵۰-۵۴ ساله	۵۵-۵۹ ساله	۶۰-۶۴ ساله	۶۵-۶۹ ساله	۷۰-۷۴ ساله	۷۵ ساله و بیشتر
مرد و زن.....	۲۸	۲۱	۱۹	۱۰	۹	۵	۳	۱	۲
آذربایجان شرقی.....	۰	۰	۰	۰	۰	۰	۰	۰	۰
آذربایجان غربی.....	۰	۰	۰	۰	۰	۰	۰	۰	۰
اردبیل.....	۰	۰	۰	۰	۰	۰	۰	۰	۰
اصفهان.....	۰	۰	۰	۰	۰	۰	۰	۰	۰
البرز.....	۱	۳	۴	۲	۲	۰	۰	۱	۰
ایلام.....	۰	۰	۰	۰	۰	۰	۰	۰	۰
بوشهر.....	۰	۰	۰	۰	۰	۰	۰	۰	۰
تهران.....	۸	۰	۴	۲	۲	۴	۱	۰	۱
چهارمحال و بختیاری.....	۰	۰	۰	۰	۰	۰	۰	۰	۰
خراسان جنوبی.....	۰	۰	۰	۰	۰	۰	۰	۰	۰
خراسان رضوی.....	۰	۰	۰	۰	۰	۰	۰	۰	۰
خراسان شمالی.....	۰	۰	۰	۰	۰	۰	۰	۰	۰
خوزستان.....	۰	۰	۰	۰	۰	۰	۰	۰	۰
زنجان.....	۱۲	۱۵	۹	۶	۳	۱	۲	۰	۱
سمنان.....	۰	۰	۰	۰	۰	۰	۰	۰	۰
سیستان و بلوچستان.....	۱	۰	۰	۰	۱	۰	۰	۰	۰
فارس.....	۰	۰	۰	۰	۰	۰	۰	۰	۰
قزوین.....	۳	۳	۲	۰	۰	۰	۰	۰	۰
قم.....	۲	۰	۰	۰	۰	۰	۰	۰	۰
کردستان.....	۰	۰	۰	۰	۰	۰	۰	۰	۰
کرمان.....	۰	۰	۰	۰	۰	۰	۰	۰	۰
کرمانشاه.....	۰	۰	۰	۰	۰	۰	۰	۰	۰
کهگیلویه و بویراحمد.....	۰	۰	۰	۰	۰	۰	۰	۰	۰
گلستان.....	۰	۰	۰	۰	۰	۰	۰	۰	۰
گیلان.....	۰	۰	۰	۰	۰	۰	۰	۰	۰
لرستان.....	۰	۰	۰	۰	۰	۰	۰	۰	۰
مازندران.....	۰	۰	۰	۰	۰	۰	۰	۰	۰
مرکزی.....	۰	۰	۰	۰	۰	۰	۰	۰	۰
هرمزگان.....	۰	۰	۰	۰	۰	۰	۰	۰	۰
همدان.....	۰	۰	۰	۰	۰	۰	۰	۰	۰
یزد.....	۰	۰	۰	۰	۰	۰	۰	۰	۰
اظهار نشده استان.....	۰	۰	۰	۰	۰	۰	۰	۰	۰
خارج از کشور.....	۱	۰	۰	۰	۰	۰	۰	۰	۰
اظهار نشده محل اقامت قبلی.	۰	۰	۰	۰	۱	۰	۰	۰	۰

۱-۶- مهاجران وارد شده طی ۵ سال گذشته برحسب جنس، استان محل اقامت قبلی و سن (بر اساس آخرین جابجایی انجام شده) (دنباله)

(نقاط روستایی)

جنس و استان محل اقامت قبلی	جمع	۴-+ ساله	۹-۵ ساله	۱۴-۱۰ ساله	۱۹-۱۵ ساله	۲۴-۲۰ ساله	۲۹-۲۵ ساله	۳۴-۳۰ ساله
مرد.....	۱۶۸	۹	۶	۹	۲۱	۳۶	۲۰	۱۹
آذربایجان شرقی.....	۲	۰	۰	۰	۰	۱	۱	۰
آذربایجان غربی.....	۳	۰	۰	۰	۱	۱	۱	۰
اردبیل.....	۲	۰	۰	۰	۰	۱	۱	۰
اصفهان.....	۰	۰	۰	۰	۰	۰	۰	۰
البرز.....	۱۰	۰	۰	۱	۰	۱	۱	۰
ایلام.....	۰	۰	۰	۰	۰	۰	۰	۰
بوشهر.....	۰	۰	۰	۰	۰	۰	۰	۰
تهران.....	۲۷	۱	۰	۲	۱	۶	۲	۳
چهارمحال و بختیاری.....	۰	۰	۰	۰	۰	۰	۰	۰
خراسان جنوبی.....	۰	۰	۰	۰	۰	۰	۰	۰
خراسان رضوی.....	۱	۰	۰	۰	۰	۱	۰	۰
خراسان شمالی.....	۰	۰	۰	۰	۰	۰	۰	۰
خوزستان.....	۰	۰	۰	۰	۰	۰	۰	۰
زنجان.....	۹۵	۴	۶	۳	۱۸	۱۶	۱۱	۱۴
سمنان.....	۰	۰	۰	۰	۰	۰	۰	۰
سیستان و بلوچستان.....	۴	۲	۰	۰	۰	۰	۰	۱
فارس.....	۱	۰	۰	۰	۰	۱	۰	۰
قزوین.....	۷	۰	۰	۳	۱	۰	۰	۰
قم.....	۴	۲	۰	۰	۰	۰	۱	۰
کردستان.....	۴	۰	۰	۰	۰	۳	۱	۰
کرمان.....	۰	۰	۰	۰	۰	۰	۰	۰
کرمانشاه.....	۶	۰	۰	۰	۰	۴	۱	۱
کهگیلویه و بویراحمد.....	۰	۰	۰	۰	۰	۰	۰	۰
گلستان.....	۰	۰	۰	۰	۰	۰	۰	۰
گیلان.....	۰	۰	۰	۰	۰	۰	۰	۰
لرستان.....	۰	۰	۰	۰	۰	۰	۰	۰
مازندران.....	۰	۰	۰	۰	۰	۰	۰	۰
مرکزی.....	۰	۰	۰	۰	۰	۰	۰	۰
هرمزگان.....	۰	۰	۰	۰	۰	۰	۰	۰
همدان.....	۰	۰	۰	۰	۰	۰	۰	۰
یزد.....	۱	۰	۰	۰	۰	۱	۰	۰
اظهار نشده استان.....	۰	۰	۰	۰	۰	۰	۰	۰
خارج از کشور.....	۱	۰	۰	۰	۰	۰	۰	۰
اظهار نشده محل اقامت قبلی..	۰	۰	۰	۰	۰	۰	۰	۰

[illegible]

۱-۶- مهاجران وارد شده طی ۵ سال گذشته برحسب جنس، استان محل اقامت قبلی و سن (بر اساس آخرین جابجایی انجام شده) (دنباله)

(نقاط روستایی)

جنس و استان محل اقامت قبلی	جمع	۴-+ ساله	۵-۹ ساله	۱۰-۱۴ ساله	۱۵-۱۹ ساله	۲۰-۲۴ ساله	۲۵-۲۹ ساله	۳۰-۳۴ ساله
زن.....	۱۸۵	۷	۱۱	۵	۱۴	۳۹	۳۹	۲۰
آذربایجان شرقی.....	۴	۱	۰	۰	۱	۱	۰	۱
آذربایجان غربی.....	۱	۰	۰	۰	۱	۰	۰	۰
اردبیل.....	۱	۰	۰	۰	۰	۰	۰	۱
اصفهان.....	۰	۰	۰	۰	۰	۰	۰	۰
البرز.....	۱۱	۱	۱	۱	۰	۰	۱	۱
ایلام.....	۰	۰	۰	۰	۰	۰	۰	۰
بوشهر.....	۰	۰	۰	۰	۰	۰	۰	۰
تهران.....	۲۵	۱	۳	۱	۰	۲	۵	۳
چهارمحال و بختیاری.....	۰	۰	۰	۰	۰	۰	۰	۰
خراسان جنوبی.....	۰	۰	۰	۰	۰	۰	۰	۰
خراسان رضوی.....	۰	۰	۰	۰	۰	۰	۰	۰
خراسان شمالی.....	۰	۰	۰	۰	۰	۰	۰	۰
خوزستان.....	۰	۰	۰	۰	۰	۰	۰	۰
زنجان.....	۱۲۵	۳	۵	۳	۱۱	۳۳	۳۲	۱۲
سمنان.....	۰	۰	۰	۰	۰	۰	۰	۰
سیستان و بلوچستان.....	۲	۰	۰	۰	۰	۰	۱	۰
فارس.....	۰	۰	۰	۰	۰	۰	۰	۰
قزوین.....	۱۲	۱	۱	۰	۱	۲	۰	۲
قم.....	۲	۰	۱	۰	۰	۰	۰	۰
کردستان.....	۰	۰	۰	۰	۰	۰	۰	۰
کرمان.....	۰	۰	۰	۰	۰	۰	۰	۰
کرمانشاه.....	۰	۰	۰	۰	۰	۰	۰	۰
کهگیلویه و بویراحمد.....	۰	۰	۰	۰	۰	۰	۰	۰
گلستان.....	۰	۰	۰	۰	۰	۰	۰	۰
گیلان.....	۰	۰	۰	۰	۰	۰	۰	۰
لرستان.....	۰	۰	۰	۰	۰	۰	۰	۰
مازندران.....	۰	۰	۰	۰	۰	۰	۰	۰
مرکزی.....	۰	۰	۰	۰	۰	۰	۰	۰
هرمزگان.....	۰	۰	۰	۰	۰	۰	۰	۰
همدان.....	۰	۰	۰	۰	۰	۰	۰	۰
یزد.....	۰	۰	۰	۰	۰	۰	۰	۰
اظهار نشده استان.....	۰	۰	۰	۰	۰	۰	۰	۰
خارج از کشور.....	۱	۰	۰	۰	۰	۱	۰	۰
اظهار نشده محل اقامت قبلی..	۱	۰	۰	۰	۰	۰	۰	۰

۶-۱- مهاجران وارد شده طی ۵ سال گذشته برحسب جنس، استان محل اقامت قبلی و سن (بر اساس آخرین جابجایی انجام شده) (دنباله)

جنس و استان محل اقامت قبلی	۳۵-۳۹ ساله	۴۰-۴۴ ساله	۴۵-۴۹ ساله	۵۰-۵۴ ساله	۵۵-۵۹ ساله	۶۰-۶۴ ساله	۶۵-۶۹ ساله	۷۰-۷۴ ساله	۷۵ ساله و بیشتر
زن.....	۱۶	۱۳	۸	۳	۶	۱	۱	۰	۲
آذربایجان شرقی.....	۰	۰	۰	۰	۰	۰	۰	۰	۰
آذربایجان غربی.....	۰	۰	۰	۰	۰	۰	۰	۰	۰
اردبیل.....	۰	۰	۰	۰	۰	۰	۰	۰	۰
اصفهان.....	۰	۰	۰	۰	۰	۰	۰	۰	۰
البرز.....	۱	۲	۲	۰	۱	۰	۰	۰	۰
ایلام.....	۰	۰	۰	۰	۰	۰	۰	۰	۰
بوشهر.....	۰	۰	۰	۰	۰	۰	۰	۰	۰
تهران.....	۴	۰	۲	۱	۱	۱	۰	۰	۱
چهارمحال و بختیاری.....	۰	۰	۰	۰	۰	۰	۰	۰	۰
خراسان جنوبی.....	۰	۰	۰	۰	۰	۰	۰	۰	۰
خراسان رضوی.....	۰	۰	۰	۰	۰	۰	۰	۰	۰
خراسان شمالی.....	۰	۰	۰	۰	۰	۰	۰	۰	۰
خوزستان.....	۰	۰	۰	۰	۰	۰	۰	۰	۰
زنجان.....	۶	۹	۴	۲	۳	۰	۱	۰	۱
سمنان.....	۰	۰	۰	۰	۰	۰	۰	۰	۰
سیستان و بلوچستان.....	۱	۰	۰	۰	۰	۰	۰	۰	۰
فارس.....	۰	۰	۰	۰	۰	۰	۰	۰	۰
قزوین.....	۳	۲	۰	۰	۰	۰	۰	۰	۰
قم.....	۱	۰	۰	۰	۰	۰	۰	۰	۰
کردستان.....	۰	۰	۰	۰	۰	۰	۰	۰	۰
کرمان.....	۰	۰	۰	۰	۰	۰	۰	۰	۰
کرمانشاه.....	۰	۰	۰	۰	۰	۰	۰	۰	۰
کهگیلویه و بویراحمد.....	۰	۰	۰	۰	۰	۰	۰	۰	۰
گلستان.....	۰	۰	۰	۰	۰	۰	۰	۰	۰
گیلان.....	۰	۰	۰	۰	۰	۰	۰	۰	۰
لرستان.....	۰	۰	۰	۰	۰	۰	۰	۰	۰
مازندران.....	۰	۰	۰	۰	۰	۰	۰	۰	۰
مرکزی.....	۰	۰	۰	۰	۰	۰	۰	۰	۰
هرمزگان.....	۰	۰	۰	۰	۰	۰	۰	۰	۰
همدان.....	۰	۰	۰	۰	۰	۰	۰	۰	۰
یزد.....	۰	۰	۰	۰	۰	۰	۰	۰	۰
اظهار نشده استان.....	۰	۰	۰	۰	۰	۰	۰	۰	۰
خارج از کشور.....	۰	۰	۰	۰	۰	۰	۰	۰	۰
اظهار نشده محل اقامت قبلی.	۰	۰	۰	۰	۱	۰	۰	۰	۰

۱-۷- مهاجران وارد شده طی ۵ سال گذشته برحسب جنس، استان محل اقامت قبلی و فعلی (کل)

جنس و استان محل اقامت قبلی		مرد و زن		مرد		زن	
استان محل اقامت فعلی		استان محل اقامت فعلی		استان محل اقامت فعلی		استان محل اقامت فعلی	
جمع	زن	جمع	زن	جمع	زن	جمع	زن
جمع.....	۷۴۴۹	۷۴۴۹	۳۷۱۳	۳۷۱۳	۳۷۳۶	۳۷۳۶	۳۷۳۶
آذربایجان شرقی.....	۱۱۶	۱۱۶	۶۱	۶۱	۵۵	۵۵	۵۵
آذربایجان غربی.....	۷۲	۷۲	۴۳	۴۳	۲۹	۲۹	۲۹
اردبیل.....	۳۳	۳۳	۱۲	۱۲	۲۱	۲۱	۲۱
اصفهان.....	۴۶	۴۶	۲۴	۲۴	۲۲	۲۲	۲۲
البرز.....	۳۲۰	۳۲۰	۱۵۰	۱۵۰	۱۷۰	۱۷۰	۱۷۰
ایلام.....	۱	۱	۱	۱	۰	۰	۰
بوشهر.....	۲۲	۲۲	۱۴	۱۴	۸	۸	۸
تهران.....	۸۸۷	۸۸۷	۴۳۲	۴۳۲	۴۵۵	۴۵۵	۴۵۵
چهارمحال و بختیاری.....	۰	۰	۰	۰	۰	۰	۰
خراسان جنوبی.....	۱	۱	۰	۰	۱	۱	۱
خراسان رضوی.....	۳۰	۳۰	۱۳	۱۳	۱۷	۱۷	۱۷
خراسان شمالی.....	۳	۳	۳	۳	۰	۰	۰
خوزستان.....	۴۸	۴۸	۱۷	۱۷	۳۱	۳۱	۳۱
زنجان.....	۴۶۲۰	۴۶۲۰	۲۳۳۱	۲۳۳۱	۲۲۸۹	۲۲۸۹	۲۲۸۹
سمنان.....	۸	۸	۶	۶	۲	۲	۲
سیستان و بلوچستان.....	۲۳	۲۳	۱۳	۱۳	۱۰	۱۰	۱۰
فارس.....	۱۰	۱۰	۷	۷	۳	۳	۳
قزوین.....	۶۴۰	۶۴۰	۲۸۰	۲۸۰	۳۶۰	۳۶۰	۳۶۰
قم.....	۷۰	۷۰	۳۵	۳۵	۳۵	۳۵	۳۵
کردستان.....	۱۰۱	۱۰۱	۶۱	۶۱	۴۰	۴۰	۴۰
کرمان.....	۴	۴	۱	۱	۳	۳	۳
کرمانشاه.....	۵۶	۵۶	۳۳	۳۳	۲۳	۲۳	۲۳
کهگیلویه و بویراحمد.....	۰	۰	۰	۰	۰	۰	۰
گلستان.....	۱۳	۱۳	۷	۷	۶	۶	۶
گیلان.....	۱۳۷	۱۳۷	۶۴	۶۴	۷۳	۷۳	۷۳
لرستان.....	۵	۵	۳	۳	۲	۲	۲
مازندران.....	۵۹	۵۹	۳۲	۳۲	۲۷	۲۷	۲۷
مرکزی.....	۲۵	۲۵	۱۵	۱۵	۱۰	۱۰	۱۰
هرمزگان.....	۸	۸	۴	۴	۴	۴	۴
همدان.....	۶۰	۶۰	۳۱	۳۱	۲۹	۲۹	۲۹
یزد.....	۸	۸	۵	۵	۳	۳	۳
اظهارنشده استان.....	۲	۲	۲	۲	۰	۰	۰
خارج از کشور.....	۱۹	۱۹	۱۲	۱۲	۷	۷	۷
اظهارنشده محل اقامت قبلی.....	۲	۲	۱	۱	۱	۱	۱

۷-۱- مهاجران واردشده طی ۵ سال گذشته برحسب جنس، استان محل اقامت قبلی و فعلی (شهری)

زن		مرد		مرد و زن		جنس و استان محل اقامت قبلی
استان محل اقامت فعلی		استان محل اقامت فعلی		استان محل اقامت فعلی		
زنجان	جمع	زنجان	جمع	زنجان	جمع	
۳۵۵۱	۳۵۵۱	۳۵۴۵	۳۵۴۵	۷۰۹۶	۷۰۹۶	جمع
۵۱	۵۱	۵۹	۵۹	۱۱۰	۱۱۰	آذربایجان شرقی
۲۸	۲۸	۴۰	۴۰	۶۸	۶۸	آذربایجان غربی
۲۰	۲۰	۱۰	۱۰	۳۰	۳۰	اردبیل
۲۲	۲۲	۲۴	۲۴	۴۶	۴۶	اصفهان
۱۵۹	۱۵۹	۱۴۰	۱۴۰	۲۹۹	۲۹۹	البرز
۰	۰	۱	۱	۱	۱	ایلام
۸	۸	۱۴	۱۴	۲۲	۲۲	بوشهر
۴۳۰	۴۳۰	۴۰۵	۴۰۵	۸۳۵	۸۳۵	تهران
۰	۰	۰	۰	۰	۰	چهارمحال و بختیاری
۱	۱	۰	۰	۱	۱	خراسان جنوبی
۱۷	۱۷	۱۲	۱۲	۲۹	۲۹	خراسان رضوی
۰	۰	۳	۳	۳	۳	خراسان شمالی
۳۱	۳۱	۱۷	۱۷	۴۸	۴۸	خوزستان
۲۱۶۴	۲۱۶۴	۲۲۳۶	۲۲۳۶	۴۴۰۰	۴۴۰۰	زنجان
۲	۲	۶	۶	۸	۸	سمنان
۸	۸	۹	۹	۱۷	۱۷	سیستان و بلوچستان
۳	۳	۶	۶	۹	۹	فارس
۳۴۸	۳۴۸	۲۷۳	۲۷۳	۶۲۱	۶۲۱	قزوین
۳۳	۳۳	۳۱	۳۱	۶۴	۶۴	قم
۴۰	۴۰	۵۷	۵۷	۹۷	۹۷	کردستان
۳	۳	۱	۱	۴	۴	کرمان
۲۳	۲۳	۲۷	۲۷	۵۰	۵۰	کرمانشاه
۰	۰	۰	۰	۰	۰	کهگیلویه و بویراحمد
۶	۶	۷	۷	۱۳	۱۳	گلستان
۷۳	۷۳	۶۴	۶۴	۱۳۷	۱۳۷	گیلان
۲	۲	۳	۳	۵	۵	لرستان
۲۷	۲۷	۳۲	۳۲	۵۹	۵۹	مازندران
۱۰	۱۰	۱۵	۱۵	۲۵	۲۵	مرکزی
۴	۴	۴	۴	۸	۸	هرمزگان
۲۹	۲۹	۳۱	۳۱	۶۰	۶۰	همدان
۳	۳	۴	۴	۷	۷	یزد
۰	۰	۲	۲	۲	۲	اظهارنشده استان
۶	۶	۱۱	۱۱	۱۷	۱۷	خارج از کشور
۰	۰	۱	۱	۱	۱	اظهارنشده محل اقامت قبلی

۷-۱- مهاجران وارد شده طی ۵ سال گذشته برحسب جنس، استان محل اقامت قبلی و فعلی (روستایی)

جنس و استان محل اقامت قبلی		مرد و زن		مرد		زن	
استان محل اقامت فعلی		استان محل اقامت فعلی		استان محل اقامت فعلی		استان محل اقامت فعلی	
جمع	زنجان	جمع	زنجان	جمع	زنجان	جمع	زنجان
جمع.....	۳۵۳	۳۵۳	۱۶۸	۱۶۸	۱۸۵	۱۸۵	۱۸۵
آذربایجان شرقی.....	۶	۶	۲	۲	۴	۴	۴
آذربایجان غربی.....	۴	۴	۳	۳	۱	۱	۱
اردبیل.....	۳	۳	۲	۲	۱	۱	۱
اصفهان.....	۰	۰	۰	۰	۰	۰	۰
البرز.....	۲۱	۲۱	۱۰	۱۰	۱۱	۱۱	۱۱
ایلام.....	۰	۰	۰	۰	۰	۰	۰
بوشهر.....	۰	۰	۰	۰	۰	۰	۰
تهران.....	۵۲	۵۲	۲۷	۲۷	۲۵	۲۵	۲۵
چهارمحال و بختیاری.....	۰	۰	۰	۰	۰	۰	۰
خراسان جنوبی.....	۰	۰	۰	۰	۰	۰	۰
خراسان رضوی.....	۱	۱	۱	۱	۰	۰	۰
خراسان شمالی.....	۰	۰	۰	۰	۰	۰	۰
خوزستان.....	۰	۰	۰	۰	۰	۰	۰
زنجان.....	۲۲۰	۲۲۰	۹۵	۹۵	۱۲۵	۱۲۵	۱۲۵
سمنان.....	۰	۰	۰	۰	۰	۰	۰
سیستان و بلوچستان.....	۶	۶	۴	۴	۲	۲	۲
فارس.....	۱	۱	۱	۱	۰	۰	۰
قزوین.....	۱۹	۱۹	۷	۷	۱۲	۱۲	۱۲
قم.....	۶	۶	۴	۴	۲	۲	۲
کردستان.....	۴	۴	۴	۴	۰	۰	۰
کرمان.....	۰	۰	۰	۰	۰	۰	۰
کرمانشاه.....	۶	۶	۶	۶	۰	۰	۰
کهگیلویه و بویراحمد.....	۰	۰	۰	۰	۰	۰	۰
گلستان.....	۰	۰	۰	۰	۰	۰	۰
گیلان.....	۰	۰	۰	۰	۰	۰	۰
لرستان.....	۰	۰	۰	۰	۰	۰	۰
مازندران.....	۰	۰	۰	۰	۰	۰	۰
مرکزی.....	۰	۰	۰	۰	۰	۰	۰
هرمزگان.....	۰	۰	۰	۰	۰	۰	۰
همدان.....	۰	۰	۰	۰	۰	۰	۰
یزد.....	۱	۱	۱	۱	۰	۰	۰
اظهار نشده استان.....	۰	۰	۰	۰	۰	۰	۰
خارج از کشور.....	۲	۲	۱	۱	۱	۱	۱
اظهار نشده محل اقامت قبلی.....	۱	۱	۰	۰	۱	۱	۱

۸-۱- مهاجران واردشده طی ۵ سال گذشته برحسب جنس، سن و مدت اقامت - براساس آخرین جابجایی انجام

شده (کل)

جنس و سن	جمع	کمتر از یکسال	۱ سال	۲ سال	۳ سال	۴ سال	۵ سال	اظهاری نشده
مردوزن	۷۴۴۹	۱۷۵۶	۱۱۶۶	۱۳۹۹	۱۵۶۲	۱۱۱۹	۴۳۷	۱۰
۰-۴ ساله	۴۰۶	۱۶۹	۸۷	۷۷	۵۲	۲۱	۰	۰
۵-۹ ساله	۵۹۲	۱۰۲	۶۶	۱۰۹	۱۳۹	۱۳۱	۴۵	۰
۱۰-۱۴ ساله	۶۲۱	۱۷۷	۱۳۳	۹۹	۹۶	۷۷	۳۸	۱
۱۵-۱۹ ساله	۷۸۸	۲۸۱	۱۱۵	۱۸۴	۱۲۶	۵۴	۲۵	۳
۲۰-۲۴ ساله	۸۷۸	۲۱۴	۱۵۳	۱۸۰	۱۸۸	۱۰۲	۳۹	۲
۲۵-۲۹ ساله	۱۱۵۶	۲۴۱	۱۹۳	۲۳۰	۲۴۶	۱۸۶	۵۸	۲
۳۰-۳۴ ساله	۱۰۶۶	۲۱۵	۱۴۴	۲۱۰	۲۳۷	۱۹۳	۶۷	۰
۳۵-۳۹ ساله	۷۳۱	۱۳۴	۱۰۳	۱۳۵	۱۶۴	۱۳۴	۶۱	۰
۴۰-۴۴ ساله	۴۵۴	۷۷	۶۸	۶۶	۱۱۷	۸۴	۴۲	۰
۴۵-۴۹ ساله	۲۶۷	۵۰	۳۹	۳۷	۶۶	۵۰	۲۴	۱
۵۰-۵۴ ساله	۱۴۹	۲۶	۲۳	۱۸	۴۳	۳۲	۷	۰
۵۵-۵۹ ساله	۱۲۴	۳۱	۱۲	۱۸	۲۸	۱۷	۱۷	۱
۶۰-۶۴ ساله	۶۰	۱۳	۱۰	۵	۲۰	۸	۴	۰
۶۵-۶۹ ساله	۳۵	۴	۳	۹	۱۳	۳	۳	۰
۷۰-۷۴ ساله	۴۱	۵	۵	۷	۱۳	۱۰	۱	۰
۷۵ ساله و بیشتر	۸۱	۱۷	۱۲	۱۵	۱۴	۱۷	۶	۰
مرد	۳۷۱۳	۹۲۶	۵۶۵	۶۷۴	۷۶۳	۵۵۵	۲۲۴	۶
۰-۴ ساله	۲۱۹	۱۰۰	۴۳	۳۵	۳۰	۱۱	۰	۰
۵-۹ ساله	۲۹۶	۴۹	۲۶	۵۷	۶۷	۷۶	۲۱	۰
۱۰-۱۴ ساله	۲۹۸	۸۰	۷۴	۴۰	۴۴	۳۸	۲۱	۱
۱۵-۱۹ ساله	۴۳۴	۱۷۶	۴۳	۱۰۵	۶۸	۲۶	۱۳	۳
۲۰-۲۴ ساله	۳۳۰	۱۰۳	۵۸	۵۵	۶۷	۳۲	۱۵	۰
۲۵-۲۹ ساله	۵۲۵	۱۲۴	۹۳	۱۰۳	۱۰۹	۷۱	۲۳	۲
۳۰-۳۴ ساله	۵۵۴	۹۹	۷۸	۱۱۱	۱۲۰	۱۰۸	۳۸	۰
۳۵-۳۹ ساله	۴۰۸	۷۴	۵۴	۸۰	۹۱	۷۱	۳۸	۰
۴۰-۴۴ ساله	۲۴۲	۴۵	۳۵	۳۸	۵۷	۴۴	۲۳	۰
۴۵-۴۹ ساله	۱۶۳	۲۹	۲۷	۱۸	۴۴	۳۳	۱۲	۰
۵۰-۵۴ ساله	۸۴	۱۵	۱۳	۹	۲۴	۱۸	۵	۰
۵۵-۵۹ ساله	۶۳	۱۶	۷	۹	۱۴	۸	۹	۰
۶۰-۶۴ ساله	۳۵	۷	۷	۳	۱۰	۷	۱	۰
۶۵-۶۹ ساله	۱۳	۲	۱	۲	۵	۲	۱	۰
۷۰-۷۴ ساله	۱۴	۰	۱	۴	۶	۲	۱	۰
۷۵ ساله و بیشتر	۳۵	۷	۵	۵	۷	۸	۳	۰

۸-۱- مهاجران وارد شده طی ۵ سال گذشته بر حسب جنس، سن و مدت اقامت - براساس آخرین جابجایی انجام شده (دنباله)

جنس و سن	جمع	کمتر از یکسال	۱ سال	۲ سال	۳ سال	۴ سال	۵ سال	اظهار نشده
زن	۳۷۳۶	۸۳۰	۶۰۱	۷۲۵	۷۹۹	۵۶۴	۲۱۳	۴
۰-۴ ساله	۱۸۷	۶۹	۴۴	۴۲	۲۲	۱۰	۰	۰
۵-۹ ساله	۲۹۶	۵۳	۴۰	۵۲	۷۲	۵۵	۲۴	۰
۱۰-۱۴ ساله	۳۲۳	۹۷	۵۹	۵۹	۵۲	۳۹	۱۷	۰
۱۵-۱۹ ساله	۳۵۴	۱۰۵	۷۲	۷۹	۵۸	۲۸	۱۲	۰
۲۰-۲۴ ساله	۵۴۸	۱۱۱	۹۵	۱۲۵	۱۲۱	۷۰	۲۴	۲
۲۵-۲۹ ساله	۶۳۱	۱۱۷	۱۰۰	۱۲۷	۱۳۷	۱۱۵	۳۵	۰
۳۰-۳۴ ساله	۵۱۲	۱۱۶	۶۶	۹۹	۱۱۷	۸۵	۲۹	۰
۳۵-۳۹ ساله	۳۲۳	۶۰	۴۹	۵۵	۷۳	۶۳	۲۳	۰
۴۰-۴۴ ساله	۲۱۲	۳۲	۳۳	۲۸	۶۰	۴۰	۱۹	۰
۴۵-۴۹ ساله	۱۰۴	۲۱	۱۲	۱۹	۲۲	۱۷	۱۲	۱
۵۰-۵۴ ساله	۶۵	۱۱	۱۰	۹	۱۹	۱۴	۲	۰
۵۵-۵۹ ساله	۶۱	۱۵	۵	۹	۱۴	۹	۸	۱
۶۰-۶۴ ساله	۲۵	۶	۳	۲	۱۰	۱	۳	۰
۶۵-۶۹ ساله	۲۲	۲	۲	۷	۸	۱	۲	۰
۷۰-۷۴ ساله	۲۷	۵	۴	۳	۷	۸	۰	۰
۷۵ ساله و بیشتر	۴۶	۱۰	۷	۱۰	۷	۹	۳	۰

۸-۱- مهاجران وارد شده طی ۵ سال گذشته بر حسب جنس، سن و مدت اقامت - براساس آخرین جابجایی انجام شده (نقاط شهری)

جنس و سن	جمع	کمتر از یکسال	۱ سال	۲ سال	۳ سال	۴ سال	۵ سال	اظهاری نشده
مردوزن	۷۰۹۶	۱۶۷۱	۱۱۰۳	۱۳۲۹	۱۴۹۹	۱۰۶۸	۴۱۸	۸
..... ۴- ساله	۳۹۰	۱۶۲	۸۴	۷۳	۵۱	۲۰	۰	۰
..... ۹-۵ ساله	۵۷۵	۹۸	۶۲	۱۰۷	۱۳۴	۱۲۹	۴۵	۰
..... ۱۴-۱۰ ساله	۶۰۷	۱۷۳	۱۳۱	۹۹	۹۲	۷۳	۳۸	۱
..... ۱۹-۱۵ ساله	۷۵۳	۲۷۵	۱۰۱	۱۸۱	۱۱۷	۵۱	۲۵	۳
..... ۲۴-۲۰ ساله	۸۰۳	۱۹۴	۱۴۶	۱۵۸	۱۷۴	۹۲	۳۸	۱
..... ۲۹-۲۵ ساله	۱۰۹۷	۲۲۲	۱۸۳	۲۱۶	۲۴۳	۱۷۴	۵۷	۲
..... ۳۴-۳۰ ساله	۱۰۲۷	۲۰۷	۱۳۶	۱۹۸	۲۳۱	۱۹۱	۶۴	۰
..... ۳۹-۳۵ ساله	۷۰۳	۱۲۴	۹۹	۱۲۹	۱۵۹	۱۳۱	۶۱	۰
..... ۴۴-۴۰ ساله	۴۳۳	۷۵	۶۳	۶۲	۱۱۱	۸۱	۴۱	۰
..... ۴۹-۴۵ ساله	۲۴۸	۴۹	۳۴	۳۷	۶۲	۴۵	۲۰	۱
..... ۵۴-۵۰ ساله	۱۳۹	۲۴	۲۲	۱۷	۴۲	۳۰	۴	۰
..... ۵۹-۵۵ ساله	۱۱۵	۲۹	۱۲	۱۸	۲۸	۱۴	۱۴	۰
..... ۶۴-۶۰ ساله	۵۵	۱۳	۱۰	۴	۱۷	۷	۴	۰
..... ۶۹-۶۵ ساله	۳۲	۴	۳	۹	۱۲	۳	۱	۰
..... ۷۴-۷۰ ساله	۴۰	۵	۵	۷	۱۲	۱۰	۱	۰
..... ۷۵ ساله و بیشتر	۷۹	۱۷	۱۲	۱۴	۱۴	۱۷	۵	۰
مرد	۳۵۴۵	۸۹۰	۵۳۵	۶۴۳	۷۲۷	۵۳۱	۲۱۳	۶
..... ۴- ساله	۲۱۰	۹۵	۴۲	۳۳	۲۹	۱۱	۰	۰
..... ۹-۵ ساله	۲۹۰	۴۸	۲۵	۵۶	۶۵	۷۵	۲۱	۰
..... ۱۴-۱۰ ساله	۲۸۹	۷۸	۷۲	۴۰	۴۲	۳۵	۲۱	۱
..... ۱۹-۱۵ ساله	۴۱۳	۱۷۴	۳۲	۱۰۵	۶۱	۲۵	۱۳	۳
..... ۲۴-۲۰ ساله	۲۹۴	۹۴	۵۳	۴۵	۵۹	۲۹	۱۴	۰
..... ۲۹-۲۵ ساله	۵۰۵	۱۱۷	۹۲	۹۸	۱۰۹	۶۵	۲۲	۲
..... ۳۴-۳۰ ساله	۵۳۵	۹۶	۷۶	۱۰۴	۱۱۷	۱۰۶	۳۶	۰
..... ۳۹-۳۵ ساله	۳۹۶	۷۰	۵۲	۷۷	۸۹	۷۰	۳۸	۰
..... ۴۴-۴۰ ساله	۲۳۴	۴۵	۳۴	۳۶	۵۴	۴۲	۲۳	۰
..... ۴۹-۴۵ ساله	۱۵۲	۲۸	۲۴	۱۸	۴۰	۳۲	۱۰	۰
..... ۵۴-۵۰ ساله	۷۷	۱۴	۱۲	۹	۲۴	۱۶	۲	۰
..... ۵۹-۵۵ ساله	۶۰	۱۵	۷	۹	۱۴	۷	۸	۰
..... ۶۴-۶۰ ساله	۳۱	۷	۷	۲	۸	۶	۱	۰
..... ۶۹-۶۵ ساله	۱۱	۲	۱	۲	۴	۲	۰	۰
..... ۷۴-۷۰ ساله	۱۳	۰	۱	۴	۵	۲	۱	۰
..... ۷۵ ساله و بیشتر	۳۵	۷	۵	۵	۷	۸	۳	۰

۸-۱- مهاجران وارد شده طی ۵ سال گذشته برحسب جنس، سن و مدت اقامت - براساس آخرین جابجایی انجام شده (دنباله)

جنس و سن	جمع	کمتر از یکسال	۱ سال	۲ سال	۳ سال	۴ سال	۵ سال	اظهار نشده
زن	۳۵۵۱	۷۸۱	۵۶۸	۶۸۶	۷۷۲	۵۳۷	۲۰۵	۲
۰-۴ ساله	۱۸۰	۶۷	۴۲	۴۰	۲۲	۹		
۵-۹ ساله	۲۸۵	۵۰	۳۷	۵۱	۶۹	۵۴	۲۴	
۱۰-۱۴ ساله	۳۱۸	۹۵	۵۹	۵۹	۵۰	۳۸	۱۷	
۱۵-۱۹ ساله	۳۴۰	۱۰۱	۶۹	۷۶	۵۶	۲۶	۱۲	
۲۰-۲۴ ساله	۵۰۹	۱۰۰	۹۳	۱۱۳	۱۱۵	۶۳	۲۴	۱
۲۵-۲۹ ساله	۵۹۲	۱۰۵	۹۱	۱۱۸	۱۳۴	۱۰۹	۳۵	
۳۰-۳۴ ساله	۴۹۲	۱۱۱	۶۰	۹۴	۱۱۴	۸۵	۲۸	
۳۵-۳۹ ساله	۳۰۷	۵۴	۴۷	۵۲	۷۰	۶۱	۲۳	
۴۰-۴۴ ساله	۱۹۹	۳۰	۲۹	۲۶	۵۷	۳۹	۱۸	
۴۵-۴۹ ساله	۹۶	۲۱	۱۰	۱۹	۲۲	۱۳	۱۰	۱
۵۰-۵۴ ساله	۶۲	۱۰	۱۰	۸	۱۸	۱۴	۲	
۵۵-۵۹ ساله	۵۵	۱۴	۵	۹	۱۴	۷	۶	
۶۰-۶۴ ساله	۲۴	۶	۳	۲	۹	۱	۳	
۶۵-۶۹ ساله	۲۱	۲	۲	۷	۸	۱	۱	
۷۰-۷۴ ساله	۲۷	۵	۴	۳	۷	۸		
۷۵ ساله و بیشتر	۴۴	۱۰	۷	۹	۷	۹	۲	

۸-۱- مهاجران واردشده طی ۵ سال گذشته برحسب جنس، سن و مدت اقامت - براساس آخرین جابجایی انجام شده (نقاط روستایی)

جنس و سن	جمع	کمتر از یکسال	۱ سال	۲ سال	۳ سال	۴ سال	۵ سال	اظهاری نشده
مردوزن	۳۵۳	۸۵	۶۳	۷۰	۶۳	۵۱	۱۹	۲
..... ۴- ساله	۱۶	۷	۳	۴	۱	۱	۰	۰
..... ۹-۵ ساله	۱۷	۴	۴	۲	۵	۲	۰	۰
..... ۱۴-۱۰ ساله	۱۴	۴	۲		۴	۴	۰	۰
..... ۱۹-۱۵ ساله	۳۵	۶	۱۴	۳	۹	۳	۰	۰
..... ۲۴-۲۰ ساله	۷۵	۲۰	۷	۲۲	۱۴	۱۰	۱	۱
..... ۲۹-۲۵ ساله	۵۹	۱۹	۱۰	۱۴	۳	۱۲	۱	۰
..... ۳۴-۳۰ ساله	۳۹	۸	۸	۱۲	۶	۲	۳	۰
..... ۳۹-۳۵ ساله	۲۸	۱۰	۴	۶	۵	۳	۰	۰
..... ۴۴-۴۰ ساله	۲۱	۲	۵	۴	۶	۳	۱	۰
..... ۴۹-۴۵ ساله	۱۹	۱	۵	۰	۴	۵	۴	۰
..... ۵۴-۵۰ ساله	۱۰	۲	۱	۱	۱	۲	۳	۰
..... ۵۹-۵۵ ساله	۹	۲	۰	۰	۰	۳	۳	۱
..... ۶۴-۶۰ ساله	۵	۰	۰	۱	۳	۱	۰	۰
..... ۶۹-۶۵ ساله	۳	۰	۰	۰	۱	۰	۲	۰
..... ۷۴-۷۰ ساله	۱	۰	۰	۰	۱	۰	۰	۰
..... ۷۵ ساله و بیشتر	۲	۰	۰	۱	۰	۰	۱	۰
مرد	۱۶۸	۳۶	۳۰	۳۱	۳۶	۲۴	۱۱	۰
..... ۴- ساله	۹	۵	۱	۲	۱	۰	۰	۰
..... ۹-۵ ساله	۶	۱	۱	۱	۲	۱	۰	۰
..... ۱۴-۱۰ ساله	۹	۲	۲	۰	۲	۳	۰	۰
..... ۱۹-۱۵ ساله	۲۱	۲	۱۱	۰	۷	۱	۰	۰
..... ۲۴-۲۰ ساله	۳۶	۹	۵	۱۰	۸	۳	۱	۰
..... ۲۹-۲۵ ساله	۲۰	۷	۱	۵	۰	۶	۱	۰
..... ۳۴-۳۰ ساله	۱۹	۳	۲	۷	۳	۲	۲	۰
..... ۳۹-۳۵ ساله	۱۲	۴	۲	۳	۲	۱	۰	۰
..... ۴۴-۴۰ ساله	۸	۰	۱	۲	۳	۲	۰	۰
..... ۴۹-۴۵ ساله	۱۱	۱	۳	۰	۴	۱	۲	۰
..... ۵۴-۵۰ ساله	۷	۱	۱	۰	۰	۲	۳	۰
..... ۵۹-۵۵ ساله	۳	۱	۰	۰	۰	۱	۱	۰
..... ۶۴-۶۰ ساله	۴	۰	۰	۱	۲	۱	۰	۰
..... ۶۹-۶۵ ساله	۲	۰	۰	۰	۱	۰	۱	۰
..... ۷۴-۷۰ ساله	۱	۰	۰	۰	۱	۰	۰	۰
..... ۷۵ ساله و بیشتر	۰	۰	۰	۰	۰	۰	۰	۰

۸-۱- مهاجران وارد شده طی ۵ سال گذشته برحسب جنس، سن و مدت اقامت - براساس آخرین جابجایی انجام شده (دنباله)

(نقاط روستایی)

جنس و سن	جمع	کمتر از یکسال	۱ سال	۲ سال	۳ سال	۴ سال	۵ سال	اظهار نشده
زن	۱۸۵	۴۹	۳۳	۳۹	۲۷	۲۷	۸	۲
۰-۴ ساله	۷	۲	۲	۲	۰	۱	۰	۰
۵-۹ ساله	۱۱	۳	۳	۱	۳	۱	۰	۰
۱۰-۱۴ ساله	۵	۲	۰	۰	۲	۱	۰	۰
۱۵-۱۹ ساله	۱۴	۴	۳	۳	۲	۲	۰	۰
۲۰-۲۴ ساله	۳۹	۱۱	۲	۱۲	۶	۷	۰	۱
۲۵-۲۹ ساله	۳۹	۱۲	۹	۹	۳	۶	۰	۰
۳۰-۳۴ ساله	۲۰	۵	۶	۵	۳	۰	۱	۰
۳۵-۳۹ ساله	۱۶	۶	۲	۳	۳	۲	۰	۰
۴۰-۴۴ ساله	۱۳	۲	۴	۲	۳	۱	۱	۰
۴۵-۴۹ ساله	۸	۰	۲	۰	۰	۴	۲	۰
۵۰-۵۴ ساله	۳	۱	۰	۱	۱	۰	۰	۰
۵۵-۵۹ ساله	۶	۱	۰	۰	۰	۲	۲	۱
۶۰-۶۴ ساله	۱	۰	۰	۰	۱	۰	۰	۰
۶۵-۶۹ ساله	۱	۰	۰	۰	۰	۰	۱	۰
۷۰-۷۴ ساله	۰	۰	۰	۰	۰	۰	۰	۰
۷۵ ساله و بیشتر	۲	۰	۰	۱	۰	۰	۱	۰

۹-۱- جمعیت ۶ ساله و بیشتر بر حسب جنس، سن، وضع سکونت و وضع سواد

ساکن در نقاط شهری				جمع				جنس و سن
اظهاری نشده	بی سواد	با سواد	جمع	اظهاری نشده	بی سواد	با سواد	جمع	
۱۸	۱۰۲۴۹	۱۰۲۴۶۴	۱۱۲۷۳۱	۱۸	۱۵۳۷۸	۱۲۰۲۲۳	۱۳۵۶۱۹	مردوزن
۰	۲۰۰	۷۸۶۶	۸۰۶۶	۰	۲۳۶	۹۳۶۲	۹۵۹۸	۶-۹ ساله
۰	۱۸۹	۱۸۷۳	۲۰۶۲	۰	۲۱۹	۲۲۲۳	۲۴۴۲	۶ ساله
۰	۴	۱۹۸۵	۱۹۸۹	۰	۶	۲۳۷۸	۲۳۸۴	۷ ساله
۰	۴	۲۰۱۵	۲۰۱۹	۰	۴	۲۳۹۲	۲۳۹۶	۸ ساله
۰	۳	۱۹۹۳	۱۹۹۶	۰	۷	۲۳۶۹	۲۳۷۶	۹ ساله
۴	۲۸	۸۵۹۰	۸۶۲۲	۴	۳۶	۱۰۱۶۳	۱۰۲۰۳	۱۴-۱۰ ساله
۰	۴	۱۷۹۱	۱۷۹۵	۰	۷	۲۲۰۱	۲۲۰۸	۱۰ ساله
۰	۵	۱۷۶۵	۱۷۷۰	۰	۷	۲۱۱۵	۲۱۲۲	۱۱ ساله
۰	۸	۱۶۴۲	۱۶۵۰	۰	۱۰	۱۹۲۲	۱۹۳۲	۱۲ ساله
۲	۸	۱۶۷۷	۱۶۸۷	۲	۸	۱۹۳۴	۱۹۴۴	۱۳ ساله
۲	۳	۱۷۱۵	۱۷۲۰	۲	۴	۱۹۹۱	۱۹۹۷	۱۴ ساله
۸	۲۵	۷۷۶۰	۷۷۹۳	۸	۴۲	۹۰۵۲	۹۱۰۲	۱۹-۱۵ ساله
۰	۴۵	۸۶۸۷	۸۷۳۲	۰	۸۱	۱۰۶۷۸	۱۰۷۵۹	۲۴-۲۰ ساله
۱	۸۶	۱۳۰۱۶	۱۳۱۰۳	۱	۱۴۴	۱۵۵۵۶	۱۵۷۰۱	۲۹-۲۵ ساله
۰	۱۳۹	۱۴۳۰۲	۱۴۴۴۱	۰	۲۳۱	۱۶۶۸۸	۱۶۹۱۹	۳۴-۳۰ ساله
۱	۱۷۸	۱۱۶۹۶	۱۱۸۷۵	۱	۳۰۷	۱۳۶۱۷	۱۳۹۲۵	۳۹-۳۵ ساله
۰	۴۱۱	۹۵۰۴	۹۹۱۵	۰	۶۴۳	۱۱۱۸۱	۱۱۸۲۴	۴۴-۴۰ ساله
۱	۶۲۷	۷۲۲۵	۷۸۵۳	۱	۹۹۱	۸۲۳۱	۹۲۲۳	۴۹-۴۵ ساله
۰	۹۷۱	۵۲۱۸	۶۱۸۹	۰	۱۴۸۳	۵۸۸۸	۷۳۷۱	۵۴-۵۰ ساله
۰	۱۴۸۶	۳۸۲۶	۵۳۱۲	۰	۲۲۲۳	۴۳۴۳	۶۵۶۶	۵۹-۵۵ ساله
۰	۱۳۹۵	۲۱۰۵	۳۵۰۰	۰	۲۱۰۷	۲۳۹۹	۴۵۰۶	۶۴-۶۰ ساله
۰	۱۱۲۶	۱۱۰۲	۲۲۲۸	۰	۱۷۱۹	۱۲۴۹	۲۹۶۸	۶۹-۶۵ ساله
۱	۱۱۴۶	۷۲۴	۱۸۷۱	۱	۱۶۸۵	۸۲۷	۲۵۱۳	۷۴-۷۰ ساله
۲	۲۳۸۶	۸۴۳	۳۲۳۱	۲	۳۴۵۰	۹۸۹	۴۴۴۱	۷۵ ساله و بیشتر

۹-۱- جمعیت ۶ ساله و بیشتر بر حسب جنس، سن، وضع سکونت و وضع سواد (دنباله)

جنس و سن	ساکن در نقاط روستایی				غیر ساکن		
	جمع	با سواد	بی سواد	اظهاری نشده	جمع	با سواد	بی سواد
مردوزن	۲۲۸۸۸	۱۷۷۵۹	۵۱۲۹	*	*	*	*
۶-۹ ساله	۱۵۳۲	۱۴۹۶	۳۶	*	*	*	*
۶ ساله	۳۸۰	۳۵۰	۳۰	*	*	*	*
۷ ساله	۳۹۵	۳۹۳	۲	*	*	*	*
۸ ساله	۳۷۷	۳۷۷	*	*	*	*	*
۹ ساله	۳۸۰	۳۷۶	۴	*	*	*	*
۱۴-۱۰ ساله	۱۵۸۱	۱۵۷۳	۸	*	*	*	*
۱۰ ساله	۴۱۳	۴۱۰	۳	*	*	*	*
۱۱ ساله	۲۵۲	۲۵۰	۲	*	*	*	*
۱۲ ساله	۲۸۲	۲۸۰	۲	*	*	*	*
۱۳ ساله	۲۵۷	۲۵۷	*	*	*	*	*
۱۴ ساله	۲۷۷	۲۷۶	۱	*	*	*	*
۱۹-۱۵ ساله	۱۳۰۹	۱۲۹۲	۱۷	*	*	*	*
۲۴-۲۰ ساله	۲۰۲۷	۱۹۹۱	۳۶	*	*	*	*
۲۹-۲۵ ساله	۲۵۹۸	۲۵۴۰	۵۸	*	*	*	*
۳۴-۳۰ ساله	۲۴۷۸	۲۳۸۶	۹۲	*	*	*	*
۳۹-۳۵ ساله	۲۰۵۰	۱۹۲۱	۱۲۹	*	*	*	*
۴۴-۴۰ ساله	۱۹۰۹	۱۶۷۷	۲۳۲	*	*	*	*
۴۹-۴۵ ساله	۱۳۷۰	۱۰۰۶	۳۶۴	*	*	*	*
۵۴-۵۰ ساله	۱۱۸۲	۶۷۰	۵۱۲	*	*	*	*
۵۹-۵۵ ساله	۱۲۵۴	۵۱۷	۷۳۷	*	*	*	*
۶۴-۶۰ ساله	۱۰۰۶	۲۹۴	۷۱۲	*	*	*	*
۶۹-۶۵ ساله	۷۴۰	۱۴۷	۵۹۳	*	*	*	*
۷۴-۷۰ ساله	۶۴۲	۱۰۳	۵۳۹	*	*	*	*
۷۵ ساله و بیشتر	۱۲۱۰	۱۴۶	۱۰۶۴	*	*	*	*

۹-۱- جمعیت ۶ ساله و بیشتر بر حسب جنس، سن، وضع سکونت و وضع سواد (دنباله)

جنس و سن	جمع				ساکن در نقاط شهری			
	جمع	با سواد	بی سواد	اظهاری نشده	جمع	با سواد	بی سواد	اظهاری نشده
مرد.....	۶۸۵۴۹	۶۳۵۰۳	۵۰۳۲	۱۴	۵۶۹۷۵	۵۳۷۳۵	۳۲۲۶	۱۴
۶-۹ ساله.....	۴۸۹۴	۴۷۶۱	۱۳۳	۰	۴۰۸۸	۳۹۷۵	۱۱۳	۰
۶ ساله.....	۱۲۴۶	۱۱۲۷	۱۱۹	۰	۱۰۴۹	۹۴۵	۱۰۴	۰
۷ ساله.....	۱۲۲۰	۱۲۱۵	۵	۰	۱۰۰۲	۹۹۹	۳	۰
۸ ساله.....	۱۲۲۹	۱۲۲۶	۳	۰	۱۰۳۵	۱۰۳۲	۳	۰
۹ ساله.....	۱۱۹۹	۱۱۹۳	۶	۰	۱۰۰۲	۹۹۹	۳	۰
۱۴-۱۰ ساله.....	۵۲۵۴	۵۲۳۴	۱۷	۳	۴۴۱۲	۴۳۹۶	۱۳	۳
۱۰ ساله.....	۱۱۵۷	۱۱۵۳	۴	۰	۹۲۹	۹۲۷	۲	۰
۱۱ ساله.....	۱۰۸۶	۱۰۸۲	۴	۰	۹۰۶	۹۰۳	۳	۰
۱۲ ساله.....	۹۶۳	۹۵۹	۴	۰	۸۰۸	۸۰۵	۳	۰
۱۳ ساله.....	۹۹۹	۹۹۳	۴	۲	۸۶۵	۸۵۹	۴	۲
۱۴ ساله.....	۱۰۴۹	۱۰۴۷	۱	۱	۹۰۴	۹۰۲	۱	۱
۱۹-۱۵ ساله.....	۴۶۳۹	۴۶۱۴	۱۸	۷	۳۹۸۷	۳۹۷۰	۱۰	۷
۲۴-۲۰ ساله.....	۵۳۷۲	۵۳۲۹	۴۳	۰	۴۲۵۳	۴۲۳۲	۲۱	۰
۲۹-۲۵ ساله.....	۷۷۸۶	۷۷۱۱	۷۵	۰	۶۳۹۶	۶۳۴۳	۵۳	۰
۳۴-۳۰ ساله.....	۸۶۰۶	۸۵۰۹	۹۷	۰	۷۳۶۰	۷۲۹۷	۶۳	۰
۳۹-۳۵ ساله.....	۷۲۱۵	۷۰۹۵	۱۱۹	۱	۶۲۰۱	۶۱۲۸	۷۲	۱
۴۴-۴۰ ساله.....	۶۰۸۱	۵۸۸۷	۱۹۴	۰	۵۱۳۰	۴۹۹۸	۱۳۲	۰
۴۹-۴۵ ساله.....	۴۷۱۳	۴۴۵۸	۲۵۴	۱	۴۰۷۳	۳۸۹۵	۱۷۷	۱
۵۴-۵۰ ساله.....	۳۸۷۰	۳۳۹۳	۴۷۷	۰	۳۲۶۵	۲۹۵۴	۳۱۱	۰
۵۹-۵۵ ساله.....	۳۲۶۰	۲۶۴۳	۶۱۷	۰	۲۶۵۸	۲۲۷۱	۳۸۷	۰
۶۴-۶۰ ساله.....	۲۲۲۵	۱۶۰۸	۶۱۷	۰	۱۷۵۱	۱۳۶۶	۳۸۵	۰
۶۹-۶۵ ساله.....	۱۲۹۷	۸۴۶	۴۵۱	۰	۱۰۰۰	۷۲۲	۲۷۸	۰
۷۴-۷۰ ساله.....	۱۱۰۱	۶۰۳	۴۹۷	۱	۸۱۴	۵۱۰	۳۰۳	۱
۷۵ ساله و بیشتر.....	۲۲۳۶	۸۱۲	۱۴۲۳	۱	۱۵۸۷	۶۷۸	۹۰۸	۱

۹-۱- جمعیت ۶ ساله و بیشتر بر حسب جنس، سن، وضع سکونت و وضع سواد (دنباله)

جنس و سن	ساکن در نقاط روستایی				غیر ساکن		
	جمع	با سواد	بی سواد	اظهاری نشده	جمع	با سواد	بی سواد
مرد.....	۱۱۵۷۴	۹۷۶۸	۱۸۰۶	*	*	*	*
۶-۹ ساله.....	۸۰۶	۷۸۶	۲۰	*	*	*	*
۶ ساله.....	۱۹۷	۱۸۲	۱۵	*	*	*	*
۷ ساله.....	۲۱۸	۲۱۶	۲	*	*	*	*
۸ ساله.....	۱۹۴	۱۹۴	*	*	*	*	*
۹ ساله.....	۱۹۷	۱۹۴	۳	*	*	*	*
۱۰-۱۴ ساله.....	۸۴۲	۸۳۸	۴	*	*	*	*
۱۰ ساله.....	۲۲۸	۲۲۶	۲	*	*	*	*
۱۱ ساله.....	۱۸۰	۱۷۹	۱	*	*	*	*
۱۲ ساله.....	۱۵۵	۱۵۴	۱	*	*	*	*
۱۳ ساله.....	۱۳۴	۱۳۴	*	*	*	*	*
۱۴ ساله.....	۱۴۵	۱۴۵	*	*	*	*	*
۱۵-۱۹ ساله.....	۶۵۲	۶۴۴	۸	*	*	*	*
۲۰-۲۴ ساله.....	۱۱۱۹	۱۰۹۷	۲۲	*	*	*	*
۲۵-۲۹ ساله.....	۱۳۹۰	۱۳۶۸	۲۲	*	*	*	*
۳۰-۳۴ ساله.....	۱۲۴۶	۱۲۱۲	۳۴	*	*	*	*
۳۵-۳۹ ساله.....	۱۰۱۴	۹۶۷	۴۷	*	*	*	*
۴۰-۴۴ ساله.....	۹۵۱	۸۸۹	۶۲	*	*	*	*
۴۵-۴۹ ساله.....	۶۴۰	۵۶۳	۷۷	*	*	*	*
۵۰-۵۴ ساله.....	۶۰۵	۴۳۹	۱۶۶	*	*	*	*
۵۵-۵۹ ساله.....	۶۰۲	۳۷۲	۲۳۰	*	*	*	*
۶۰-۶۴ ساله.....	۴۷۴	۲۴۲	۲۳۲	*	*	*	*
۶۵-۶۹ ساله.....	۲۹۷	۱۲۴	۱۷۳	*	*	*	*
۷۰-۷۴ ساله.....	۲۸۷	۹۳	۱۹۴	*	*	*	*
۷۵ ساله و بیشتر.....	۶۴۹	۱۳۴	۵۱۵	*	*	*	*

۹-۱- جمعیت ۶ ساله و بیشتر بر حسب جنس، سن، وضع سکونت و وضع سواد (دنباله)

جنس و سن	جمع				ساکن در نقاط شهری			
	جمع	با سواد	بی سواد	اظهاری نشده	جمع	با سواد	بی سواد	اظهاری نشده
زن.....	۶۷۰۷۰	۵۶۷۲۰	۱۰۳۴۶	۴	۵۵۷۵۶	۴۸۷۲۹	۷۰۲۳	۴
۶-۹ ساله.....	۴۷۰۴	۴۶۰۱	۱۰۳	۰	۳۹۷۸	۳۸۹۱	۸۷	۰
۶ ساله.....	۱۱۹۶	۱۰۹۶	۱۰۰	۰	۱۰۱۳	۹۲۸	۸۵	۰
۷ ساله.....	۱۱۶۴	۱۱۶۳	۱	۰	۹۸۷	۹۸۶	۱	۰
۸ ساله.....	۱۱۶۷	۱۱۶۶	۱	۰	۹۸۴	۹۸۳	۱	۰
۹ ساله.....	۱۱۷۷	۱۱۷۶	۱	۰	۹۹۴	۹۹۴		۰
۱۰-۱۴ ساله.....	۴۹۴۹	۴۹۲۹	۱۹	۱	۴۲۱۰	۴۱۹۴	۱۵	۱
۱۰ ساله.....	۱۰۵۱	۱۰۴۸	۳	۰	۸۶۶	۸۶۴	۲	۰
۱۱ ساله.....	۱۰۳۶	۱۰۳۳	۳	۰	۸۶۴	۸۶۲	۲	۰
۱۲ ساله.....	۹۶۹	۹۶۳	۶	۰	۸۴۲	۸۳۷	۵	۰
۱۳ ساله.....	۹۴۵	۹۴۱	۴	۰	۸۲۲	۸۱۸	۴	۰
۱۴ ساله.....	۹۴۸	۹۴۴	۳	۱	۸۱۶	۸۱۳	۲	۱
۱۵-۱۹ ساله.....	۴۴۶۳	۴۴۳۸	۲۴	۱	۳۸۰۶	۳۷۹۰	۱۵	۱
۲۰-۲۴ ساله.....	۵۳۸۷	۵۳۴۹	۳۸	۰	۴۴۷۹	۴۴۵۵	۲۴	۰
۲۵-۲۹ ساله.....	۷۹۱۵	۷۸۴۵	۶۹	۱	۶۷۰۷	۶۶۷۳	۳۳	۱
۳۰-۳۴ ساله.....	۸۳۱۳	۸۱۷۹	۱۳۴	۰	۷۰۸۱	۷۰۰۵	۷۶	۰
۳۵-۳۹ ساله.....	۶۷۱۰	۶۵۲۲	۱۸۸	۰	۵۶۷۴	۵۵۶۸	۱۰۶	۰
۴۰-۴۴ ساله.....	۵۷۴۳	۵۲۹۴	۴۴۹	۰	۴۷۸۵	۴۵۰۶	۲۷۹	۰
۴۵-۴۹ ساله.....	۴۵۱۰	۳۷۷۳	۷۳۷	۰	۳۷۸۰	۳۳۳۰	۴۵۰	۰
۵۰-۵۴ ساله.....	۳۵۰۱	۲۴۹۵	۱۰۰۶	۰	۲۹۲۴	۲۲۶۴	۶۶۰	۰
۵۵-۵۹ ساله.....	۳۳۰۶	۱۷۰۰	۱۶۰۶	۰	۲۶۵۴	۱۵۵۵	۱۰۹۹	۰
۶۰-۶۴ ساله.....	۲۲۸۱	۷۹۱	۱۴۹۰	۰	۱۷۴۹	۷۳۹	۱۰۱۰	۰
۶۵-۶۹ ساله.....	۱۶۷۱	۴۰۳	۱۲۶۸	۰	۱۲۲۸	۳۸۰	۸۴۸	۰
۷۰-۷۴ ساله.....	۱۴۱۲	۲۲۴	۱۱۸۸	۰	۱۰۵۷	۲۱۴	۸۴۳	۰
۷۵ ساله و بیشتر.....	۲۲۰۵	۱۷۷	۲۰۲۷	۱	۱۶۴۴	۱۶۵	۱۴۷۸	۱

۹-۱- جمعیت ۶ ساله و بیشتر بر حسب جنس، سن، وضع سکونت و وضع سواد (دنباله)

جنس و سن	ساکن در نقاط روستایی				غیر ساکن		
	جمع	با سواد	بی سواد	اظهاری نشده	جمع	با سواد	بی سواد
زن	۱۱۳۱۴	۷۹۹۱	۳۳۲۳	*	*	*	*
۶-۹ ساله	۷۲۶	۷۱۰	۱۶	*	*	*	*
۶ ساله	۱۸۳	۱۶۸	۱۵	*	*	*	*
۷ ساله	۱۷۷	۱۷۷	*	*	*	*	*
۸ ساله	۱۸۳	۱۸۳	*	*	*	*	*
۹ ساله	۱۸۳	۱۸۲	۱	*	*	*	*
۱۰-۱۴ ساله	۷۳۹	۷۳۵	۴	*	*	*	*
۱۰ ساله	۱۸۵	۱۸۴	۱	*	*	*	*
۱۱ ساله	۱۷۲	۱۷۱	۱	*	*	*	*
۱۲ ساله	۱۲۷	۱۲۶	۱	*	*	*	*
۱۳ ساله	۱۲۳	۱۲۳	*	*	*	*	*
۱۴ ساله	۱۳۲	۱۳۱	۱	*	*	*	*
۱۵-۱۹ ساله	۶۵۷	۶۴۸	۹	*	*	*	*
۲۰-۲۴ ساله	۹۰۸	۸۹۴	۱۴	*	*	*	*
۲۵-۲۹ ساله	۱۲۰۸	۱۱۷۲	۳۶	*	*	*	*
۳۰-۳۴ ساله	۱۲۳۲	۱۱۷۴	۵۸	*	*	*	*
۳۵-۳۹ ساله	۱۰۳۶	۹۵۴	۸۲	*	*	*	*
۴۰-۴۴ ساله	۹۵۸	۷۸۸	۱۷۰	*	*	*	*
۴۵-۴۹ ساله	۷۳۰	۴۴۳	۲۸۷	*	*	*	*
۵۰-۵۴ ساله	۵۷۷	۲۳۱	۳۴۶	*	*	*	*
۵۵-۵۹ ساله	۶۵۲	۱۴۵	۵۰۷	*	*	*	*
۶۰-۶۴ ساله	۵۳۲	۵۲	۴۸۰	*	*	*	*
۶۵-۶۹ ساله	۴۴۳	۲۳	۴۲۰	*	*	*	*
۷۰-۷۴ ساله	۲۵۵	۱۰	۲۴۵	*	*	*	*
۷۵ ساله و بیشتر	۵۶۱	۱۲	۵۴۹	*	*	*	*

۱-۱۰- جمعیت ۶ ساله و بیشتر برحسب جنس، سن، وضع سواد و سطح سواد (کل)

جنس و سن	جمع	با سواد							بی سواد	اظهار نشده
		جمع	ابتدایی / پایان ابتدایی / سواد آموزی	پایان راهنمایی / متوسطه ۱ / سیکل اول / راهنمایی	سیکل دوم / متوسطه / متوسطه ۲ / فاقد مدرک دیپلم	دیپلم و پیش دانشگاهی	عالی	تحصیلی نامشخص و اظهار نشده سایر دوره‌های تحصیلی، دوره		
مرد و زن	۱۳۵۶۱۹	۱۲۰۲۲۳	۲۵۸۴۸	۲۴۶۵۹	۹۸۸۲	۲۶۹۷۳	۲۲۳۰۵	۵۵۶	۱۵۳۷۸	۱۸
۶-۹ ساله	۹۵۹۸	۹۳۶۲	۹۳۰۴	۰	۰	۰	۰	۵۸	۲۳۶	۰
۱۰-۱۴ ساله	۱۰۲۰۳	۱۰۱۶۳	۴۹۶۴	۴۹۶۰	۱۸۶	۰	۰	۵۳	۳۶	۴
۱۵-۱۹ ساله	۹۱۰۲	۹۰۵۲	۱۸۵	۱۴۲۲	۳۶۲۰	۲۸۸۴	۸۹۲	۴۹	۴۲	۸
۲۰-۲۴ ساله	۱۰۷۵۹	۱۰۶۷۸	۴۶۶	۱۴۶۵	۹۷۲	۳۶۹۹	۴۰۳۰	۴۶	۸۱	۰
۲۵-۲۹ ساله	۱۵۷۰۱	۱۵۵۵۶	۱۲۱۶	۲۸۶۶	۱۱۲۷	۴۹۷۵	۵۳۲۷	۴۵	۱۴۴	۱
۳۰-۳۴ ساله	۱۶۹۱۹	۱۶۶۸۸	۲۰۵۱	۳۵۶۸	۱۱۵۲	۵۴۸۴	۴۴۰۵	۲۸	۲۳۱	۰
۳۵-۳۹ ساله	۱۳۹۲۵	۱۳۶۱۷	۲۷۰۲	۳۰۸۱	۸۷۷	۴۰۶۴	۲۸۶۳	۳۰	۳۰۷	۱
۴۰-۴۴ ساله	۱۱۸۲۴	۱۱۱۸۱	۳۵۶۱	۲۸۰۷	۶۳۲	۲۲۰۴	۱۹۴۵	۳۲	۶۴۳	۰
۴۵-۴۹ ساله	۹۲۲۳	۸۲۳۱	۳۱۷۹	۲۰۵۸	۴۶۴	۱۲۶۵	۱۲۴۲	۲۳	۹۹۱	۱
۵۰-۵۴ ساله	۷۳۷۱	۵۸۸۸	۲۴۵۱	۱۲۳۵	۴۰۹	۱۰۲۲	۷۵۳	۱۸	۱۴۸۳	۰
۵۵-۵۹ ساله	۶۵۶۶	۴۳۴۳	۲۱۶۳	۶۴۸	۲۴۴	۷۷۱	۴۶۹	۴۸	۲۲۲۳	۰
۶۰-۶۴ ساله	۴۵۰۶	۲۳۹۹	۱۴۵۵	۲۷۳	۸۴	۳۴۴	۲۱۷	۲۶	۲۱۰۷	۰
۶۵-۶۹ ساله	۲۹۶۸	۱۲۴۹	۸۳۳	۱۱۶	۵۲	۱۳۹	۸۶	۲۳	۱۷۱۹	۰
۷۰-۷۴ ساله	۲۵۱۳	۸۲۷	۵۶۳	۸۳	۳۹	۷۷	۴۴	۲۱	۱۶۸۵	۱
۷۵ ساله و بیشتر	۴۴۴۱	۹۸۹	۷۵۵	۷۷	۲۴	۴۵	۳۲	۵۶	۳۴۵۰	۲
مرد	۶۸۵۴۹	۶۳۵۰۳	۱۸۰۴۲	۱۳۶۶۸	۵۵۹۱	۱۴۱۷۲	۱۱۶۹۳	۳۳۷	۵۰۳۲	۱۴
۶-۹ ساله	۴۸۹۴	۴۷۶۱	۴۷۲۲	۰	۰	۰	۰	۲۹	۱۳۳	۰
۱۰-۱۴ ساله	۵۲۵۴	۵۲۳۴	۲۵۶۷	۲۵۵۰	۹۰	۰	۰	۲۷	۱۷	۳
۱۵-۱۹ ساله	۴۶۳۹	۴۶۱۴	۶۹	۶۳۴	۱۹۹۲	۱۳۷۱	۵۲۴	۲۴	۱۸	۷
۲۰-۲۴ ساله	۵۳۷۲	۵۳۲۹	۲۲۴	۶۸۳	۵۲۶	۱۸۱۱	۲۰۵۶	۲۹	۴۳	۰
۲۵-۲۹ ساله	۷۷۸۶	۷۷۱۱	۵۷۱	۱۵۴۲	۶۴۲	۲۳۶۱	۲۵۶۸	۲۷	۷۵	۰
۳۰-۳۴ ساله	۸۶۰۶	۸۵۰۹	۹۵۳	۲۰۷۶	۶۵۱	۲۶۷۳	۲۱۴۰	۱۶	۹۷	۰
۳۵-۳۹ ساله	۷۲۱۵	۷۰۹۵	۱۲۳۷	۱۷۱۱	۴۹۵	۲۱۹۲	۱۴۴۱	۱۹	۱۱۹	۱
۴۰-۴۴ ساله	۶۰۸۱	۵۸۸۷	۱۴۶۷	۱۶۴۳	۳۴۶	۱۳۱۰	۱۰۹۹	۲۲	۱۹۴	۰
۴۵-۴۹ ساله	۴۷۱۳	۴۴۵۸	۱۳۸۲	۱۲۱۶	۲۸۲	۸۰۳	۷۶۵	۱۰	۲۵۴	۱
۵۰-۵۴ ساله	۳۸۷۰	۳۳۹۳	۱۲۲۴	۷۷۹	۲۶۲	۶۷۳	۴۴۶	۹	۴۷۷	۰
۵۵-۵۹ ساله	۳۲۶۰	۲۶۴۳	۱۱۷۲	۴۳۰	۱۴۵	۵۳۳	۳۳۵	۲۸	۶۱۷	۰
۶۰-۶۴ ساله	۲۲۲۵	۱۶۰۸	۹۱۹	۱۹۴	۶۵	۲۳۴	۱۷۴	۲۲	۶۱۷	۰
۶۵-۶۹ ساله	۱۲۹۷	۸۴۶	۵۲۶	۸۷	۴۰	۱۱۰	۷۱	۱۲	۴۵۱	۰
۷۰-۷۴ ساله	۱۱۰۱	۶۰۳	۳۹۵	۵۸	۳۴	۵۹	۴۳	۱۴	۴۹۷	۱
۷۵ ساله و بیشتر	۲۲۳۶	۸۱۲	۶۰۴	۶۵	۲۱	۴۲	۳۱	۴۹	۱۴۲۳	۱

۱۰-۱- جمعیت ۶ ساله و بیشتر برحسب جنس، سن، وضع سواد و سطح سواد (دنباله)

جنس و سن	جمع	جمع	با سواد						بی سواد	اظهار نشده
			جمع	ابتدایی / پایان ابتدایی / سواد آموزی	پایان راهنمایی / متوسطه ۱ / سیکل اول / راهنمایی	سیکل دوم / متوسطه / متوسطه ۲ / فاقد مدرک دیپلم	دیپلم و پیش دانشگاهی	عالی	تحصیلی نامشخص و اظهار نشده سایر دوره‌های تحصیلی، دوره	
زن	۶۷۰۷۰	۵۶۷۲۰	۱۷۸۰۶	۱۰۹۹۱	۴۲۹۱	۱۲۸۰۱	۱۰۶۱۲	۲۱۹	۱۰۳۴۶	۴
۶-۹ ساله	۴۷۰۴	۴۶۰۱	۴۵۷۲	۰	۰	۰	۰	۲۹	۱۰۳	۰
۱۰-۱۴ ساله	۴۹۴۹	۴۹۲۹	۲۳۹۷	۲۴۱۰	۹۶	۰	۰	۲۶	۱۹	۱
۱۵-۱۹ ساله	۴۴۶۳	۴۴۳۸	۱۱۶	۷۸۸	۱۶۲۸	۱۵۱۳	۳۶۸	۲۵	۲۴	۱
۲۰-۲۴ ساله	۵۳۸۷	۵۳۴۹	۲۴۲	۷۸۲	۴۴۶	۱۸۸۸	۱۹۷۴	۱۷	۳۸	۰
۲۵-۲۹ ساله	۷۹۱۵	۷۸۴۵	۶۴۵	۱۳۲۴	۴۸۵	۲۶۱۴	۲۷۵۹	۱۸	۶۹	۱
۳۰-۳۴ ساله	۸۳۱۳	۸۱۷۹	۱۰۹۸	۱۴۹۲	۵۰۱	۲۸۱۱	۲۲۶۵	۱۲	۱۳۴	۰
۳۵-۳۹ ساله	۶۷۱۰	۶۵۲۲	۱۴۶۵	۱۳۷۰	۳۸۲	۱۸۷۲	۱۴۲۲	۱۱	۱۸۸	۰
۴۰-۴۴ ساله	۵۷۴۳	۵۲۹۴	۲۰۹۴	۱۱۶۴	۲۸۶	۸۹۴	۸۴۶	۱۰	۴۴۹	۰
۴۵-۴۹ ساله	۴۵۱۰	۳۷۷۳	۱۷۹۷	۸۴۲	۱۸۲	۴۶۲	۴۷۷	۱۳	۷۳۷	۰
۵۰-۵۴ ساله	۳۵۰۱	۲۴۹۵	۱۲۲۷	۴۵۶	۱۴۷	۳۴۹	۳۰۷	۹	۱۰۰۶	۰
۵۵-۵۹ ساله	۳۳۰۶	۱۷۰۰	۹۹۱	۲۱۸	۹۹	۲۳۸	۱۳۴	۲۰	۱۶۰۶	۰
۶۰-۶۴ ساله	۲۲۸۱	۷۹۱	۵۳۶	۷۹	۱۹	۱۱۰	۴۳	۴	۱۴۹۰	۰
۶۵-۶۹ ساله	۱۶۷۱	۴۰۳	۳۰۷	۲۹	۱۲	۲۹	۱۵	۱۱	۱۲۶۸	۰
۷۰-۷۴ ساله	۱۴۱۲	۲۲۴	۱۶۸	۲۵	۵	۱۸	۱	۷	۱۱۸۸	۰
۷۵ ساله و بیشتر	۲۲۰۵	۱۷۷	۱۵۱	۱۲	۳	۳	۱	۷	۲۰۲۷	۱

۱-۱۰- جمعیت ۶ ساله و بیشتر برحسب جنس، سن، وضع سواد و سطح سواد (نقاط شهری)

جنس و سن	جمع	با سواد							بی سواد	اظهار نشده
		جمع	ابتدایی / پایان ابتدایی / سواد آموزی	سیکل اول / راهنمایی / پایان راهنمایی / متوسطه ۱	سیکل دوم / متوسطه / متوسطه ۲ / فاقد مدرک دیپلم	دیپلم و پیش دانشگاهی	عالی	تحصیلی نامشخص و اظهار نشده		
مردوزن	۱۱۲۷۳۱	۱۰۲۴۶۴	۲۷۹۶۸	۲۰۱۰۶	۸۵۷۷	۲۴۱۷۸	۲۱۳۰۰	۴۴۵	۱۰۲۴۹	۱۸
۶-۹ ساله	۸۰۶۶	۷۸۶۶	۷۸۲۶	۰	۰	۰	۰	۴۰	۲۰۰	۰
۱۰-۱۴ ساله	۸۶۲۲	۸۵۹۰	۳۹۹۰	۴۴۰۱	۱۶۳	۰	۰	۳۶	۲۸	۴
۱۵-۱۹ ساله	۷۷۹۳	۷۷۶۰	۸۵	۱۰۱۲	۳۲۷۱	۲۵۱۵	۸۴۳	۳۴	۲۵	۸
۲۰-۲۴ ساله	۸۷۳۲	۸۶۸۷	۲۲۹	۹۷۳	۷۰۵	۲۰۵۴	۳۷۱۴	۱۲	۴۵	۰
۲۵-۲۹ ساله	۱۳۱۰۳	۱۳۰۱۶	۷۴۶	۲۰۷۳	۸۷۶	۴۲۸۷	۵۰۲۳	۱۱	۸۶	۱
۳۰-۳۴ ساله	۱۴۴۴۱	۱۴۳۰۲	۱۳۷۳	۲۷۶۴	۹۴۷	۴۹۵۹	۴۲۴۹	۱۰	۱۳۹	۰
۳۵-۳۹ ساله	۱۱۸۷۵	۱۱۶۹۶	۱۸۹۷	۲۴۸۵	۷۷۱	۳۷۵۴	۲۷۷۷	۱۲	۱۷۸	۱
۴۰-۴۴ ساله	۹۹۱۵	۹۵۰۴	۲۶۲۰	۲۳۵۲	۵۸۰	۲۰۴۲	۱۸۹۸	۱۲	۴۱۱	۰
۴۵-۴۹ ساله	۷۸۵۳	۷۲۲۵	۲۵۱۹	۱۸۱۰	۴۳۵	۱۲۲۸	۱۲۱۵	۱۸	۶۲۷	۱
۵۰-۵۴ ساله	۶۱۸۹	۵۲۱۸	۱۹۴۹	۱۱۲۴	۳۹۷	۹۸۹	۷۴۷	۱۲	۹۷۱	۰
۵۵-۵۹ ساله	۵۳۱۲	۳۸۲۶	۱۷۳۴	۵۹۶	۲۳۷	۷۶۰	۴۶۴	۳۵	۱۴۸۶	۰
۶۰-۶۴ ساله	۳۵۰۰	۲۱۰۵	۱۱۹۴	۲۵۸	۸۲	۳۳۷	۲۱۳	۲۱	۱۳۹۵	۰
۶۵-۶۹ ساله	۲۲۲۸	۱۱۰۲	۷۰۴	۱۰۴	۵۱	۱۳۷	۸۴	۲۲	۱۱۲۶	۰
۷۰-۷۴ ساله	۱۸۷۱	۷۲۴	۴۷۰	۸۲	۳۹	۷۱	۴۴	۱۸	۱۱۴۶	۱
۷۵ ساله و بیشتر	۳۲۳۱	۸۴۳	۶۳۲	۷۲	۲۳	۴۵	۲۹	۴۲	۲۳۸۶	۲
مرد	۵۶۹۷۵	۵۳۷۳۵	۱۳۹۹۰	۱۱۱۶۳	۴۷۹۳	۱۲۵۰۵	۱۱۰۹۱	۱۹۳	۳۲۲۶	۱۴
۶-۹ ساله	۴۰۸۸	۳۹۷۵	۳۹۵۹	۰	۰	۰	۰	۱۶	۱۱۳	۰
۱۰-۱۴ ساله	۴۴۱۲	۴۳۹۶	۲۰۶۸	۲۲۳۵	۷۶	۰	۰	۱۷	۱۳	۳
۱۵-۱۹ ساله	۳۹۸۷	۳۹۷۰	۳۴	۴۷۵	۱۷۹۳	۱۱۶۰	۴۹۳	۱۵	۱۰	۷
۲۰-۲۴ ساله	۴۲۵۳	۴۲۳۲	۱۱۳	۴۴۸	۳۶۷	۱۴۲۸	۱۸۶۷	۹	۲۱	۰
۲۵-۲۹ ساله	۶۳۹۶	۶۳۴۳	۳۵۳	۱۱۳۲	۴۹۱	۱۹۶۷	۲۳۹۶	۴	۵۳	۰
۳۰-۳۴ ساله	۷۳۶۰	۷۲۹۷	۶۶۵	۱۶۵۵	۵۲۴	۲۳۹۲	۲۰۵۵	۶	۶۳	۰
۳۵-۳۹ ساله	۶۲۰۱	۶۱۲۸	۹۰۹	۱۳۹۱	۴۲۹	۱۹۹۸	۱۳۹۳	۸	۷۲	۱
۴۰-۴۴ ساله	۵۱۳۰	۴۹۹۸	۱۰۸۵	۱۳۴۴	۳۰۸	۱۱۹۰	۱۰۶۴	۷	۱۳۲	۰
۴۵-۴۹ ساله	۴۰۷۳	۳۸۹۵	۱۰۸۴	۱۰۳۲	۲۵۷	۷۷۲	۷۴۲	۸	۱۷۷	۱
۵۰-۵۴ ساله	۳۲۶۵	۲۹۵۴	۹۱۹	۶۹۱	۲۵۱	۶۴۶	۴۴۱	۶	۳۱۱	۰
۵۵-۵۹ ساله	۲۶۵۸	۲۲۷۱	۸۷۲	۳۸۷	۱۴۱	۵۲۲	۳۳۰	۱۹	۳۸۷	۰
۶۰-۶۴ ساله	۱۷۵۱	۱۳۶۶	۷۰۸	۱۸۱	۶۳	۲۲۷	۱۷۰	۱۷	۳۸۵	۰
۶۵-۶۹ ساله	۱۰۰۰	۷۲۲	۴۲۰	۷۵	۳۹	۱۰۸	۶۹	۱۱	۲۷۸	۰
۷۰-۷۴ ساله	۸۱۴	۵۱۰	۳۱۱	۵۷	۳۴	۵۳	۴۳	۱۲	۳۰۳	۱
۷۵ ساله و بیشتر	۱۵۸۷	۶۷۸	۴۹۰	۶۰	۲۰	۴۲	۲۸	۳۸	۹۰۸	۱

۱-۱- جمعیت ۶ ساله و بیشتر برحسب جنس، سن، وضع سواد و سطح سواد (دنباله) (نقاط شهری)

جنس و سن	جمع	جمع	با سواد						بی سواد	اظهار نشده
			جمع	ابتدایی / پایان ابتدایی / سواد آموزی	پایان راهنمایی / متوسطه ۱ / سیکل اول / راهنمایی	سیکل دوم / متوسطه / متوسطه ۲ / فاقد مدرک دیپلم	دیپلم و پیش دانشگاهی	عالی	تحصیلی نامشخص و اظهار نشده سایر دوره‌های تحصیلی، دوره تحصیلی	
زن	۵۵۷۵۶	۴۸۷۲۹	۱۳۹۷۸	۸۹۴۳	۳۷۸۴	۱۱۶۷۳	۱۰۲۰۹	۱۴۲	۷۰۲۳	۴
۶-۹ ساله	۳۹۷۸	۳۸۹۱	۳۸۶۷	۰	۰	۰	۰	۲۴	۸۷	۰
۱۰-۱۴ ساله	۴۲۱۰	۴۱۹۴	۱۹۲۲	۲۱۶۶	۸۷	۰	۰	۱۹	۱۵	۱
۱۵-۱۹ ساله	۳۸۰۶	۳۷۹۰	۵۱	۵۳۷	۱۴۷۸	۱۳۵۵	۳۵۰	۱۹	۱۵	۱
۲۰-۲۴ ساله	۴۴۷۹	۴۴۵۵	۱۱۶	۵۲۵	۳۳۸	۱۶۲۶	۱۸۴۷	۲	۲۴	۰
۲۵-۲۹ ساله	۶۷۰۷	۶۶۷۳	۳۹۳	۹۴۱	۳۸۵	۲۳۲۰	۲۶۲۷	۷	۳۳	۱
۳۰-۳۴ ساله	۷۰۸۱	۷۰۰۵	۷۰۸	۱۱۰۹	۴۲۳	۲۵۶۷	۲۱۹۴	۴	۷۶	۰
۳۵-۳۹ ساله	۵۶۷۴	۵۵۶۸	۹۸۸	۱۰۹۴	۳۴۲	۱۷۵۶	۱۳۸۴	۴	۱۰۶	۰
۴۰-۴۴ ساله	۴۷۸۵	۴۵۰۶	۱۵۳۵	۱۰۰۸	۲۷۲	۸۵۲	۸۳۴	۵	۲۷۹	۰
۴۵-۴۹ ساله	۳۷۸۰	۳۳۳۰	۱۴۳۵	۷۷۸	۱۷۸	۴۵۶	۴۷۳	۱۰	۴۵۰	۰
۵۰-۵۴ ساله	۲۹۲۴	۲۲۶۴	۱۰۳۰	۴۳۳	۱۴۶	۳۴۳	۳۰۶	۶	۶۶۰	۰
۵۵-۵۹ ساله	۲۶۵۴	۱۵۵۵	۸۶۲	۲۰۹	۹۶	۲۳۸	۱۳۴	۱۶	۱۰۹۹	۰
۶۰-۶۴ ساله	۱۷۴۹	۷۳۹	۴۸۶	۷۷	۱۹	۱۱۰	۴۳	۴	۱۰۱۰	۰
۶۵-۶۹ ساله	۱۲۲۸	۳۸۰	۲۸۴	۲۹	۱۲	۲۹	۱۵	۱۱	۸۴۸	۰
۷۰-۷۴ ساله	۱۰۵۷	۲۱۴	۱۵۹	۲۵	۵	۱۸	۱	۶	۸۴۳	۰
۷۵ ساله و بیشتر	۱۶۴۴	۱۶۵	۱۴۲	۱۲	۳	۳	۱	۴	۱۴۷۸	۱

۱-۱۰- جمعیت ۶ ساله و بیشتر برحسب جنس، سن، وضع سواد و سطح سواد (نقاط روستایی)

جنس و سن	جمع	با سواد							بی سواد	اظهار نشده
		جمع	ابتدایی / پایان ابتدایی / سواد آموزی	پایان راهنمایی / متوسطه ۱ / سیکل اول / راهنمایی	سیکل دوم / متوسطه / متوسطة ۲ / فاقد مدرک دیپلم	دیپلم و پیش دانشگاهی	عالی	تحصیلی نامشخص و اظهار نشده		
مردوزن	۲۲۸۸۸	۱۷۷۵۹	۷۸۸۰	۴۵۵۳	۱۴۰۵	۲۷۹۵	۱۰۰۵	۲۲۱	۵۱۲۹	۰
۶-۹ ساله	۱۵۳۲	۱۴۹۶	۱۴۷۸	۰	۰	۰	۰	۱۸	۳۶	۰
۱۰-۱۴ ساله	۱۵۸۱	۱۵۷۳	۹۷۴	۵۵۹	۲۳	۰	۰	۱۷	۸	۰
۱۵-۱۹ ساله	۱۳۰۹	۱۲۹۲	۱۰۰	۴۱۰	۳۴۹	۳۶۹	۴۹	۱۵	۱۷	۰
۲۰-۲۴ ساله	۲۰۲۷	۱۹۹۱	۲۳۷	۴۹۲	۲۶۷	۶۴۵	۳۱۶	۳۴	۳۶	۰
۲۵-۲۹ ساله	۲۵۹۸	۲۵۴۰	۴۷۰	۷۹۳	۲۵۱	۶۸۸	۳۰۴	۳۴	۵۸	۰
۳۰-۳۴ ساله	۲۴۷۸	۲۳۸۶	۶۷۸	۸۰۴	۲۰۵	۵۲۵	۱۵۶	۱۸	۹۲	۰
۳۵-۳۹ ساله	۲۰۵۰	۱۹۲۱	۸۰۵	۵۹۶	۱۰۶	۳۱۰	۸۶	۱۸	۱۲۹	۰
۴۰-۴۴ ساله	۱۹۰۹	۱۶۷۷	۹۴۱	۴۵۵	۵۲	۱۶۲	۴۷	۲۰	۲۳۲	۰
۴۵-۴۹ ساله	۱۳۷۰	۱۰۰۶	۶۶۰	۲۴۸	۲۹	۳۷	۲۷	۵	۳۶۴	۰
۵۰-۵۴ ساله	۱۱۸۲	۶۷۰	۵۰۲	۱۱۱	۱۲	۳۳	۶	۶	۵۱۲	۰
۵۵-۵۹ ساله	۱۲۵۴	۵۱۷	۴۲۹	۵۲	۷	۱۱	۵	۱۳	۷۳۷	۰
۶۰-۶۴ ساله	۱۰۰۶	۲۹۴	۲۶۱	۱۵	۲	۷	۴	۵	۷۱۲	۰
۶۵-۶۹ ساله	۷۴۰	۱۴۷	۱۲۹	۱۲	۱	۲	۲	۱	۵۹۳	۰
۷۰-۷۴ ساله	۶۴۲	۱۰۳	۹۳	۱	۰	۶	۰	۳	۵۳۹	۰
۷۵ ساله و بیشتر	۱۲۱۰	۱۴۶	۱۲۳	۵	۱	۰	۳	۱۴	۱۰۶۴	۰
مرد	۱۱۵۷۴	۹۷۶۸	۴۰۵۲	۲۵۰۵	۷۹۸	۱۶۶۷	۶۰۲	۱۴۴	۱۸۰۶	۰
۶-۹ ساله	۸۰۶	۷۸۶	۷۷۳	۰	۰	۰	۰	۱۳	۲۰	۰
۱۰-۱۴ ساله	۸۴۲	۸۳۸	۴۹۹	۳۱۵	۱۴	۰	۰	۱۰	۴	۰
۱۵-۱۹ ساله	۶۵۲	۶۴۴	۳۵	۱۵۹	۱۹۹	۲۱۱	۳۱	۹	۸	۰
۲۰-۲۴ ساله	۱۱۱۹	۱۰۹۷	۱۱۱	۲۳۵	۱۵۹	۳۸۳	۱۸۹	۲۰	۲۲	۰
۲۵-۲۹ ساله	۱۳۹۰	۱۳۶۸	۲۱۸	۴۱۰	۱۵۱	۳۹۴	۱۷۲	۲۳	۲۲	۰
۳۰-۳۴ ساله	۱۲۴۶	۱۲۱۲	۲۸۸	۴۲۱	۱۲۷	۲۸۱	۸۵	۱۰	۳۴	۰
۳۵-۳۹ ساله	۱۰۱۴	۹۶۷	۳۲۸	۳۲۰	۶۶	۱۹۴	۴۸	۱۱	۴۷	۰
۴۰-۴۴ ساله	۹۵۱	۸۸۹	۳۸۲	۲۹۹	۳۸	۱۲۰	۳۵	۱۵	۶۲	۰
۴۵-۴۹ ساله	۶۴۰	۵۶۳	۲۹۸	۱۸۴	۲۵	۳۱	۲۳	۲	۷۷	۰
۵۰-۵۴ ساله	۶۰۵	۴۳۹	۳۰۵	۸۸	۱۱	۲۷	۵	۳	۱۶۶	۰
۵۵-۵۹ ساله	۶۰۲	۳۷۲	۳۰۰	۴۳	۴	۱۱	۵	۹	۲۳۰	۰
۶۰-۶۴ ساله	۴۷۴	۲۴۲	۲۱۱	۱۳	۲	۷	۴	۵	۲۳۲	۰
۶۵-۶۹ ساله	۲۹۷	۱۲۴	۱۰۶	۱۲	۱	۲	۲	۱	۱۷۳	۰
۷۰-۷۴ ساله	۲۸۷	۹۳	۸۴	۱	۰	۶	۰	۲	۱۹۴	۰
۷۵ ساله و بیشتر	۶۴۹	۱۳۴	۱۱۴	۵	۱	۰	۳	۱۱	۵۱۵	۰

۱-۱- جمعیت ۶ ساله و بیشتر برحسب جنس، سن، وضع سواد و سطح سواد (دنباله) (نقاط روستایی)

جنس و سن	جمع	جمع	با سواد						بی سواد	اظهار نشده
			جمع	ابتدایی / پایان ابتدایی / سواد آموزی	پایان راهنمایی / متوسطه ۱ / سیکل اول / راهنمایی	سیکل دوم / متوسطه / متوسطة ۲ / فاقد مدرک دیپلم	دیپلم و پیش دانشگاهی	عالی	تحصیلی نامشخص و اظهار نشده سایر دوره‌های تحصیلی، دوره	
زن	۱۱۳۱۴	۷۹۹۱	۴۸۲۸	۲۰۴۸	۵۰۷	۱۱۲۸	۴۰۳	۷۷	۳۳۲۳	۰
۶-۹ ساله	۷۲۶	۷۱۰	۷۰۵	۰	۰	۰	۰	۵	۱۶	۰
۱۰-۱۴ ساله	۷۳۹	۷۳۵	۴۷۵	۲۴۴	۹	۰	۰	۷	۴	۰
۱۵-۱۹ ساله	۶۵۷	۶۴۸	۶۵	۲۵۱	۱۵۰	۱۵۸	۱۸	۶	۹	۰
۲۰-۲۴ ساله	۹۰۸	۸۹۴	۱۲۶	۲۵۷	۱۰۸	۲۶۲	۱۲۷	۱۴	۱۴	۰
۲۵-۲۹ ساله	۱۲۰۸	۱۱۷۲	۲۵۲	۳۸۳	۱۰۰	۲۹۴	۱۳۲	۱۱	۳۶	۰
۳۰-۳۴ ساله	۱۲۳۲	۱۱۷۴	۳۹۰	۳۸۳	۷۸	۲۴۴	۷۱	۸	۵۸	۰
۳۵-۳۹ ساله	۱۰۳۶	۹۵۴	۴۷۷	۲۷۶	۴۰	۱۱۶	۳۸	۷	۸۲	۰
۴۰-۴۴ ساله	۹۵۸	۷۸۸	۵۵۹	۱۵۶	۱۴	۴۲	۱۲	۵	۱۷۰	۰
۴۵-۴۹ ساله	۷۳۰	۴۴۳	۳۶۲	۶۴	۴	۶	۴	۳	۲۸۷	۰
۵۰-۵۴ ساله	۵۷۷	۲۳۱	۱۹۷	۲۳	۱	۶	۱	۳	۳۴۶	۰
۵۵-۵۹ ساله	۶۵۲	۱۴۵	۱۲۹	۹	۳	۰	۰	۴	۵۰۷	۰
۶۰-۶۴ ساله	۵۳۲	۵۲	۵۰	۲	۰	۰	۰	۰	۴۸۰	۰
۶۵-۶۹ ساله	۴۴۳	۲۳	۲۳	۰	۰	۰	۰	۰	۴۲۰	۰
۷۰-۷۴ ساله	۳۵۵	۱۰	۹	۰	۰	۰	۰	۱	۳۴۵	۰
۷۵ ساله و بیشتر	۵۶۱	۱۲	۹	۰	۰	۰	۰	۲	۵۴۹	۰

۱-۱۱- جمعیت ۶ ساله و بیشتر در حال تحصیل برحسب جنس، سن و دوره‌ی تحصیلی (کل)

جنس و سن	جمع	محصّلین داخل کشور						محصّلین خارج از کشور
		جمع	ابتدایی / سواد آموزی	راهنمایی / متوسطه ۱	متوسطه / متوسطه ۲	پیش دانشگاهی	عالی	سایر دوره‌های تحصیلی، دوره تحصیلی نامشخص و اظهار نشده
مردوزن	۳۱۴۴۱	۳۱۳۷۲	۱۴۱۳۶	۵۷۹۵	۳۵۳۵	۲۰۳۰	۵۷۲۳	۱۵۳
۶ ساله	۲۱۶۱	۲۱۶۰	۲۱۴۲	۰	۰	۰	۰	۱۸
۷ ساله	۲۳۲۰	۲۳۱۹	۲۳۰۴	۰	۰	۰	۰	۱۵
۸ ساله	۲۳۴۴	۲۳۴۴	۲۳۳۷	۰	۰	۰	۰	۷
۹ ساله	۲۳۱۵	۲۳۱۵	۲۳۰۳	۰	۰	۰	۰	۱۲
۱۰ ساله	۲۱۹۴	۲۱۹۴	۲۱۸۵	۰	۰	۰	۰	۹
۱۱ ساله	۲۱۰۸	۲۱۰۵	۲۰۷۹	۱۵	۰	۰	۰	۱۱
۱۲ ساله	۱۹۰۲	۱۹۰۲	۴۳۳	۱۴۵۸	۲	۰	۰	۹
۱۳ ساله	۱۹۰۶	۱۹۰۳	۱۳۶	۱۷۵۹	۲	۰	۰	۶
۱۴ ساله	۱۹۲۵	۱۹۲۵	۶۳	۱۶۷۴	۱۷۸	۰	۰	۱۰
۱۵ ساله	۱۸۲۳	۱۸۲۳	۲۵	۶۱۳	۱۱۷۱	۲	۰	۱۲
۱۶ ساله	۱۶۴۶	۱۶۴۶	۱۹	۱۳۰	۱۴۶۶	۱۶	۲	۱۳
۱۷ ساله	۱۳۸۹	۱۳۸۷	۳	۳۲	۴۶۴	۷۹۴	۸۹	۵
۱۸ ساله	۸۶۹	۸۶۹	۴	۱۵	۹۲	۴۹۳	۲۶۴	۱
۱۹ ساله	۷۸۸	۷۸۷	۶	۹	۳۲	۲۳۷	۴۹۹	۴
۲۰ ساله	۶۵۱	۶۵۰	۲	۵	۱۶	۱۱۴	۵۰۹	۴
۲۱ ساله	۶۹۵	۶۹۲	۳	۲	۱۲	۸۳	۵۸۸	۴
۲۲ ساله	۶۴۱	۶۴۱	۰	۶	۹	۴۹	۵۷۴	۳
۲۳ ساله	۵۱۲	۵۰۹	۳	۴	۴	۱۹	۴۷۶	۳
۲۴ ساله	۴۲۵	۴۲۳	۲	۳	۱۱	۲۵	۳۸۲	۰
۲۵ ساله	۳۳۲	۳۳۰	۰	۵	۶	۲۰	۲۹۷	۲
۲۶ ساله	۲۹۲	۲۹۰	۲	۵	۵	۱۹	۲۵۸	۱
۲۷ ساله	۲۲۵	۲۲۳	۱	۴	۵	۷	۲۰۶	۰
۲۸ ساله	۱۸۰	۱۷۸	۲	۰	۵	۷	۱۶۲	۲
۲۹ ساله	۱۷۲	۱۶۶	۵	۵	۱	۹	۱۴۶	۰
۳۰ ساله	۱۵۱	۱۴۹	۲	۲	۴	۹	۱۳۲	۰
۳۱ ساله	۱۷۳	۱۷۱	۳	۶	۵	۹	۱۴۸	۰
۳۲ ساله	۱۴۲	۱۴۱	۳	۳	۱	۱۱	۱۲۳	۰
۳۳ ساله	۱۳۰	۱۲۸	۰	۱	۲	۹	۱۱۶	۰
۳۴ ساله	۱۰۸	۱۰۵	۵	۳	۲	۷	۸۸	۰
۳۵ ساله و بیشتر	۹۲۲	۸۹۷	۶۴	۳۶	۴۰	۹۱	۶۶۴	۲

۱-۱۱- جمعیت ۶ ساله و بیشتر در حال تحصیل برحسب جنس، سن و دوره‌ی تحصیلی (دنباله) (کل)

جنس و سن	جمع	محصّلین داخل کشور						محصّلین خارج از کشور
		جمع	ابتدایی / سواد آموزی	راهنمایی / متوسطه ۱	متوسطه / متوسطه ۲	پیش دانشگاهی	عالی	سایر دوره‌های تحصیلی، دوره تحصیلی نامشخص و اظهار نشده
مرد.....	۱۶۷۲۲	۱۶۶۷۳	۷۲۷۸	۳۰۴۸	۱۹۶۰	۱۱۰۳	۳۲۰۷	۷۷
۶ ساله.....	۱۱۰۷	۱۱۰۶	۱۰۹۶	۰	۰	۰	۰	۱۰
۷ ساله.....	۱۱۹۰	۱۱۹۰	۱۱۸۰	۰	۰	۰	۰	۱۰
۸ ساله.....	۱۲۰۱	۱۲۰۱	۱۱۹۹	۰	۰	۰	۰	۲
۹ ساله.....	۱۱۶۱	۱۱۶۱	۱۱۵۶	۰	۰	۰	۰	۵
۱۰ ساله.....	۱۱۴۹	۱۱۴۹	۱۱۴۷	۰	۰	۰	۰	۲
۱۱ ساله.....	۱۰۷۷	۱۰۷۵	۱۰۶۴	۸	۰	۰	۰	۳
۱۲ ساله.....	۹۵۳	۹۵۳	۲۳۳	۷۱۴	۱	۰	۰	۵
۱۳ ساله.....	۹۸۳	۹۸۱	۷۳	۹۰۲	۱	۰	۰	۵
۱۴ ساله.....	۱۰۳۴	۱۰۳۴	۲۸	۹۱۱	۸۸	۰	۰	۷
۱۵ ساله.....	۹۸۱	۹۸۱	۱۶	۳۳۴	۶۲۳	۲	۰	۶
۱۶ ساله.....	۹۳۱	۹۳۱	۱۰	۷۶	۸۲۹	۱۰	۰	۶
۱۷ ساله.....	۷۴۷	۷۴۷	۲	۲۲	۲۶۹	۴۰۲	۴۹	۳
۱۸ ساله.....	۵۱۸	۵۱۸	۲	۶	۶۱	۲۷۴	۱۷۵	۰
۱۹ ساله.....	۴۳۲	۴۳۲	۴	۶	۲۴	۱۱۴	۲۸۳	۱
۲۰ ساله.....	۳۴۸	۳۴۷	۰	۳	۷	۶۰	۲۷۴	۳
۲۱ ساله.....	۳۶۶	۳۶۴	۳	۰	۶	۴۵	۳۰۷	۳
۲۲ ساله.....	۳۲۶	۳۲۶	۰	۴	۴	۲۸	۲۸۸	۲
۲۳ ساله.....	۲۷۸	۲۷۵	۲	۴	۲	۱۲	۲۵۴	۱
۲۴ ساله.....	۲۳۶	۲۳۵	۱	۲	۶	۱۸	۲۰۸	۰
۲۵ ساله.....	۱۸۴	۱۸۲	۰	۴	۳	۱۲	۱۶۲	۱
۲۶ ساله.....	۱۶۲	۱۶۰	۲	۲	۳	۱۱	۱۴۲	۰
۲۷ ساله.....	۱۳۴	۱۳۳	۰	۴	۳	۴	۱۲۲	۰
۲۸ ساله.....	۹۱	۹۱	۰	۰	۱	۵	۸۵	۰
۲۹ ساله.....	۹۵	۹۰	۳	۵	۱	۵	۷۶	۰
۳۰ ساله.....	۹۱	۹۰	۱	۲	۰	۷	۸۰	۰
۳۱ ساله.....	۹۴	۹۲	۳	۴	۳	۵	۷۷	۰
۳۲ ساله.....	۹۰	۹۰	۱	۱	۱	۸	۷۹	۰
۳۳ ساله.....	۸۰	۷۸	۰	۱	۰	۴	۷۳	۰
۳۴ ساله.....	۶۹	۶۷	۳	۳	۱	۶	۵۴	۰
۳۵ ساله و بیشتر.....	۶۱۴	۵۹۴	۴۹	۳۰	۲۳	۷۱	۴۱۹	۲

۱-۱۱- جمعیت ۶ ساله و بیشتر در حال تحصیل برحسب جنس، سن و دوره‌ی تحصیلی (دنباله) (کل)

جنس و سن	جمع	محصّلین داخل کشور						محصّلین خارج از کشور
		جمع	ابتدایی / سواد آموزی	راهنمایی / متوسطه ۱	متوسطه / متوسطه ۲	پیش دانشگاهی	عالی	سایر دوره‌های تحصیلی، دوره تحصیلی نامشخص و اظهار نشده
زن.....	۱۰۵۴	۱۰۵۴	۱۰۴۶	۰	۰	۰	۰	۸
۶ ساله.....	۱۱۳۰	۱۱۲۹	۱۱۲۴	۰	۰	۰	۰	۵
۷ ساله.....	۱۱۴۳	۱۱۴۳	۱۱۳۸	۰	۰	۰	۰	۵
۸ ساله.....	۱۱۵۴	۱۱۵۴	۱۱۴۷	۰	۰	۰	۰	۷
۹ ساله.....	۱۰۴۵	۱۰۴۵	۱۰۳۸	۰	۰	۰	۰	۷
۱۰ ساله.....	۱۰۳۱	۱۰۳۰	۱۰۱۵	۷	۰	۰	۰	۸
۱۱ ساله.....	۹۴۹	۹۴۹	۲۰۰	۷۴۴	۱	۰	۰	۴
۱۲ ساله.....	۹۲۳	۹۲۲	۶۳	۸۵۷	۱	۰	۰	۱
۱۳ ساله.....	۸۹۱	۸۹۱	۳۵	۷۶۳	۹۰	۰	۰	۳
۱۴ ساله.....	۸۴۲	۸۴۲	۹	۲۷۹	۵۴۸	۰	۰	۶
۱۵ ساله.....	۷۱۵	۷۱۵	۹	۵۴	۶۳۷	۶	۲	۷
۱۶ ساله.....	۶۴۲	۶۴۰	۱	۱۰	۱۹۵	۳۹۲	۴۰	۲
۱۷ ساله.....	۳۵۱	۳۵۱	۲	۹	۳۱	۲۱۹	۸۹	۱
۱۸ ساله.....	۳۵۶	۳۵۵	۲	۳	۸	۱۲۳	۲۱۶	۳
۱۹ ساله.....	۳۰۳	۳۰۳	۲	۲	۹	۵۴	۲۳۵	۱
۲۰ ساله.....	۳۲۹	۳۲۸	۰	۲	۶	۳۸	۲۸۱	۱
۲۱ ساله.....	۳۱۵	۳۱۵	۰	۲	۵	۲۱	۲۸۶	۱
۲۲ ساله.....	۲۳۴	۲۳۴	۱	۰	۲	۷	۲۲۲	۲
۲۳ ساله.....	۱۸۹	۱۸۸	۱	۱	۵	۷	۱۷۴	۰
۲۴ ساله.....	۱۴۸	۱۴۸	۰	۱	۳	۸	۱۳۵	۱
۲۵ ساله.....	۱۳۰	۱۳۰	۰	۳	۲	۸	۱۱۶	۱
۲۶ ساله.....	۹۱	۹۰	۱	۰	۲	۳	۸۴	۰
۲۷ ساله.....	۸۹	۸۷	۲	۰	۴	۲	۷۷	۲
۲۸ ساله.....	۷۷	۷۶	۲	۰	۰	۴	۷۰	۰
۲۹ ساله.....	۶۰	۵۹	۱	۰	۴	۲	۵۲	۰
۳۰ ساله.....	۷۹	۷۹	۰	۲	۲	۴	۷۱	۰
۳۱ ساله.....	۵۲	۵۱	۲	۲	۰	۳	۴۴	۰
۳۲ ساله.....	۵۰	۵۰	۰	۰	۲	۵	۴۳	۰
۳۳ ساله.....	۳۹	۳۸	۲	۰	۱	۱	۳۴	۰
۳۴ ساله.....	۳۰۸	۳۰۳	۱۵	۶	۱۷	۲۰	۲۴۵	۵
۳۵ ساله و بیشتر....	۱۰۵۴	۱۰۵۴	۱۰۴۶	۰	۰	۰	۰	۸

جمعیت غیر ساکن در جمعیت کل آورده شده است

۱-۱۱- جمعیت ۶ ساله و بیشتر در حال تحصیل برحسب جنس، سن و دوره‌ی تحصیلی (نقاط شهری)

جنس و سن	جمع	محصّلین داخل کشور						محصّلین خارج از کشور
		جمع	ابتدایی / سواد آموزی	راهنمایی / متوسطه ۱	متوسطه / متوسطه ۲	پیش دانشگاهی	عالی	سایر دوره‌های تحصیلی، دوره تحصیلی نامشخص و اظهار نشده
مردوزن	۲۷۴۶۸	۲۷۴۱۳	۱۱۷۴۷	۵۰۹۶	۳۲۴۹	۱۸۰۰	۵۴۰۸	۱۱۳
۶ ساله	۱۸۲۸	۱۸۲۷	۱۸۱۱	۰	۰	۰	۰	۱۶
۷ ساله	۱۹۳۳	۱۹۳۲	۱۹۲۴	۰	۰	۰	۰	۸
۸ ساله	۱۹۷۹	۱۹۷۹	۱۹۷۵	۰	۰	۰	۰	۴
۹ ساله	۱۹۵۲	۱۹۵۲	۱۹۴۴	۰	۰	۰	۰	۸
۱۰ ساله	۱۷۸۸	۱۷۸۸	۱۷۸۲	۰	۰	۰	۰	۶
۱۱ ساله	۱۷۶۱	۱۷۵۸	۱۷۳۶	۱۵	۰	۰	۰	۷
۱۲ ساله	۱۶۳۹	۱۶۳۹	۳۲۸	۱۳۰۵	۲	۰	۰	۴
۱۳ ساله	۱۶۶۸	۱۶۶۵	۸۸	۱۵۷۰	۱	۰	۰	۶
۱۴ ساله	۱۶۸۸	۱۶۸۸	۴۲	۱۴۸۱	۱۵۸	۰	۰	۷
۱۵ ساله	۱۶۳۴	۱۶۳۴	۱۱	۵۲۵	۱۰۸۶	۱	۰	۱۱
۱۶ ساله	۱۴۹۵	۱۴۹۵	۱۴	۹۲	۱۳۶۴	۱۳	۲	۱۰
۱۷ ساله	۱۲۷۸	۱۲۷۶	۳	۲۱	۴۲۵	۷۳۸	۸۴	۵
۱۸ ساله	۷۸۲	۷۸۲	۳	۱۰	۷۷	۴۴۴	۲۴۷	۱
۱۹ ساله	۷۲۰	۷۱۹	۳	۳	۲۷	۲۰۲	۴۸۰	۴
۲۰ ساله	۵۹۵	۵۹۴	۲	۴	۱۲	۹۴	۴۸۰	۲
۲۱ ساله	۶۳۵	۶۳۲	۲	۲	۱۱	۶۲	۵۵۱	۴
۲۲ ساله	۵۹۱	۵۹۱	۰	۵	۷	۳۷	۵۴۰	۲
۲۳ ساله	۴۷۲	۴۶۹	۳	۳	۳	۱۵	۴۴۳	۲
۲۴ ساله	۳۹۲	۳۹۰	۰	۳	۱۰	۲۰	۳۵۷	۰
۲۵ ساله	۲۹۶	۲۹۴	۰	۳	۴	۱۶	۲۷۰	۱
۲۶ ساله	۲۶۷	۲۶۶	۰	۳	۴	۱۴	۲۴۴	۱
۲۷ ساله	۲۱۱	۲۰۹	۱	۳	۳	۶	۱۹۶	۰
۲۸ ساله	۱۶۶	۱۶۴	۱	۰	۴	۷	۱۵۰	۲
۲۹ ساله	۱۶۱	۱۵۶	۴	۵	۰	۹	۱۳۸	۰
۳۰ ساله	۱۴۵	۱۴۴	۱	۲	۳	۹	۱۲۹	۰
۳۱ ساله	۱۵۹	۱۵۸	۳	۴	۵	۶	۱۴۰	۰
۳۲ ساله	۱۳۸	۱۳۸	۳	۳	۱	۱۰	۱۲۱	۰
۳۳ ساله	۱۲۶	۱۲۴	۰	۱	۲	۸	۱۱۳	۰
۳۴ ساله	۹۹	۹۷	۴	۲	۲	۵	۸۴	۰
۳۵ ساله و بیشتر	۸۷۰	۸۵۳	۵۹	۳۱	۳۸	۸۴	۶۳۹	۲

۱-۱۱- جمعیت ۶ ساله و بیشتر در حال تحصیل برحسب جنس، سن و دوره‌ی تحصیلی (دنباله) (نقاط شهری)

جنس و سن	جمع	محصّلین داخل کشور						محصّلین خارج از کشور
		جمع	ابتدایی / سواد آموزی	راهنمایی / متوسطه ۱	متوسطه / متوسطه ۲	پیش دانشگاهی	عالی	سایر دوره‌های تحصیلی، دوره تحصیلی نامشخص و اظهار نشده
مرد.....	۱۴۵۰۵	۱۴۴۶۶	۶۰۱۷	۲۶۴۴	۱۷۸۱	۹۵۴	۳۰۱۹	۵۱
۶ ساله.....	۹۳۱	۹۳۰	۹۲۱	۰	۰	۰	۰	۹
۷ ساله.....	۹۷۵	۹۷۵	۹۷۱	۰	۰	۰	۰	۴
۸ ساله.....	۱۰۱۴	۱۰۱۴	۱۰۱۴	۰	۰	۰	۰	۰
۹ ساله.....	۹۷۶	۹۷۶	۹۷۴	۰	۰	۰	۰	۲
۱۰ ساله.....	۹۲۵	۹۲۵	۹۲۴	۰	۰	۰	۰	۱
۱۱ ساله.....	۹۰۰	۸۹۸	۸۸۹	۸	۰	۰	۰	۱
۱۲ ساله.....	۸۰۳	۸۰۳	۱۷۶	۶۲۵	۱	۰	۰	۱
۱۳ ساله.....	۸۵۴	۸۵۲	۵۲	۷۹۵	۰	۰	۰	۵
۱۴ ساله.....	۸۹۵	۸۹۵	۱۸	۷۹۷	۷۵	۰	۰	۵
۱۵ ساله.....	۸۸۵	۸۸۵	۷	۲۹۳	۵۷۸	۱	۰	۶
۱۶ ساله.....	۸۳۵	۸۳۵	۸	۵۰	۷۶۴	۹	۰	۴
۱۷ ساله.....	۶۷۸	۶۷۸	۲	۱۴	۲۴۱	۳۷۲	۴۶	۳
۱۸ ساله.....	۴۵۹	۴۵۹	۱	۴	۵۰	۲۴۲	۱۶۲	۰
۱۹ ساله.....	۳۸۸	۳۸۸	۲	۲	۲۰	۹۰	۲۷۳	۱
۲۰ ساله.....	۳۱۴	۳۱۳	۰	۲	۴	۴۵	۲۶۱	۱
۲۱ ساله.....	۳۳۲	۳۳۰	۲	۰	۶	۳۳	۲۸۶	۳
۲۲ ساله.....	۲۹۲	۲۹۲	۰	۴	۳	۱۹	۲۶۴	۲
۲۳ ساله.....	۲۵۴	۲۵۱	۲	۳	۱	۱۱	۲۳۳	۱
۲۴ ساله.....	۲۱۸	۲۱۷	۰	۲	۵	۱۳	۱۹۷	۰
۲۵ ساله.....	۱۶۳	۱۶۱	۰	۲	۲	۱۰	۱۴۷	۰
۲۶ ساله.....	۱۴۴	۱۴۳	۰	۰	۳	۷	۱۳۳	۰
۲۷ ساله.....	۱۲۳	۱۲۲	۰	۳	۱	۳	۱۱۵	۰
۲۸ ساله.....	۸۳	۸۳	۰	۰	۱	۵	۷۷	۰
۲۹ ساله.....	۸۷	۸۳	۲	۵	۰	۵	۷۱	۰
۳۰ ساله.....	۸۷	۸۷	۰	۲	۰	۷	۷۸	۰
۳۱ ساله.....	۸۳	۸۲	۳	۲	۳	۲	۷۲	۰
۳۲ ساله.....	۸۷	۸۷	۱	۱	۱	۷	۷۷	۰
۳۳ ساله.....	۷۸	۷۶	۰	۱	۰	۳	۷۲	۰
۳۴ ساله.....	۶۵	۶۳	۳	۲	۱	۵	۵۲	۰
۳۵ ساله و بیشتر....	۵۷۷	۵۶۳	۴۵	۲۷	۲۱	۶۵	۴۰۳	۲

۱-۱۱- جمعیت ۶ ساله و بیشتر در حال تحصیل برحسب جنس، سن و دوره‌ی تحصیلی (دنباله) (نقاط شهری)

جنس و سن	جمع	محصّلین داخل کشور						محصّلین خارج از کشور
		جمع	ابتدایی / سواد آموزی	راهنمایی / متوسطه ۱	متوسطه / متوسطه ۲	پیش دانشگاهی	عالی	سایر دوره‌های تحصیلی، دوره تحصیلی نامشخص و اظهار نشده
زن	۱۲۹۶۳	۱۲۹۴۷	۵۷۳۰	۲۴۵۲	۱۴۶۸	۸۴۶	۲۳۸۹	۶۲
۶ ساله	۸۹۷	۸۹۷	۸۹۰	۰	۰	۰	۰	۷
۷ ساله	۹۵۸	۹۵۷	۹۵۳	۰	۰	۰	۰	۴
۸ ساله	۹۶۵	۹۶۵	۹۶۱	۰	۰	۰	۰	۴
۹ ساله	۹۷۶	۹۷۶	۹۷۰	۰	۰	۰	۰	۶
۱۰ ساله	۸۶۳	۸۶۳	۸۵۸	۰	۰	۰	۰	۵
۱۱ ساله	۸۶۱	۸۶۰	۸۴۷	۷	۰	۰	۰	۶
۱۲ ساله	۸۳۶	۸۳۶	۱۵۲	۶۸۰	۱	۰	۰	۳
۱۳ ساله	۸۱۴	۸۱۳	۳۶	۷۷۵	۱	۰	۰	۱
۱۴ ساله	۷۹۳	۷۹۳	۲۴	۶۸۴	۸۳	۰	۰	۲
۱۵ ساله	۷۴۹	۷۴۹	۴	۲۳۲	۵۰۸	۰	۰	۵
۱۶ ساله	۶۶۰	۶۶۰	۶	۴۲	۶۰۰	۴	۲	۶
۱۷ ساله	۶۰۰	۵۹۸	۱	۷	۱۸۴	۳۶۶	۳۸	۲
۱۸ ساله	۳۲۳	۳۲۳	۲	۶	۲۷	۲۰۲	۸۵	۱
۱۹ ساله	۳۳۲	۳۳۱	۱	۱	۷	۱۱۲	۲۰۷	۳
۲۰ ساله	۲۸۱	۲۸۱	۲	۲	۸	۴۹	۲۱۹	۱
۲۱ ساله	۳۰۳	۳۰۲	۰	۲	۵	۲۹	۲۶۵	۱
۲۲ ساله	۲۹۹	۲۹۹	۰	۱	۴	۱۸	۲۷۶	۰
۲۳ ساله	۲۱۸	۲۱۸	۱	۰	۲	۴	۲۱۰	۱
۲۴ ساله	۱۷۴	۱۷۳	۰	۱	۵	۷	۱۶۰	۰
۲۵ ساله	۱۳۳	۱۳۳	۰	۱	۲	۶	۱۲۳	۱
۲۶ ساله	۱۲۳	۱۲۳	۰	۳	۱	۷	۱۱۱	۱
۲۷ ساله	۸۸	۸۷	۱	۰	۲	۳	۸۱	۰
۲۸ ساله	۸۳	۸۱	۱	۰	۳	۲	۷۳	۲
۲۹ ساله	۷۴	۷۳	۲	۰	۰	۴	۶۷	۱
۳۰ ساله	۵۸	۵۷	۱	۰	۳	۲	۵۱	۰
۳۱ ساله	۷۶	۷۶	۰	۲	۲	۴	۶۸	۰
۳۲ ساله	۵۱	۵۱	۲	۲	۰	۳	۴۴	۰
۳۳ ساله	۴۸	۴۸	۰	۰	۲	۵	۴۱	۰
۳۴ ساله	۳۴	۳۴	۱	۰	۱	۰	۳۲	۰
۳۵ ساله و بیشتر	۲۹۳	۲۹۰	۱۴	۴	۱۷	۱۹	۲۳۶	۳

۱-۱۱- جمعیت ۶ ساله و بیشتر در حال تحصیل برحسب جنس، سن و دوره‌ی تحصیلی (نقاط روستایی)

جنس و سن	جمع	محصّلین داخل کشور						محصّلین خارج از کشور
		جمع	ابتدایی / سواد آموزی	راهنمایی / متوسطه ۱	متوسطه / متوسطه ۲	پیش دانشگاهی	عالی	سایر دوره‌های تحصیلی، دوره تحصیلی نامشخص و اظهار نشده
مردوزن	۳۹۷۳	۳۹۵۹	۲۳۸۹	۶۹۹	۲۸۶	۲۳۰	۳۱۵	۴۰
۶ ساله	۳۳۳	۳۳۳	۳۳۱	۰	۰	۰	۰	۲
۷ ساله	۳۸۷	۳۸۷	۳۸۰	۰	۰	۰	۰	۷
۸ ساله	۳۶۵	۳۶۵	۳۶۲	۰	۰	۰	۰	۳
۹ ساله	۳۶۳	۳۶۳	۳۵۹	۰	۰	۰	۰	۴
۱۰ ساله	۴۰۶	۴۰۶	۴۰۳	۰	۰	۰	۰	۳
۱۱ ساله	۳۴۷	۳۴۷	۳۴۳	۰	۰	۰	۰	۴
۱۲ ساله	۲۶۳	۲۶۳	۱۰۵	۱۵۳	۰	۰	۰	۵
۱۳ ساله	۲۳۸	۲۳۸	۴۸	۱۸۹	۱	۰	۰	۰
۱۴ ساله	۲۳۷	۲۳۷	۲۱	۱۹۳	۲۰	۰	۰	۳
۱۵ ساله	۱۸۹	۱۸۹	۱۴	۸۸	۸۵	۱	۰	۱
۱۶ ساله	۱۵۱	۱۵۱	۵	۳۸	۱۰۲	۳	۰	۳
۱۷ ساله	۱۱۱	۱۱۱	۰	۱۱	۳۹	۵۶	۵	۰
۱۸ ساله	۸۷	۸۷	۱	۵	۱۵	۴۹	۱۷	۰
۱۹ ساله	۶۸	۶۸	۳	۶	۵	۳۵	۱۹	۰
۲۰ ساله	۵۶	۵۶	۰	۱	۴	۲۰	۲۹	۲
۲۱ ساله	۶۰	۶۰	۱	۰	۱	۲۱	۳۷	۰
۲۲ ساله	۵۰	۵۰	۰	۱	۲	۱۲	۳۴	۱
۲۳ ساله	۴۰	۴۰	۰	۱	۱	۴	۳۳	۱
۲۴ ساله	۳۳	۳۳	۲	۰	۱	۵	۲۵	۰
۲۵ ساله	۳۶	۳۶	۰	۲	۲	۴	۲۷	۱
۲۶ ساله	۲۵	۲۴	۲	۲	۱	۵	۱۴	۰
۲۷ ساله	۱۴	۱۴	۰	۱	۲	۱	۱۰	۰
۲۸ ساله	۱۴	۱۴	۱	۰	۱	۰	۱۲	۰
۲۹ ساله	۱۱	۱۰	۱	۰	۱	۰	۸	۰
۳۰ ساله	۶	۵	۱	۰	۱	۰	۳	۰
۳۱ ساله	۱۴	۱۳	۰	۲	۰	۳	۸	۰
۳۲ ساله	۴	۳	۰	۰	۰	۱	۲	۰
۳۳ ساله	۴	۴	۰	۰	۰	۱	۳	۰
۳۴ ساله	۹	۸	۱	۱	۰	۲	۴	۰
۳۵ ساله و بیشتر	۵۲	۴۴	۵	۵	۲	۷	۲۵	۰

۱-۱۱- جمعیت ۶ ساله و بیشتر در حال تحصیل برحسب جنس، سن و دوره‌ی تحصیلی (دنباله) (نقاط روستایی)

جنس و سن	جمع	محصّلین داخل کشور						محصّلین خارج از کشور
		جمع	ابتدایی / سواد آموزی	راهنمایی / متوسطه ۱	متوسطه / متوسطه ۲	پیش دانشگاهی	عالی	سایر دوره‌های تحصیلی، دوره تحصیلی نامشخص و اظهار نشده
مرد.....	۲۲۱۷	۲۲۰۷	۱۲۶۱	۴۰۴	۱۷۹	۱۴۹	۱۸۸	۲۶
۶ ساله.....	۱۷۶	۱۷۶	۱۷۵	۰	۰	۰	۰	۱
۷ ساله.....	۲۱۵	۲۱۵	۲۰۹	۰	۰	۰	۰	۶
۸ ساله.....	۱۸۷	۱۸۷	۱۸۵	۰	۰	۰	۰	۲
۹ ساله.....	۱۸۵	۱۸۵	۱۸۲	۰	۰	۰	۰	۳
۱۰ ساله.....	۲۲۴	۲۲۴	۲۲۳	۰	۰	۰	۰	۱
۱۱ ساله.....	۱۷۷	۱۷۷	۱۷۵	۰	۰	۰	۰	۲
۱۲ ساله.....	۱۵۰	۱۵۰	۵۷	۸۹	۰	۰	۰	۴
۱۳ ساله.....	۱۲۹	۱۲۹	۲۱	۱۰۷	۱	۰	۰	۰
۱۴ ساله.....	۱۳۹	۱۳۹	۱۰	۱۱۴	۱۳	۰	۰	۲
۱۵ ساله.....	۹۶	۹۶	۹	۴۱	۴۵	۱	۰	۰
۱۶ ساله.....	۹۶	۹۶	۲	۲۶	۶۵	۱	۰	۲
۱۷ ساله.....	۶۹	۶۹	۰	۸	۲۸	۳۰	۳	۰
۱۸ ساله.....	۵۹	۵۹	۱	۲	۱۱	۳۲	۱۳	۰
۱۹ ساله.....	۴۴	۴۴	۲	۴	۴	۲۴	۱۰	۰
۲۰ ساله.....	۳۴	۳۴	۰	۱	۳	۱۵	۱۳	۲
۲۱ ساله.....	۳۴	۳۴	۱	۰	۰	۱۲	۲۱	۰
۲۲ ساله.....	۳۴	۳۴	۰	۰	۱	۹	۲۴	۰
۲۳ ساله.....	۲۴	۲۴	۰	۱	۱	۱	۲۱	۰
۲۴ ساله.....	۱۸	۱۸	۱	۰	۱	۵	۱۱	۰
۲۵ ساله.....	۲۱	۲۱	۰	۲	۱	۲	۱۵	۱
۲۶ ساله.....	۱۸	۱۷	۲	۲	۰	۴	۹	۰
۲۷ ساله.....	۱۱	۱۱	۰	۱	۲	۱	۷	۰
۲۸ ساله.....	۸	۸	۰	۰	۰	۰	۸	۰
۲۹ ساله.....	۸	۷	۱	۰	۱	۰	۵	۰
۳۰ ساله.....	۴	۳	۱	۰	۰	۰	۲	۰
۳۱ ساله.....	۱۱	۱۰	۰	۲	۰	۳	۵	۰
۳۲ ساله.....	۳	۳	۰	۰	۰	۱	۲	۰
۳۳ ساله.....	۲	۲	۰	۰	۰	۱	۱	۰
۳۴ ساله.....	۴	۴	۰	۱	۰	۱	۲	۰
۳۵ ساله و بیشتر.....	۳۷	۳۱	۴	۳	۲	۶	۱۶	۰

۱-۱۱- جمعیت ۶ ساله و بیشتر در حال تحصیل برحسب جنس، سن و دوره‌ی تحصیلی (دنباله) (نقاط روستایی)

جنس و سن	جمع	محصّلین داخل کشور						محصّلین خارج از کشور
		جمع	ابتدایی / سواد آموزی	راهنمایی / متوسطه ۱	متوسطه / متوسطه ۲	پیش دانشگاهی	عالی	سایر دوره‌های تحصیلی، دوره تحصیلی نامشخص و اظهار نشده
زن.....	۱۷۵۶	۱۷۵۲	۱۱۲۸	۲۹۵	۱۰۷	۸۱	۱۲۷	۱۴
۶ ساله.....	۱۵۷	۱۵۷	۱۵۶	۰	۰	۰	۰	۱
۷ ساله.....	۱۷۲	۱۷۲	۱۷۱	۰	۰	۰	۰	۱
۸ ساله.....	۱۷۸	۱۷۸	۱۷۷	۰	۰	۰	۰	۱
۹ ساله.....	۱۷۸	۱۷۸	۱۷۷	۰	۰	۰	۰	۱
۱۰ ساله.....	۱۸۲	۱۸۲	۱۸۰	۰	۰	۰	۰	۲
۱۱ ساله.....	۱۷۰	۱۷۰	۱۶۸	۰	۰	۰	۰	۲
۱۲ ساله.....	۱۱۳	۱۱۳	۴۸	۶۴	۰	۰	۰	۱
۱۳ ساله.....	۱۰۹	۱۰۹	۲۷	۸۲	۰	۰	۰	۰
۱۴ ساله.....	۹۸	۹۸	۱۱	۷۹	۷	۰	۰	۱
۱۵ ساله.....	۹۳	۹۳	۵	۴۷	۴۰	۰	۰	۱
۱۶ ساله.....	۵۵	۵۵	۳	۱۲	۳۷	۲	۰	۱
۱۷ ساله.....	۴۲	۴۲	۰	۳	۱۱	۲۶	۲	۰
۱۸ ساله.....	۲۸	۲۸	۰	۳	۴	۱۷	۴	۰
۱۹ ساله.....	۲۴	۲۴	۱	۲	۱	۱۱	۹	۰
۲۰ ساله.....	۲۲	۲۲	۰	۰	۱	۵	۱۶	۰
۲۱ ساله.....	۲۶	۲۶	۰	۰	۱	۹	۱۶	۰
۲۲ ساله.....	۱۶	۱۶	۰	۱	۱	۳	۱۰	۱
۲۳ ساله.....	۱۶	۱۶	۰	۰	۰	۳	۱۲	۱
۲۴ ساله.....	۱۵	۱۵	۱	۰	۰	۰	۱۴	۰
۲۵ ساله.....	۱۵	۱۵	۰	۰	۱	۲	۱۲	۰
۲۶ ساله.....	۷	۷	۰	۰	۱	۱	۵	۰
۲۷ ساله.....	۳	۳	۰	۰	۰	۰	۳	۰
۲۸ ساله.....	۶	۶	۱	۰	۱	۰	۴	۰
۲۹ ساله.....	۳	۳	۰	۰	۰	۰	۳	۰
۳۰ ساله.....	۲	۲	۰	۰	۱	۰	۱	۰
۳۱ ساله.....	۳	۳	۰	۰	۰	۰	۳	۰
۳۲ ساله.....	۱	۱	۰	۰	۰	۰	۰	۱
۳۳ ساله.....	۲	۲	۰	۰	۰	۰	۲	۰
۳۴ ساله.....	۵	۴	۱	۰	۰	۱	۲	۰
۳۵ ساله و بیشتر....	۱۵	۱۳	۱	۲	۰	۱	۹	۰

۱-۱۲- با سوادان ۶ ساله و بیشتر که در حال حاضر تحصیل نمی کنند بر حسب جنس، سن و دوره‌ی تحصیلی (کل)

جنس و سن	جمع	پایان ابتدایی / سواد / آموزی	سیکل اول / راهنمایی / پایان متوسطه ۱	سیکل دوم / متوسطه / متوسطه ۲ / فاقد مدرک دیپلم	دیپلم و پیش دانشگاهی	عالی	سایر دوره‌های تحصیلی، دوره تحصیلی نامشخص و اظهار نشده
مردوزن	۸۸۴۵۵	۲۱۶۲۰	۱۸۷۵۶	۶۳۱۷	۲۴۸۶۵	۱۶۵۲۰	۳۷۷
۶-۹ ساله	۲۱۸	۲۱۴	۰	۰	۰	۰	۴
۱۰-۱۴ ساله	۱۲۶	۶۸	۵۲	۴	۰	۰	۲
۱۵-۱۹ ساله	۲۵۲۸	۱۲۸	۶۲۰	۳۹۱	۱۳۳۹	۳۶	۱۴
۲۰-۲۴ ساله	۷۷۲۵	۴۵۲	۱۴۴۰	۹۱۱	۳۳۹۸	۱۴۹۲	۳۲
۲۵-۲۹ ساله	۱۴۳۰۱	۱۱۹۷	۲۸۲۹	۱۰۹۹	۴۸۹۹	۴۲۴۱	۳۶
۳۰-۳۴ ساله	۱۵۹۱۷	۲۰۲۲	۳۵۳۱	۱۱۳۴	۵۴۲۶	۳۷۷۹	۲۵
۳۵-۳۹ ساله	۱۳۰۸۱	۲۶۶۶	۳۰۴۵	۸۵۴	۳۹۹۴	۲۴۹۵	۲۷
۴۰-۴۴ ساله	۱۰۸۶۸	۳۵۲۶	۲۷۷۶	۶۱۷	۲۱۷۲	۱۷۵۰	۲۷
۴۵-۴۹ ساله	۸۰۷۲	۳۱۵۳	۲۰۴۱	۴۵۷	۱۲۴۸	۱۱۵۳	۲۰
۵۰-۵۴ ساله	۵۸۴۳	۲۴۴۰	۱۲۳۰	۴۰۸	۱۰۱۵	۷۳۳	۱۷
۵۵-۵۹ ساله	۴۳۲۶	۲۱۵۶	۶۴۴	۲۴۴	۷۷۰	۴۶۵	۴۷
۶۰-۶۴ ساله	۲۳۹۲	۱۴۵۳	۲۷۲	۸۴	۳۴۳	۲۱۴	۲۶
۶۵-۶۹ ساله	۱۲۴۶	۸۳۱	۱۱۶	۵۱	۱۳۹	۸۶	۲۳
۷۰-۷۴ ساله	۸۲۴	۵۶۰	۸۳	۳۹	۷۷	۴۴	۲۱
۷۵ ساله و بیشتر	۹۸۸	۷۵۴	۷۷	۲۴	۴۵	۳۲	۵۶
مرد	۴۶۵۰۳	۱۰۶۹۲	۱۰۵۲۰	۳۶۱۰	۱۳۰۰۰	۸۴۴۳	۲۳۸
۶-۹ ساله	۱۰۰	۹۹	۰	۰	۰	۰	۱
۱۰-۱۴ ساله	۳۶	۲۲	۱۳	۰	۰	۰	۱
۱۵-۱۹ ساله	۱۰۰۰	۳۵	۱۹۰	۱۸۳	۵۶۸	۱۶	۸
۲۰-۲۴ ساله	۳۷۴۹	۲۱۵	۶۶۵	۴۹۴	۱۶۳۷	۷۱۸	۲۰
۲۵-۲۹ ساله	۶۹۹۹	۵۶۰	۱۵۰۹	۶۲۸	۲۳۱۲	۱۹۶۸	۲۲
۳۰-۳۴ ساله	۸۰۲۹	۹۳۰	۲۰۴۵	۶۴۳	۲۶۳۲	۱۷۶۶	۱۳
۳۵-۳۹ ساله	۶۷۴۰	۱۲۰۶	۱۶۷۹	۴۸۴	۲۱۳۶	۱۲۱۹	۱۶
۴۰-۴۴ ساله	۵۶۵۴	۱۴۳۹	۱۶۱۵	۳۳۴	۱۲۸۰	۹۶۹	۱۷
۴۵-۴۹ ساله	۴۳۴۰	۱۳۶۵	۱۲۰۰	۲۷۷	۷۹۱	۷۰۰	۷
۵۰-۵۴ ساله	۳۳۶۷	۱۲۱۷	۷۷۴	۲۶۲	۶۶۸	۴۳۷	۹
۵۵-۵۹ ساله	۲۶۳۳	۱۱۶۸	۴۲۷	۱۴۵	۵۳۲	۳۳۴	۲۷
۶۰-۶۴ ساله	۱۶۰۱	۹۱۷	۱۹۳	۶۵	۲۳۳	۱۷۱	۲۲
۶۵-۶۹ ساله	۸۴۴	۵۲۴	۸۷	۴۰	۱۱۰	۷۱	۱۲
۷۰-۷۴ ساله	۶۰۰	۳۹۲	۵۸	۳۴	۵۹	۴۳	۱۴
۷۵ ساله و بیشتر	۸۱۱	۶۰۳	۶۵	۲۱	۴۲	۳۱	۴۹

۱-۱۲- با سوادان ۶ ساله و بیشتر که در حال حاضر تحصیل نمی کنند بر حسب جنس، سن و دوره ی تحصیلی

(دنباله)

جنس و سن	جمع	ابتدایی / پایان ابتدایی / سواد آموزی	سیکل اول / راهنمایی / پایان راهنمایی / متوسطه ۱	سیکل دوم / متوسطه / متوسطه ۲ / فاقد مدرک دیپلم	دیپلم و پیش دانشگاهی	عالی	سایر دوره های تحصیلی، دوره تحصیلی نامشخص و اظهار نشده
زن.....	۴۱۹۵۲	۱۰۹۲۸	۸۲۳۶	۲۷۰۷	۱۱۸۶۵	۸۰۷۷	۱۳۹
۶-۹ ساله	۱۱۸	۱۱۵	۰	۰	۰	۰	۳
۱۰-۱۴ ساله	۹۰	۴۶	۳۹	۴	۰	۰	۱
۱۵-۱۹ ساله	۱۵۲۸	۹۳	۴۳۰	۲۰۸	۷۷۱	۲۰	۶
۲۰-۲۴ ساله	۳۹۷۶	۲۳۷	۷۷۵	۴۱۷	۱۷۶۱	۷۷۴	۱۲
۲۵-۲۹ ساله	۷۳۰۲	۶۳۷	۱۳۲۰	۴۷۱	۲۵۸۷	۲۲۷۳	۱۴
۳۰-۳۴ ساله	۷۸۸۸	۱۰۹۲	۱۴۸۶	۴۹۱	۲۷۹۴	۲۰۱۳	۱۲
۳۵-۳۹ ساله	۶۳۴۱	۱۴۶۰	۱۳۶۶	۳۷۰	۱۸۵۸	۱۲۷۶	۱۱
۴۰-۴۴ ساله	۵۲۱۴	۲۰۸۷	۱۱۶۱	۲۸۳	۸۹۲	۷۸۱	۱۰
۴۵-۴۹ ساله	۳۷۳۲	۱۷۸۸	۸۴۱	۱۸۰	۴۵۷	۴۵۳	۱۳
۵۰-۵۴ ساله	۲۴۷۶	۱۲۲۳	۴۵۶	۱۴۶	۳۴۷	۲۹۶	۸
۵۵-۵۹ ساله	۱۶۹۳	۹۸۸	۲۱۷	۹۹	۲۳۸	۱۳۱	۲۰
۶۰-۶۴ ساله	۷۹۱	۵۳۶	۷۹	۱۹	۱۱۰	۴۳	۴
۶۵-۶۹ ساله	۴۰۲	۳۰۷	۲۹	۱۱	۲۹	۱۵	۱۱
۷۰-۷۴ ساله	۲۲۴	۱۶۸	۲۵	۵	۱۸	۱	۷
۷۵ ساله و بیشتر	۱۷۷	۱۵۱	۱۲	۳	۳	۱	۷

۱-۱۲- با سوادان ۶ ساله و بیشتر که در حال حاضر تحصیل نمی کنند بر حسب جنس، سن و دوره ی تحصیلی
(نقاط شهری)

جنس و سن	جمع	ابتدایی / پایان ابتدایی / سواد آموزی	سیکل اول / راهنمایی / پایان راهنمایی / متوسطه ۱	سیکل دوم / متوسطه / متوسطه ۲ / فاقد مدرک دیپلم	دیپلم و پیش دانشگاهی	عالی	سایر دوره های تحصیلی، دوره تحصیلی نامشخص و اظهار نشده
مردوزن	۷۴۷۰۱	۱۶۱۳۹	۱۴۹۱۰	۵۳۰۴	۲۲۳۰۶	۱۵۸۳۷	۲۰۵
۶-۹ ساله	۱۷۱	۱۶۹	۰	۰	۰	۰	۲
۱۰-۱۴ ساله	۴۴	۱۴	۲۸	۲	۰	۰	۰
۱۵-۱۹ ساله	۱۸۴۳	۵۱	۳۵۹	۲۸۸	۱۱۱۴	۲۸	۳
۲۰-۲۴ ساله	۵۹۷۸	۲۱۹	۹۵۱	۶۵۴	۲۸۱۸	۱۳۳۴	۲
۲۵-۲۹ ساله	۱۱۸۷۰	۷۳۳	۲۰۴۲	۸۵۸	۴۲۲۲	۴۰۱۰	۵
۳۰-۳۴ ساله	۱۳۵۷۴	۱۳۴۸	۲۷۳۳	۹۳۰	۴۹۰۸	۳۶۴۶	۹
۳۵-۳۹ ساله	۱۱۱۹۴	۱۸۶۳	۲۴۵۴	۷۵۰	۳۶۹۰	۲۴۲۶	۱۱
۴۰-۴۴ ساله	۹۲۰۷	۲۵۸۸	۲۳۲۳	۵۶۶	۲۰۱۲	۱۷۰۹	۹
۴۵-۴۹ ساله	۷۰۷۴	۲۴۹۵	۱۷۹۳	۴۲۹	۱۳۱۲	۱۱۳۰	۱۵
۵۰-۵۴ ساله	۵۱۷۶	۱۹۴۰	۱۱۱۹	۳۹۶	۹۸۲	۷۲۷	۱۲
۵۵-۵۹ ساله	۳۸۰۹	۱۷۲۷	۵۹۲	۲۳۷	۷۵۹	۴۶۰	۳۴
۶۰-۶۴ ساله	۲۰۹۹	۱۱۹۲	۲۵۸	۸۲	۳۳۶	۲۱۰	۲۱
۶۵-۶۹ ساله	۱۰۹۹	۷۰۲	۱۰۴	۵۰	۱۳۷	۸۴	۲۲
۷۰-۷۴ ساله	۷۲۱	۴۶۷	۸۲	۳۹	۷۱	۴۴	۱۸
۷۵ ساله و بیشتر	۸۴۲	۶۳۱	۷۲	۲۳	۴۵	۲۹	۴۲
مرد	۳۸۹۶۶	۷۹۰۴	۸۴۲۳	۲۹۹۲	۱۱۴۸۷	۸۰۳۲	۱۲۸
۶-۹ ساله	۷۷	۷۷	۰	۰	۰	۰	۰
۱۰-۱۴ ساله	۱۷	۹	۸	۰	۰	۰	۰
۱۵-۱۹ ساله	۷۲۰	۱۴	۱۱۲	۱۳۷	۴۴۵	۱۱	۱
۲۰-۲۴ ساله	۲۷۹۹	۱۰۶	۴۳۲	۳۴۱	۱۲۹۹	۶۱۹	۲
۲۵-۲۹ ساله	۵۷۰۱	۳۴۵	۱۱۰۵	۴۸۲	۱۹۲۵	۱۸۴۲	۲
۳۰-۳۴ ساله	۶۸۴۴	۶۴۵	۱۶۲۸	۵۱۶	۲۳۵۷	۱۶۹۳	۵
۳۵-۳۹ ساله	۵۷۹۲	۸۷۹	۱۳۶۲	۴۱۸	۱۹۴۷	۱۱۷۹	۷
۴۰-۴۴ ساله	۴۷۷۹	۱۰۶۰	۱۳۱۷	۲۹۷	۱۱۶۲	۹۳۹	۴
۴۵-۴۹ ساله	۳۷۸۴	۱۰۶۸	۱۰۱۶	۲۵۳	۷۶۱	۶۸۱	۵
۵۰-۵۴ ساله	۲۹۲۸	۹۱۲	۶۸۶	۲۵۱	۶۴۱	۴۳۲	۶
۵۵-۵۹ ساله	۲۲۶۱	۸۶۸	۳۸۴	۱۴۱	۵۲۱	۳۲۹	۱۸
۶۰-۶۴ ساله	۱۳۶۰	۷۰۶	۱۸۱	۶۳	۲۲۶	۱۶۷	۱۷
۶۵-۶۹ ساله	۷۲۰	۴۱۸	۷۵	۳۹	۱۰۸	۶۹	۱۱
۷۰-۷۴ ساله	۵۰۷	۳۰۸	۵۷	۳۴	۵۳	۴۳	۱۲
۷۵ ساله و بیشتر	۶۷۷	۴۸۹	۶۰	۲۰	۴۲	۲۸	۳۸

۱-۱۲- با سوادان ۶ ساله و بیشتر که در حال حاضر تحصیل نمی کنند بر حسب جنس، سن و دوره ی تحصیلی
(نقاط شهری) (دنباله)

جنس و سن	جمع	ابتدایی / پایان ابتدایی / سواد آموزی	سیکل اول / راهنمایی / پایان راهنمایی / متوسطه ۱	سیکل دوم / متوسطه / متوسطه ۲ / فاقد مدرک دیپلم	دیپلم و پیش دانشگاهی	عالی	سایر دوره های تحصیلی، دوره تحصیلی نامشخص و اظهار نشده
زن.....	۳۵۷۳۵	۸۲۳۵	۶۴۸۷	۲۳۱۲	۱۰۸۱۹	۷۸۰۵	۷۷
۹-۶- ساله	۹۴	۹۲	۰	۰	۰	۰	۲
۱۴-۱۰- ساله	۲۷	۵	۲۰	۲	۰	۰	۰
۱۹-۱۵- ساله	۱۱۲۳	۳۷	۲۴۷	۱۵۱	۶۶۹	۱۷	۲
۲۴-۲۰- ساله	۳۱۷۹	۱۱۳	۵۱۹	۳۱۳	۱۵۱۹	۷۱۵	۰
۲۹-۲۵- ساله	۶۱۶۹	۳۸۸	۹۳۷	۳۷۶	۲۲۹۷	۲۱۶۸	۳
۳۴-۳۰- ساله	۶۷۳۰	۷۰۳	۱۱۰۵	۴۱۴	۲۵۵۱	۱۹۵۳	۴
۳۹-۳۵- ساله	۵۴۰۲	۹۸۴	۱۰۹۲	۳۳۲	۱۷۴۳	۱۲۴۷	۴
۴۴-۴۰- ساله	۴۴۲۸	۱۵۲۸	۱۰۰۶	۲۶۹	۸۵۰	۷۷۰	۵
۴۹-۴۵- ساله	۳۲۹۰	۱۴۲۷	۷۷۷	۱۷۶	۴۵۱	۴۴۹	۱۰
۵۴-۵۰- ساله	۲۲۴۸	۱۰۲۸	۴۳۳	۱۴۵	۳۴۱	۲۹۵	۶
۵۹-۵۵- ساله	۱۵۴۸	۸۵۹	۲۰۸	۹۶	۲۳۸	۱۳۱	۱۶
۶۴-۶۰- ساله	۷۳۹	۴۸۶	۷۷	۱۹	۱۱۰	۴۳	۴
۶۹-۶۵- ساله	۳۷۹	۲۸۴	۲۹	۱۱	۲۹	۱۵	۱۱
۷۴-۷۰- ساله	۲۱۴	۱۵۹	۲۵	۵	۱۸	۱	۶
۷۵- ساله و بیشتر	۱۶۵	۱۴۲	۱۲	۳	۳	۱	۴

۱-۱۲- با سوادان ۶ ساله و بیشتر که در حال حاضر تحصیل نمی کنند بر حسب جنس، سن و دوره ی تحصیلی
(نقاط روستایی)

جنس و سن	جمع	ابتدایی / پایان ابتدایی / سواد / آموزی	سیکل اول / راهنمایی / پایان راهنمایی / متوسطه ۱	سیکل دوم / متوسطه / متوسطه ۲ / فاقد مدرک دیپلم	دیپلم و پیش دانشگاهی	عالی	سایر دوره های تحصیلی، دوره تحصیلی نامشخص و اظهار نشده
مردوزن	۱۳۷۵۴	۵۴۸۱	۳۸۴۶	۱۰۱۳	۲۵۵۹	۶۸۳	۱۷۲
۶-۹ ساله	۴۷	۴۵	۰	۰	۰	۰	۲
۱۰-۱۴ ساله	۸۲	۵۴	۲۴	۲	۰	۰	۲
۱۵-۱۹ ساله	۶۸۵	۷۷	۲۶۱	۱۰۳	۲۲۵	۸	۱۱
۲۰-۲۴ ساله	۱۷۴۷	۲۳۳	۴۸۹	۲۵۷	۵۸۰	۱۵۸	۳۰
۲۵-۲۹ ساله	۲۴۳۱	۴۶۴	۷۸۷	۲۴۱	۶۷۷	۲۳۱	۳۱
۳۰-۳۴ ساله	۲۳۴۳	۶۷۴	۷۹۸	۲۰۴	۵۱۸	۱۳۳	۱۶
۳۵-۳۹ ساله	۱۸۸۷	۸۰۳	۵۹۱	۱۰۴	۳۰۴	۶۹	۱۶
۴۰-۴۴ ساله	۱۶۶۱	۹۳۸	۴۵۳	۵۱	۱۶۰	۴۱	۱۸
۴۵-۴۹ ساله	۹۹۸	۶۵۸	۲۴۸	۲۸	۳۶	۲۳	۵
۵۰-۵۴ ساله	۶۶۷	۵۰۰	۱۱۱	۱۲	۳۳	۶	۵
۵۵-۵۹ ساله	۵۱۷	۴۲۹	۵۲	۷	۱۱	۵	۱۳
۶۰-۶۴ ساله	۲۹۳	۲۶۱	۱۴	۲	۷	۴	۵
۶۵-۶۹ ساله	۱۴۷	۱۲۹	۱۲	۱	۲	۲	۱
۷۰-۷۴ ساله	۱۰۳	۹۳	۱	۰	۶	۰	۳
۷۵ ساله و بیشتر	۱۴۶	۱۲۳	۵	۱	۰	۳	۱۴
مرد	۷۵۳۷	۲۷۸۸	۲۰۹۷	۶۱۸	۱۵۱۳	۴۱۱	۱۱۰
۶-۹ ساله	۲۳	۲۲	۰	۰	۰	۰	۱
۱۰-۱۴ ساله	۱۹	۱۳	۵	۰	۰	۰	۱
۱۵-۱۹ ساله	۲۸۰	۲۱	۷۸	۴۶	۱۲۳	۵	۷
۲۰-۲۴ ساله	۹۵۰	۱۰۹	۲۳۳	۱۵۳	۳۳۸	۹۹	۱۸
۲۵-۲۹ ساله	۱۲۹۸	۲۱۵	۴۰۴	۱۴۶	۳۸۷	۱۲۶	۲۰
۳۰-۳۴ ساله	۱۱۸۵	۲۸۵	۴۱۷	۱۲۷	۲۷۵	۷۳	۸
۳۵-۳۹ ساله	۹۴۸	۳۲۷	۳۱۷	۶۶	۱۸۹	۴۰	۹
۴۰-۴۴ ساله	۸۷۵	۳۷۹	۲۹۸	۳۷	۱۱۸	۳۰	۱۳
۴۵-۴۹ ساله	۵۵۶	۲۹۷	۱۸۴	۲۴	۳۰	۱۹	۲
۵۰-۵۴ ساله	۴۳۹	۳۰۵	۸۸	۱۱	۲۷	۵	۳
۵۵-۵۹ ساله	۳۷۲	۳۰۰	۴۳	۴	۱۱	۵	۹
۶۰-۶۴ ساله	۲۴۱	۲۱۱	۱۲	۲	۷	۴	۵
۶۵-۶۹ ساله	۱۲۴	۱۰۶	۱۲	۱	۲	۲	۱
۷۰-۷۴ ساله	۹۳	۸۴	۱	۰	۶	۰	۲
۷۵ ساله و بیشتر	۱۳۴	۱۱۴	۵	۱	۰	۳	۱۱

۱-۱۲- با سوادان ۶ ساله و بیشتر که در حال حاضر تحصیل نمی کنند بر حسب جنس، سن و دوره ی تحصیلی
(دنباله)

جنس و سن	جمع	ابتدایی / پایان ابتدایی / سواد آموزی	سیکل اول / راهنمایی / پایان راهنمایی / متوسطه ۱	سیکل دوم / متوسطه / متوسطه ۲ / فاقد مدرک دیپلم	دیپلم و پیش دانشگاهی	عالی	سایر دوره های تحصیلی، دوره تحصیلی نامشخص و اظهار نشده
زن	۶۲۱۷	۲۶۹۳	۱۷۴۹	۳۹۵	۱۰۴۶	۲۷۲	۶۲
۹-۶ ساله	۲۴	۲۳	۰	۰	۰	۰	۱
۱۴-۱۰ ساله	۶۳	۴۱	۱۹	۲	۰	۰	۱
۱۹-۱۵ ساله	۴۰۵	۵۶	۱۸۳	۵۷	۱۰۲	۳	۴
۲۴-۲۰ ساله	۷۹۷	۱۲۴	۲۵۶	۱۰۴	۲۴۲	۵۹	۱۲
۲۹-۲۵ ساله	۱۱۳۳	۲۴۹	۳۸۳	۹۵	۲۹۰	۱۰۵	۱۱
۳۴-۳۰ ساله	۱۱۵۸	۳۸۹	۳۸۱	۷۷	۲۴۳	۶۰	۸
۳۹-۳۵ ساله	۹۳۹	۴۷۶	۲۷۴	۳۸	۱۱۵	۲۹	۷
۴۴-۴۰ ساله	۷۸۶	۵۵۹	۱۵۵	۱۴	۴۲	۱۱	۵
۴۹-۴۵ ساله	۴۴۲	۳۶۱	۶۴	۴	۶	۴	۳
۵۴-۵۰ ساله	۲۲۸	۱۹۵	۲۳	۱	۶	۱	۲
۵۹-۵۵ ساله	۱۴۵	۱۲۹	۹	۳	۰	۰	۴
۶۴-۶۰ ساله	۵۲	۵۰	۲	۰	۰	۰	۰
۶۹-۶۵ ساله	۲۳	۲۳	۰	۰	۰	۰	۰
۷۴-۷۰ ساله	۱۰	۹	۰	۰	۰	۰	۱
۷۵ ساله و بیشتر	۱۲	۹	۰	۰	۰	۰	۳

۱-۱۳- دانشجویان دانشگاه‌ها و موسسات آموزش عالی داخل کشور بر حسب جنس، سن و دوره‌ی تحصیلی
۱۳۹۵ (کل)

جنس و سن	جمع	کاردانی	کارشناسی	کارشناسی ارشد و دکترای حرفه ای	دکترای تخصصی و فوق دکترای
مرد و زن.....	۵۷۲۳	۱۳۲۳	۳۲۳۱	۱۰۶۱	۱۰۸
۶ ساله.....	۰	۰	۰	۰	۰
۷ ساله.....	۰	۰	۰	۰	۰
۸ ساله.....	۰	۰	۰	۰	۰
۹ ساله.....	۰	۰	۰	۰	۰
۱۰ ساله.....	۰	۰	۰	۰	۰
۱۱ ساله.....	۰	۰	۰	۰	۰
۱۲ ساله.....	۰	۰	۰	۰	۰
۱۳ ساله.....	۰	۰	۰	۰	۰
۱۴ ساله.....	۰	۰	۰	۰	۰
۱۵ ساله.....	۰	۰	۰	۰	۰
۱۶ ساله.....	۲	۱	۱	۰	۰
۱۷ ساله.....	۸۹	۸۵	۳	۱	۰
۱۸ ساله.....	۲۶۴	۱۴۱	۱۲۳	۰	۰
۱۹ ساله.....	۴۹۹	۲۰۷	۲۸۶	۵	۱
۲۰ ساله.....	۵۰۹	۱۵۶	۳۴۲	۱۰	۱
۲۱ ساله.....	۵۸۸	۱۱۲	۴۵۷	۱۵	۴
۲۲ ساله.....	۵۷۴	۹۵	۴۳۷	۴۲	۰
۲۳ ساله.....	۴۷۶	۷۸	۳۲۹	۶۸	۱
۲۴ ساله.....	۳۸۲	۵۲	۲۲۶	۱۰۲	۲
۲۵ ساله.....	۲۹۷	۵۸	۱۵۷	۷۹	۳
۲۶ ساله.....	۲۵۸	۴۲	۱۳۷	۷۸	۱
۲۷ ساله.....	۲۰۶	۳۵	۹۶	۷۳	۲
۲۸ ساله.....	۱۶۲	۲۰	۷۹	۵۸	۵
۲۹ ساله.....	۱۴۶	۲۲	۵۶	۶۳	۵
۳۰ ساله.....	۱۳۲	۱۸	۶۱	۴۸	۵
۳۱ ساله.....	۱۴۸	۲۶	۶۲	۵۲	۸
۳۲ ساله.....	۱۲۳	۲۲	۵۲	۴۴	۵
۳۳ ساله.....	۱۱۶	۲۴	۴۲	۴۵	۵
۳۴ ساله.....	۸۸	۱۸	۲۹	۳۲	۹
۳۵ ساله و بیشتر.....	۶۶۴	۱۱۱	۲۵۶	۲۴۶	۵۱

۱۳- دانشجویان دانشگاه‌ها و موسسات آموزش عالی داخل کشور بر حسب جنس، سن و دوره‌ی تحصیلی
 ۱۳۹۵ (دنباله)
 (کل)

جنس و سن	جمع	کاردانی	کارشناسی	کارشناسی ارشد و دکترای حرفه‌ای	دکترای تخصصی و فوق دکترای
مرد.....	۳۲۰۷	۸۷۰	۱۶۶۲	۶۰۸	۶۷
۶ ساله.....	۰	۰	۰	۰	۰
۷ ساله.....	۰	۰	۰	۰	۰
۸ ساله.....	۰	۰	۰	۰	۰
۹ ساله.....	۰	۰	۰	۰	۰
۱۰ ساله.....	۰	۰	۰	۰	۰
۱۱ ساله.....	۰	۰	۰	۰	۰
۱۲ ساله.....	۰	۰	۰	۰	۰
۱۳ ساله.....	۰	۰	۰	۰	۰
۱۴ ساله.....	۰	۰	۰	۰	۰
۱۵ ساله.....	۰	۰	۰	۰	۰
۱۶ ساله.....	۰	۰	۰	۰	۰
۱۷ ساله.....	۴۹	۴۶	۳	۰	۰
۱۸ ساله.....	۱۷۵	۱۰۷	۶۸	۰	۰
۱۹ ساله.....	۲۸۳	۱۲۷	۱۵۲	۳	۱
۲۰ ساله.....	۲۷۴	۱۰۰	۱۶۶	۸	۰
۲۱ ساله.....	۳۰۷	۷۱	۲۲۹	۶	۱
۲۲ ساله.....	۲۸۸	۵۱	۲۱۲	۲۵	۰
۲۳ ساله.....	۲۵۴	۴۹	۱۶۴	۴۰	۱
۲۴ ساله.....	۲۰۸	۳۷	۱۱۵	۵۶	۰
۲۵ ساله.....	۱۶۲	۳۹	۸۵	۳۵	۳
۲۶ ساله.....	۱۴۲	۲۷	۷۳	۴۲	۰
۲۷ ساله.....	۱۲۲	۲۵	۵۵	۴۱	۱
۲۸ ساله.....	۸۵	۱۳	۳۹	۲۹	۴
۲۹ ساله.....	۷۶	۱۶	۲۸	۳۰	۲
۳۰ ساله.....	۸۰	۱۵	۳۱	۳۱	۳
۳۱ ساله.....	۷۷	۱۸	۳۲	۲۵	۲
۳۲ ساله.....	۷۹	۱۹	۲۷	۳۱	۲
۳۳ ساله.....	۷۳	۲۱	۲۰	۳۱	۱
۳۴ ساله.....	۵۴	۱۴	۱۳	۱۸	۹
۳۵ ساله و بیشتر.....	۴۱۹	۷۵	۱۵۰	۱۵۷	۳۷

۱-۱۳- دانشجویان دانشگاه‌ها و موسسات آموزش عالی داخل کشور بر حسب جنس، سن و دوره‌ی تحصیلی
 ۱۳۹۵ (دنباله)
 (کل)

جنس و سن	جمع	کاردانی	کارشناسی	کارشناسی ارشد و دکترای حرفه‌ای	دکترای تخصصی و فوق دکترای
زن.....	۲۵۱۶	۴۵۳	۱۵۶۹	۴۵۳	۴۱
۶ ساله.....	۰	۰	۰	۰	۰
۷ ساله.....	۰	۰	۰	۰	۰
۸ ساله.....	۰	۰	۰	۰	۰
۹ ساله.....	۰	۰	۰	۰	۰
۱۰ ساله.....	۰	۰	۰	۰	۰
۱۱ ساله.....	۰	۰	۰	۰	۰
۱۲ ساله.....	۰	۰	۰	۰	۰
۱۳ ساله.....	۰	۰	۰	۰	۰
۱۴ ساله.....	۰	۰	۰	۰	۰
۱۵ ساله.....	۰	۰	۰	۰	۰
۱۶ ساله.....	۲	۱	۱	۰	۰
۱۷ ساله.....	۴۰	۳۹	۰	۱	۰
۱۸ ساله.....	۸۹	۳۴	۵۵	۰	۰
۱۹ ساله.....	۲۱۶	۸۰	۱۳۴	۲	۰
۲۰ ساله.....	۲۳۵	۵۶	۱۷۶	۲	۱
۲۱ ساله.....	۲۸۱	۴۱	۲۲۸	۹	۳
۲۲ ساله.....	۲۸۶	۴۴	۲۲۵	۱۷	۰
۲۳ ساله.....	۲۲۲	۲۹	۱۶۵	۲۸	۰
۲۴ ساله.....	۱۷۴	۱۵	۱۱۱	۴۶	۲
۲۵ ساله.....	۱۳۵	۱۹	۷۲	۴۴	۰
۲۶ ساله.....	۱۱۶	۱۵	۶۴	۳۶	۱
۲۷ ساله.....	۸۴	۱۰	۴۱	۳۲	۱
۲۸ ساله.....	۷۷	۷	۴۰	۲۹	۱
۲۹ ساله.....	۷۰	۶	۲۸	۳۳	۳
۳۰ ساله.....	۵۲	۳	۳۰	۱۷	۲
۳۱ ساله.....	۷۱	۸	۳۰	۲۷	۶
۳۲ ساله.....	۴۴	۳	۲۵	۱۳	۳
۳۳ ساله.....	۴۳	۳	۲۲	۱۴	۴
۳۴ ساله.....	۳۴	۴	۱۶	۱۴	۰
۳۵ ساله و بیشتر.....	۲۴۵	۳۶	۱۰۶	۸۹	۱۴

۱۳- دانشجویان دانشگاه‌ها و موسسات آموزش عالی داخل کشور بر حسب جنس، سن و دوره‌ی تحصیلی
(نقاط شهری) ۱۳۹۵

جنس و سن	جمع	کاردانی	کارشناسی	کارشناسی ارشد و دکترای حرفه‌ای	دکترای تخصصی و فوق دکترای
مرد و زن	۵۴۰۸	۱۲۱۱	۳۰۶۲	۱۰۲۹	۱۰۶
۶ ساله	۰	۰	۰	۰	۰
۷ ساله	۰	۰	۰	۰	۰
۸ ساله	۰	۰	۰	۰	۰
۹ ساله	۰	۰	۰	۰	۰
۱۰ ساله	۰	۰	۰	۰	۰
۱۱ ساله	۰	۰	۰	۰	۰
۱۲ ساله	۰	۰	۰	۰	۰
۱۳ ساله	۰	۰	۰	۰	۰
۱۴ ساله	۰	۰	۰	۰	۰
۱۵ ساله	۰	۰	۰	۰	۰
۱۶ ساله	۲	۱	۱	۰	۰
۱۷ ساله	۸۴	۸۰	۳	۱	۰
۱۸ ساله	۲۴۷	۱۲۵	۱۲۲	۰	۰
۱۹ ساله	۴۸۰	۱۹۵	۲۷۹	۵	۱
۲۰ ساله	۴۸۰	۱۴۵	۳۲۵	۹	۱
۲۱ ساله	۵۵۱	۱۰۰	۴۳۳	۱۴	۴
۲۲ ساله	۵۴۰	۸۱	۴۱۷	۴۲	۰
۲۳ ساله	۴۴۳	۷۱	۳۰۳	۶۸	۱
۲۴ ساله	۳۵۷	۴۷	۲۱۰	۹۸	۲
۲۵ ساله	۲۷۰	۴۷	۱۴۵	۷۵	۳
۲۶ ساله	۲۴۴	۳۹	۱۲۹	۷۵	۱
۲۷ ساله	۱۹۶	۳۳	۸۹	۷۲	۲
۲۸ ساله	۱۵۰	۱۹	۷۴	۵۲	۵
۲۹ ساله	۱۳۸	۲۰	۵۱	۶۲	۵
۳۰ ساله	۱۲۹	۱۷	۶۱	۴۶	۵
۳۱ ساله	۱۴۰	۲۴	۵۸	۵۰	۸
۳۲ ساله	۱۲۱	۲۱	۵۱	۴۴	۵
۳۳ ساله	۱۱۳	۲۴	۳۹	۴۵	۵
۳۴ ساله	۸۴	۱۶	۲۹	۳۱	۸
۳۵ ساله و بیشتر	۶۳۹	۱۰۶	۲۴۳	۲۴۰	۵۰

۱-۱۳- دانشجویان دانشگاه‌ها و موسسات آموزش عالی داخل کشور بر حسب جنس، سن و دوره‌ی تحصیلی
(نقاط شهری) ۱۳۹۵ (دنباله)

جنس و سن	جمع	کاردانی	کارشناسی	کارشناسی ارشد و دکترای حرفه ای	دکترای تخصصی و فوق دکترای
مرد.....	۳۰۱۹	۷۹۴	۱۵۷۰	۵۹۰	۶۵
۶ ساله.....	۰	۰	۰	۰	۰
۷ ساله.....	۰	۰	۰	۰	۰
۸ ساله.....	۰	۰	۰	۰	۰
۹ ساله.....	۰	۰	۰	۰	۰
۱۰ ساله.....	۰	۰	۰	۰	۰
۱۱ ساله.....	۰	۰	۰	۰	۰
۱۲ ساله.....	۰	۰	۰	۰	۰
۱۳ ساله.....	۰	۰	۰	۰	۰
۱۴ ساله.....	۰	۰	۰	۰	۰
۱۵ ساله.....	۰	۰	۰	۰	۰
۱۶ ساله.....	۰	۰	۰	۰	۰
۱۷ ساله.....	۴۶	۴۳	۳	۰	۰
۱۸ ساله.....	۱۶۲	۹۵	۶۷	۰	۰
۱۹ ساله.....	۲۷۳	۱۲۱	۱۴۸	۳	۱
۲۰ ساله.....	۲۶۱	۹۴	۱۶۰	۷	۰
۲۱ ساله.....	۲۸۶	۶۳	۲۱۷	۵	۱
۲۲ ساله.....	۲۶۴	۴۱	۱۹۸	۲۵	۰
۲۳ ساله.....	۲۳۳	۴۳	۱۴۹	۴۰	۱
۲۴ ساله.....	۱۹۷	۳۴	۱۰۹	۵۴	۰
۲۵ ساله.....	۱۴۷	۳۳	۷۷	۳۴	۳
۲۶ ساله.....	۱۳۳	۲۵	۶۷	۴۱	۰
۲۷ ساله.....	۱۱۵	۲۳	۵۱	۴۰	۱
۲۸ ساله.....	۷۷	۱۲	۳۶	۲۵	۴
۲۹ ساله.....	۷۱	۱۴	۲۶	۲۹	۲
۳۰ ساله.....	۷۸	۱۴	۳۱	۳۰	۳
۳۱ ساله.....	۷۲	۱۶	۳۰	۲۴	۲
۳۲ ساله.....	۷۷	۱۸	۲۶	۳۱	۲
۳۳ ساله.....	۷۲	۲۱	۱۹	۳۱	۱
۳۴ ساله.....	۵۲	۱۴	۱۳	۱۷	۸
۳۵ ساله و بیشتر.....	۴۰۳	۷۰	۱۴۳	۱۵۴	۳۶

۱۳-۱- دانشجویان دانشگاه‌ها و موسسات آموزش عالی داخل کشور بر حسب جنس، سن و دوره‌ی تحصیلی
(نقاط شهری) ۱۳۹۵ (دنباله)

جنس و سن	جمع	کاردانی	کارشناسی	کارشناسی ارشد و دکترای حرفه‌ای	دکترای تخصصی و فوق دکترای
زن	۲۳۸۹	۴۱۷	۱۴۹۲	۴۳۹	۴۱
۶ ساله	۰	۰	۰	۰	۰
۷ ساله	۰	۰	۰	۰	۰
۸ ساله	۰	۰	۰	۰	۰
۹ ساله	۰	۰	۰	۰	۰
۱۰ ساله	۰	۰	۰	۰	۰
۱۱ ساله	۰	۰	۰	۰	۰
۱۲ ساله	۰	۰	۰	۰	۰
۱۳ ساله	۰	۰	۰	۰	۰
۱۴ ساله	۰	۰	۰	۰	۰
۱۵ ساله	۰	۰	۰	۰	۰
۱۶ ساله	۲	۱	۱	۰	۰
۱۷ ساله	۳۸	۳۷	۰	۱	۰
۱۸ ساله	۸۵	۳۰	۵۵	۰	۰
۱۹ ساله	۲۰۷	۷۴	۱۳۱	۲	۰
۲۰ ساله	۲۱۹	۵۱	۱۶۵	۲	۱
۲۱ ساله	۲۶۵	۳۷	۲۱۶	۹	۳
۲۲ ساله	۲۷۶	۴۰	۲۱۹	۱۷	۰
۲۳ ساله	۲۱۰	۲۸	۱۵۴	۲۸	۰
۲۴ ساله	۱۶۰	۱۳	۱۰۱	۴۴	۲
۲۵ ساله	۱۲۳	۱۴	۶۸	۴۱	۰
۲۶ ساله	۱۱۱	۱۴	۶۲	۳۴	۱
۲۷ ساله	۸۱	۱۰	۳۸	۳۲	۱
۲۸ ساله	۷۳	۷	۳۸	۲۷	۱
۲۹ ساله	۶۷	۶	۲۵	۳۳	۳
۳۰ ساله	۵۱	۳	۳۰	۱۶	۲
۳۱ ساله	۶۸	۸	۲۸	۲۶	۶
۳۲ ساله	۴۴	۳	۲۵	۱۳	۳
۳۳ ساله	۴۱	۳	۲۰	۱۴	۴
۳۴ ساله	۳۲	۲	۱۶	۱۴	
۳۵ ساله و بیشتر	۲۳۶	۳۶	۱۰۰	۸۶	۱۴

۱-۱۳ دانشجویان دانشگاه‌ها و موسسات آموزش عالی داخل کشور بر حسب جنس، سن و دوره‌ی تحصیلی
(نقاط روستایی) ۱۳۹۵

جنس و سن	جمع	کاردانی	کارشناسی	کارشناسی ارشد و دکترای حرفه ای	دکترای تخصصی و فوق دکترای
مرد و زن.....	۳۱۵	۱۱۲	۱۶۹	۳۲	۲
..... ۶ ساله	۰	۰	۰	۰	۰
..... ۷ ساله	۰	۰	۰	۰	۰
..... ۸ ساله	۰	۰	۰	۰	۰
..... ۹ ساله	۰	۰	۰	۰	۰
..... ۱۰ ساله	۰	۰	۰	۰	۰
..... ۱۱ ساله	۰	۰	۰	۰	۰
..... ۱۲ ساله	۰	۰	۰	۰	۰
..... ۱۳ ساله	۰	۰	۰	۰	۰
..... ۱۴ ساله	۰	۰	۰	۰	۰
..... ۱۵ ساله	۰	۰	۰	۰	۰
..... ۱۶ ساله	۰	۰	۰	۰	۰
..... ۱۷ ساله	۵	۵	۰	۰	۰
..... ۱۸ ساله	۱۷	۱۶	۱	۰	۰
..... ۱۹ ساله	۱۹	۱۲	۷	۰	۰
..... ۲۰ ساله	۲۹	۱۱	۱۷	۱	۰
..... ۲۱ ساله	۳۷	۱۲	۲۴	۱	۰
..... ۲۲ ساله	۳۴	۱۴	۲۰	۰	۰
..... ۲۳ ساله	۳۳	۷	۲۶	۰	۰
..... ۲۴ ساله	۲۵	۵	۱۶	۴	۰
..... ۲۵ ساله	۲۷	۱۱	۱۲	۴	۰
..... ۲۶ ساله	۱۴	۳	۸	۳	۰
..... ۲۷ ساله	۱۰	۲	۷	۱	۰
..... ۲۸ ساله	۱۲	۱	۵	۶	۰
..... ۲۹ ساله	۸	۲	۵	۱	۰
..... ۳۰ ساله	۳	۱	۰	۲	۰
..... ۳۱ ساله	۸	۲	۴	۲	۰
..... ۳۲ ساله	۲	۱	۱	۰	۰
..... ۳۳ ساله	۳	۰	۳	۰	۰
..... ۳۴ ساله	۴	۲	۰	۱	۱
..... ۳۵ ساله و بیشتر	۲۵	۵	۱۳	۶	۱

۱۳-۱- دانشجویان دانشگاه‌ها و موسسات آموزش عالی داخل کشور بر حسب جنس، سن و دوره‌ی تحصیلی
(نقاط روستایی) ۱۳۹۵ (دنباله)

جنس و سن	جمع	کاردانی	کارشناسی	کارشناسی ارشد و دکترای حرفه‌ای	دکترای تخصصی و فوق دکترای
مرد.....	۱۸۸	۷۶	۹۲	۱۸	۲
۶ ساله.....	۰	۰	۰	۰	۰
۷ ساله.....	۰	۰	۰	۰	۰
۸ ساله.....	۰	۰	۰	۰	۰
۹ ساله.....	۰	۰	۰	۰	۰
۱۰ ساله.....	۰	۰	۰	۰	۰
۱۱ ساله.....	۰	۰	۰	۰	۰
۱۲ ساله.....	۰	۰	۰	۰	۰
۱۳ ساله.....	۰	۰	۰	۰	۰
۱۴ ساله.....	۰	۰	۰	۰	۰
۱۵ ساله.....	۰	۰	۰	۰	۰
۱۶ ساله.....	۰	۰	۰	۰	۰
۱۷ ساله.....	۳	۳	۰	۰	۰
۱۸ ساله.....	۱۳	۱۲	۱	۰	۰
۱۹ ساله.....	۱۰	۶	۴	۰	۰
۲۰ ساله.....	۱۳	۶	۶	۱	۰
۲۱ ساله.....	۲۱	۸	۱۲	۱	۰
۲۲ ساله.....	۲۴	۱۰	۱۴	۰	۰
۲۳ ساله.....	۲۱	۶	۱۵	۰	۰
۲۴ ساله.....	۱۱	۳	۶	۲	۰
۲۵ ساله.....	۱۵	۶	۸	۱	۰
۲۶ ساله.....	۹	۲	۶	۱	۰
۲۷ ساله.....	۷	۲	۴	۱	۰
۲۸ ساله.....	۸	۱	۳	۴	۰
۲۹ ساله.....	۵	۲	۲	۱	۰
۳۰ ساله.....	۲	۱	۰	۱	۰
۳۱ ساله.....	۵	۲	۲	۱	۰
۳۲ ساله.....	۲	۱	۱	۰	۰
۳۳ ساله.....	۱	۰	۱	۰	۰
۳۴ ساله.....	۲	۰	۰	۱	۱
۳۵ ساله و بیشتر.....	۱۶	۵	۷	۳	۱

۱-۱۳- دانشجویان دانشگاه‌ها و موسسات آموزش عالی داخل کشور بر حسب جنس، سن و دوره‌ی تحصیلی
(۱۳۹۵ (دنباله)

جنس و سن	جمع	کاردانی	کارشناسی	کارشناسی ارشد و دکترای حرفه ای	دکترای تخصصی و فوق دکترای
زن.....	۱۲۷	۳۶	۷۷	۱۴	۰
۶ ساله.....	۰	۰	۰	۰	۰
۷ ساله.....	۰	۰	۰	۰	۰
۸ ساله.....	۰	۰	۰	۰	۰
۹ ساله.....	۰	۰	۰	۰	۰
۱۰ ساله.....	۰	۰	۰	۰	۰
۱۱ ساله.....	۰	۰	۰	۰	۰
۱۲ ساله.....	۰	۰	۰	۰	۰
۱۳ ساله.....	۰	۰	۰	۰	۰
۱۴ ساله.....	۰	۰	۰	۰	۰
۱۵ ساله.....	۰	۰	۰	۰	۰
۱۶ ساله.....	۰	۰	۰	۰	۰
۱۷ ساله.....	۲	۲	۰	۰	۰
۱۸ ساله.....	۴	۴	۰	۰	۰
۱۹ ساله.....	۹	۶	۳	۰	۰
۲۰ ساله.....	۱۶	۵	۱۱	۰	۰
۲۱ ساله.....	۱۶	۴	۱۲	۰	۰
۲۲ ساله.....	۱۰	۴	۶	۰	۰
۲۳ ساله.....	۱۲	۱	۱۱	۰	۰
۲۴ ساله.....	۱۴	۲	۱۰	۲	۰
۲۵ ساله.....	۱۲	۵	۴	۳	۰
۲۶ ساله.....	۵	۱	۲	۲	۰
۲۷ ساله.....	۳	۰	۳	۰	۰
۲۸ ساله.....	۴	۰	۲	۲	۰
۲۹ ساله.....	۳	۰	۳	۰	۰
۳۰ ساله.....	۱	۰	۰	۱	۰
۳۱ ساله.....	۳	۰	۲	۱	۰
۳۲ ساله.....	۰	۰	۰	۰	۰
۳۳ ساله.....	۲	۰	۲	۰	۰
۳۴ ساله.....	۲	۲	۰	۰	۰
۳۵ ساله و بیشتر.....	۹	۰	۶	۳	۰

۱۴-۱- دانش‌آموختگان دانشگاه‌ها و موسسات آموزش عالی بر حسب جنس، سن و آخرین مدرک تحصیلی ۱۳۹۵ (کل)

جنس و سن	جمع	کاردانی	کارشناسی	کارشناسی ارشد و دکترای حرفه‌ای	دکترای تخصصی و فوق‌دکترای
مرد و زن	۱۶۵۲۰	۴۲۰۲	۱۰۰۲۱	۲۱۹۱	۱۰۶
۱۶ ساله و کمتر	۰	۰	۰	۰	۰
۱۷-۱۹ ساله	۳۶	۳۱	۴	۰	۱
۲۰-۲۴ ساله	۱۴۹۲	۵۵۰	۹۱۷	۲۴	۱
۲۵-۲۹ ساله	۴۲۴۱	۱۰۰۰	۲۷۷۱	۴۶۷	۳
۳۰-۳۴ ساله	۳۷۷۹	۸۹۱	۲۲۷۵	۵۹۰	۲۳
۳۵-۳۹ ساله	۲۴۹۵	۵۵۱	۱۵۰۶	۴۱۶	۲۲
۴۰-۴۴ ساله	۱۷۵۰	۲۸۳	۱۱۲۵	۳۲۲	۲۰
۴۵-۴۹ ساله	۱۱۵۳	۲۳۴	۶۸۴	۲۲۴	۱۱
۵۰-۵۴ ساله	۷۳۳	۲۴۵	۲۸۳	۹۳	۱۲
۵۵-۵۹ ساله	۴۶۵	۲۴۶	۱۸۳	۳۳	۳
۶۰-۶۴ ساله	۲۱۴	۱۰۶	۹۱	۱۲	۵
۶۵-۶۹ ساله	۸۶	۴۰	۴۳	۲	۱
۷۰-۷۴ ساله	۴۴	۱۶	۲۴	۳	۱
۷۵ ساله و بیشتر	۳۲	۹	۱۵	۵	۳
مرد	۸۴۴۳	۲۵۳۶	۴۵۹۰	۱۲۴۴	۷۳
۱۶ ساله و کمتر	۰	۰	۰	۰	۰
۱۷-۱۹ ساله	۱۶	۱۴	۲	۰	۰
۲۰-۲۴ ساله	۷۱۸	۳۲۷	۳۷۸	۱۲	۱
۲۵-۲۹ ساله	۱۹۶۸	۵۷۲	۱۱۶۸	۲۲۵	۳
۳۰-۳۴ ساله	۱۷۶۶	۵۰۴	۹۵۱	۲۹۷	۱۴
۳۵-۳۹ ساله	۱۲۱۹	۳۴۵	۶۳۸	۲۲۷	۹
۴۰-۴۴ ساله	۹۶۹	۱۶۶	۵۷۴	۲۱۵	۱۴
۴۵-۴۹ ساله	۷۰۰	۱۳۸	۳۸۶	۱۶۵	۱۱
۵۰-۵۴ ساله	۴۳۷	۱۵۵	۲۱۲	۶۱	۹
۵۵-۵۹ ساله	۳۳۴	۱۷۹	۱۳۱	۲۱	۳
۶۰-۶۴ ساله	۱۷۱	۸۱	۷۵	۱۱	۴
۶۵-۶۹ ساله	۷۱	۳۱	۳۷	۲	۱
۷۰-۷۴ ساله	۴۳	۱۶	۲۳	۳	۱
۷۵ ساله و بیشتر	۳۱	۸	۱۵	۵	۳

۱-۱۴- دانش‌آموختگان دانشگاه‌ها و موسسات آموزش عالی بر حسب جنس، سن و آخرین مدرک تحصیلی ۱۳۹۵
(دنباله)

جنس و سن	جمع	کاردانی	کارشناسی	کارشناسی ارشد و دکترای حرفه‌ای	دکترای تخصصی و فوق‌دکتر
زن	۸۰۷۷	۱۶۶۶	۵۴۳۱	۹۴۷	۳۳
۱۶ ساله و کمتر	۰	۰	۰	۰	۰
۱۷-۱۹ ساله	۲۰	۱۷	۲	۰	۱
۲۰-۲۴ ساله	۷۷۴	۲۲۳	۵۳۹	۱۲	۰
۲۵-۲۹ ساله	۲۲۷۳	۴۲۸	۱۶۰۳	۲۴۲	۰
۳۰-۳۴ ساله	۲۰۱۳	۳۸۷	۱۳۲۴	۲۹۳	۹
۳۵-۳۹ ساله	۱۲۷۶	۲۰۶	۸۶۸	۱۸۹	۱۳
۴۰-۴۴ ساله	۷۸۱	۱۱۷	۵۵۱	۱۰۷	۶
۴۵-۴۹ ساله	۴۵۳	۹۶	۲۹۸	۵۹	۰
۵۰-۵۴ ساله	۲۹۶	۹۰	۱۷۱	۳۲	۳
۵۵-۵۹ ساله	۱۳۱	۶۷	۵۲	۱۲	۰
۶۰-۶۴ ساله	۴۳	۲۵	۱۶	۱	۱
۶۵-۶۹ ساله	۱۵	۹	۶	۰	۰
۷۰-۷۴ ساله	۱	۰	۱	۰	۰
۷۵ ساله و بیشتر	۱	۱	۰	۰	۰

۱۴-۱- دانش‌آموختگان دانشگاه‌ها و موسسات آموزش عالی بر حسب جنس، سن و آخرین مدرک تحصیلی ۱۳۹۵
 (نقاط شهری)

جنس و سن	جمع	کاردانی	کارشناسی	کارشناسی ارشد و دکترای حرفه‌ای	دکترای تخصصی و فوق دکترای
مرد و زن	۱۵۸۳۷	۳۹۷۵	۹۶۰۴	۲۱۵۳	۱۰۵
۱۶ ساله و کمتر.....	۰	۰	۰	۰	۰
۱۷-۱۹ ساله.....	۲۸	۲۴	۳	۰	۱
۲۰-۲۴ ساله.....	۱۳۳۴	۴۷۵	۸۳۵	۲۳	۱
۲۵-۲۹ ساله.....	۴۰۱۰	۹۳۵	۲۶۲۰	۴۵۲	۳
۳۰-۳۴ ساله.....	۳۶۴۶	۸۵۴	۲۱۸۹	۵۸۰	۲۳
۳۵-۳۹ ساله.....	۲۴۲۶	۵۳۰	۱۴۶۲	۴۱۲	۲۲
۴۰-۴۴ ساله.....	۱۷۰۹	۲۷۵	۱۰۹۵	۳۱۹	۲۰
۴۵-۴۹ ساله.....	۱۱۳۰	۲۲۶	۶۷۱	۲۲۲	۱۱
۵۰-۵۴ ساله.....	۷۲۷	۲۴۳	۳۷۹	۹۳	۱۲
۵۵-۵۹ ساله.....	۴۶۰	۲۴۳	۱۸۲	۳۲	۳
۶۰-۶۴ ساله.....	۲۱۰	۱۰۶	۸۷	۱۲	۵
۶۵-۶۹ ساله.....	۸۴	۳۹	۴۳	۱	۱
۷۰-۷۴ ساله.....	۴۴	۱۶	۲۴	۳	۱
۷۵ ساله و بیشتر.....	۲۹	۹	۱۴	۴	۲
مرد	۸۰۳۲	۲۳۷۰	۴۳۶۹	۱۲۲۱	۷۲
۱۶ ساله و کمتر.....	۰	۰	۰	۰	۰
۱۷-۱۹ ساله.....	۱۱	۹	۲	۰	۰
۲۰-۲۴ ساله.....	۶۱۹	۲۷۲	۳۳۴	۱۲	۱
۲۵-۲۹ ساله.....	۱۸۴۲	۵۲۷	۱۰۹۷	۲۱۵	۳
۳۰-۳۴ ساله.....	۱۶۹۳	۴۷۸	۹۰۸	۲۹۳	۱۴
۳۵-۳۹ ساله.....	۱۱۷۹	۳۳۰	۶۱۶	۲۲۴	۹
۴۰-۴۴ ساله.....	۹۳۹	۱۵۹	۵۵۳	۲۱۳	۱۴
۴۵-۴۹ ساله.....	۶۸۱	۱۳۱	۳۷۵	۱۶۴	۱۱
۵۰-۵۴ ساله.....	۴۳۲	۱۵۳	۲۰۹	۶۱	۹
۵۵-۵۹ ساله.....	۳۲۹	۱۷۶	۱۳۰	۲۰	۳
۶۰-۶۴ ساله.....	۱۶۷	۸۱	۷۱	۱۱	۴
۶۵-۶۹ ساله.....	۶۹	۳۰	۳۷	۱	۱
۷۰-۷۴ ساله.....	۴۳	۱۶	۲۳	۳	۱
۷۵ ساله و بیشتر.....	۲۸	۸	۱۴	۴	۲

۱-۱۴- دانش‌آموختگان دانشگاه‌ها و موسسات آموزش عالی بر حسب جنس، سن و آخرین مدرک تحصیلی ۱۳۹۵
(دنباله)

جنس و سن	جمع	کاردانی	کارشناسی	کارشناسی ارشد و دکترای حرفه‌ای	دکترای تخصصی و فوق‌دکتر
زن	۷۸۰۵	۱۶۰۵	۵۲۳۵	۹۳۲	۳۳
۱۶ ساله و کمتر	۰	۰	۰	۰	۰
۱۷-۱۹ ساله	۱۷	۱۵	۱	۰	۱
۲۰-۲۴ ساله	۷۱۵	۲۰۳	۵۰۱	۱۱	۰
۲۵-۲۹ ساله	۲۱۶۸	۴۰۸	۱۵۲۳	۲۳۷	۰
۳۰-۳۴ ساله	۱۹۵۳	۳۷۶	۱۲۸۱	۲۸۷	۹
۳۵-۳۹ ساله	۱۲۴۷	۲۰۰	۸۴۶	۱۸۸	۱۳
۴۰-۴۴ ساله	۷۷۰	۱۱۶	۵۴۲	۱۰۶	۶
۴۵-۴۹ ساله	۴۴۹	۹۵	۲۹۶	۵۸	۰
۵۰-۵۴ ساله	۲۹۵	۹۰	۱۷۰	۳۲	۳
۵۵-۵۹ ساله	۱۳۱	۶۷	۵۲	۱۲	۰
۶۰-۶۴ ساله	۴۳	۲۵	۱۶	۱	۱
۶۵-۶۹ ساله	۱۵	۹	۶	۰	۰
۷۰-۷۴ ساله	۱	۰	۱	۰	۰
۷۵ ساله و بیشتر	۱	۱	۰	۰	۰

۱۴-۱- دانش‌آموختگان دانشگاه‌ها و موسسات آموزش عالی بر حسب جنس، سن و آخرین مدرک تحصیلی ۱۳۹۵
 (نقاط روستایی)

جنس و سن	جمع	کاردانی	کارشناسی	کارشناسی ارشد و دکترای حرفه‌ای	دکترای تخصصی و فوق دکترای
مرد و زن	۶۸۳	۲۲۷	۴۱۷	۳۸	۱
۱۶ ساله و کمتر.....	۰	۰	۰	۰	۰
۱۷-۱۹ ساله.....	۸	۷	۱	۰	۰
۲۰-۲۴ ساله.....	۱۵۸	۷۵	۸۲	۱	۰
۲۵-۲۹ ساله.....	۲۳۱	۶۵	۱۵۱	۱۵	۰
۳۰-۳۴ ساله.....	۱۳۳	۳۷	۸۶	۱۰	۰
۳۵-۳۹ ساله.....	۶۹	۲۱	۴۴	۴	۰
۴۰-۴۴ ساله.....	۴۱	۸	۳۰	۳	۰
۴۵-۴۹ ساله.....	۲۳	۸	۱۳	۲	۰
۵۰-۵۴ ساله.....	۶	۲	۴	۰	۰
۵۵-۵۹ ساله.....	۵	۳	۱	۱	۰
۶۰-۶۴ ساله.....	۴	۰	۴	۰	۰
۶۵-۶۹ ساله.....	۲	۱	۰	۱	۰
۷۰-۷۴ ساله.....	۰	۰	۰	۰	۰
۷۵ ساله و بیشتر.....	۳	۰	۱	۱	۱
مرد	۴۱۱	۱۶۶	۲۲۱	۲۳	۱
۱۶ ساله و کمتر.....	۰	۰	۰	۰	۰
۱۷-۱۹ ساله.....	۵	۵	۰	۰	۰
۲۰-۲۴ ساله.....	۹۹	۵۵	۴۴	۰	۰
۲۵-۲۹ ساله.....	۱۲۶	۴۵	۷۱	۱۰	۰
۳۰-۳۴ ساله.....	۷۳	۲۶	۴۳	۴	۰
۳۵-۳۹ ساله.....	۴۰	۱۵	۲۲	۳	۰
۴۰-۴۴ ساله.....	۳۰	۷	۲۱	۲	۰
۴۵-۴۹ ساله.....	۱۹	۷	۱۱	۱	۰
۵۰-۵۴ ساله.....	۵	۲	۳	۰	۰
۵۵-۵۹ ساله.....	۵	۳	۱	۱	۰
۶۰-۶۴ ساله.....	۴	۰	۴	۰	۰
۶۵-۶۹ ساله.....	۲	۱	۰	۱	۰
۷۰-۷۴ ساله.....	۰	۰	۰	۰	۰
۷۵ ساله و بیشتر.....	۳	۰	۱	۱	۱

۱-۱۴- دانش‌آموختگان دانشگاه‌ها و مؤسسات آموزش عالی بر حسب جنس، سن و آخرین مدرک تحصیلی ۱۳۹۵
(دنباله)

جنس و سن	جمع	کاردانی	کارشناسی	کارشناسی ارشد و دکترای حرفه‌ای	دکترای تخصصی و فوق دکترای
زن	۲۷۲	۶۱	۱۹۶	۱۵	۰
۱۶ ساله و کمتر	۰	۰	۰	۰	۰
۱۷-۱۹ ساله	۳	۲	۱	۰	۰
۲۰-۲۴ ساله	۵۹	۲۰	۳۸	۱	۰
۲۵-۲۹ ساله	۱۰۵	۲۰	۸۰	۵	۰
۳۰-۳۴ ساله	۶۰	۱۱	۴۳	۶	۰
۳۵-۳۹ ساله	۲۹	۶	۲۲	۱	۰
۴۰-۴۴ ساله	۱۱	۱	۹	۱	۰
۴۵-۴۹ ساله	۴	۱	۲	۱	۰
۵۰-۵۴ ساله	۱	۰	۱	۰	۰
۵۵-۵۹ ساله	۰	۰	۰	۰	۰
۶۰-۶۴ ساله	۰	۰	۰	۰	۰
۶۵-۶۹ ساله	۰	۰	۰	۰	۰
۷۰-۷۴ ساله	۰	۰	۰	۰	۰
۷۵ ساله و بیشتر	۰	۰	۰	۰	۰

۱-۱۵- جمعیت ۱۰ ساله و بیشتر برحسب سن ، جنس و وضع زناشوئی

سن	جمع	مرد							
		جمع	جمع	دارای همسر	بی همسر		اظهاری نشده	هرگز ازدواج نکرده	اظهاری نشده
					بی همسر بدلیل طلاق	بی همسر بدلیل فوت همسر			
کل.....	۱۲۶۰۲۱	۶۳۶۵۵	۴۳۷۹۷	۴۲۷۸۹	۵۰۸	۵۰۰	۰	۱۲۶۰۲۱	۶۳۶۵۵
..... ۱۴-۱۰ ساله	۱۰۲۰۳	۵۲۵۴	۸۲	۸۰	۰	۲	۰	۱۰۲۰۳	۵۲۵۴
..... ۱۹-۱۵ ساله	۹۱۰۲	۴۶۳۹	۷۷	۷۴	۰	۳	۰	۹۱۰۲	۴۶۳۹
..... ۲۴-۲۰ ساله	۱۰۷۵۹	۵۳۷۲	۱۰۳۱	۱۰۱۱	۲	۱۸	۰	۱۰۷۵۹	۵۳۷۲
..... ۲۹-۲۵ ساله	۱۵۷۰۱	۷۷۸۶	۴۳۳۴	۴۲۷۴	۲	۵۸	۰	۱۵۷۰۱	۷۷۸۶
..... ۳۴-۳۰ ساله	۱۶۹۱۹	۸۶۰۶	۷۱۱۵	۷۰۰۵	۴	۱۰۶	۰	۱۶۹۱۹	۸۶۰۶
..... ۳۹-۳۵ ساله	۱۳۹۲۵	۷۲۱۵	۶۷۶۳	۶۶۴۶	۶	۱۱۱	۰	۱۳۹۲۵	۷۲۱۵
..... ۴۴-۴۰ ساله	۱۱۸۲۴	۶۰۸۱	۵۸۸۵	۵۸۱۱	۸	۶۶	۰	۱۱۸۲۴	۶۰۸۱
..... ۴۹-۴۵ ساله	۹۲۲۳	۴۷۱۳	۴۶۲۷	۴۵۶۷	۱۲	۴۸	۰	۹۲۲۳	۴۷۱۳
..... ۵۴-۵۰ ساله	۷۳۷۱	۳۸۷۰	۳۸۲۲	۳۷۶۷	۱۶	۳۹	۰	۷۳۷۱	۳۸۷۰
..... ۵۹-۵۵ ساله	۶۵۶۶	۳۲۶۰	۳۲۳۵	۳۱۸۹	۲۴	۲۲	۰	۶۵۶۶	۳۲۶۰
..... ۶۴-۶۰ ساله	۴۵۰۶	۲۲۲۵	۲۲۱۰	۲۱۶۹	۳۴	۷	۰	۴۵۰۶	۲۲۲۵
..... ۶۵ ساله و بیشتر	۹۹۲۲	۴۶۳۴	۴۶۱۶	۴۱۹۶	۴۰۰	۲۰	۰	۹۹۲۲	۴۶۳۴
نقاط شهری.....	۱۰۴۶۶۵	۵۲۸۸۷	۳۶۲۷۳	۳۵۴۶۶	۳۶۴	۴۴۳	۰	۱۰۴۶۶۵	۵۲۸۸۷
..... ۱۴-۱۰ ساله	۸۶۲۲	۴۴۱۲	۶۹	۶۸	۰	۱	۰	۸۶۲۲	۴۴۱۲
..... ۱۹-۱۵ ساله	۷۷۹۳	۳۹۸۷	۶۴	۶۱	۰	۳	۰	۷۷۹۳	۳۹۸۷
..... ۲۴-۲۰ ساله	۸۷۳۲	۴۲۵۳	۷۸۲	۷۶۵	۱	۱۶	۰	۸۷۳۲	۴۲۵۳
..... ۲۹-۲۵ ساله	۱۳۱۰۳	۶۳۹۶	۳۵۳۹	۳۴۹۰	۱	۴۸	۰	۱۳۱۰۳	۶۳۹۶
..... ۳۴-۳۰ ساله	۱۴۴۴۱	۷۳۶۰	۶۰۶۲	۵۹۶۶	۴	۹۲	۰	۱۴۴۴۱	۷۳۶۰
..... ۳۹-۳۵ ساله	۱۱۸۷۵	۶۲۰۱	۵۸۱۱	۵۷۰۵	۴	۱۰۲	۰	۱۱۸۷۵	۶۲۰۱
..... ۴۴-۴۰ ساله	۹۹۱۵	۵۱۳۰	۴۹۶۶	۴۸۹۸	۷	۶۱	۰	۹۹۱۵	۵۱۳۰
..... ۴۹-۴۵ ساله	۷۸۵۳	۴۰۷۳	۳۹۹۲	۳۹۴۱	۱۱	۴۰	۰	۷۸۵۳	۴۰۷۳
..... ۵۴-۵۰ ساله	۶۱۸۹	۳۲۶۵	۳۲۲۸	۳۱۸۱	۹	۳۸	۰	۶۱۸۹	۳۲۶۵
..... ۵۹-۵۵ ساله	۵۳۱۲	۲۶۵۸	۲۶۳۷	۲۵۹۹	۱۸	۲۰	۰	۵۳۱۲	۲۶۵۸
..... ۶۴-۶۰ ساله	۳۵۰۰	۱۷۵۱	۱۷۳۸	۱۷۰۲	۳۱	۵	۰	۳۵۰۰	۱۷۵۱
..... ۶۵ ساله و بیشتر	۷۳۳۰	۳۴۰۱	۳۳۸۵	۳۰۹۰	۲۷۸	۱۷	۰	۷۳۳۰	۳۴۰۱

۱-۱۵- جمعیت ۱۰ ساله و بیشتر برحسب سن، جنس و وضع زناشوئی (دنباله)

سن	زن						
	جمع	جمع	حداقل یک بار ازدواج کرده				اظهارنشده
			اظهارنشده	بی همسر	بی همسر	بی همسر	
				بدلیل فوت همسر	بدلیل طلاق	بی همسر	هرگز ازدواج نکرده
کل	۶۲۳۶۶	۴۸۲۰۷	۴۲۷۶۸	۴۴۷۰	۹۶۷	۲	۱۴۱۵۶
..... ۱۰-۱۴ ساله	۴۹۴۹	۸۸	۸۳	۱	۴	۰	۴۸۶۰
..... ۱۵-۱۹ ساله	۴۴۶۳	۱۲۹۵	۱۲۷۱	۳	۲۱	۰	۳۱۶۷
..... ۲۰-۲۴ ساله	۵۳۸۷	۳۷۰۱	۳۶۳۳	۰	۶۸	۰	۱۶۸۶
..... ۲۵-۲۹ ساله	۷۹۱۵	۶۴۵۴	۶۲۹۴	۲۴	۱۳۶	۰	۱۴۶۰
..... ۳۰-۳۴ ساله	۸۳۱۳	۷۱۶۲	۶۹۲۸	۵۷	۱۷۷	۰	۱۱۵۱
..... ۳۵-۳۹ ساله	۶۷۱۰	۵۸۸۱	۵۶۲۰	۷۷	۱۸۴	۰	۸۲۹
..... ۴۰-۴۴ ساله	۵۷۴۳	۵۲۲۷	۴۹۵۵	۱۴۳	۱۲۹	۰	۵۱۶
..... ۴۵-۴۹ ساله	۴۵۱۰	۴۲۳۲	۳۸۹۶	۲۲۳	۱۱۳	۰	۲۷۸
..... ۵۰-۵۴ ساله	۳۵۰۱	۳۳۸۸	۳۰۷۶	۲۵۱	۶۰	۱	۱۱۳
..... ۵۵-۵۹ ساله	۳۳۰۶	۳۲۴۵	۲۷۵۴	۴۵۳	۳۸	۰	۶۱
..... ۶۰-۶۴ ساله	۲۲۸۱	۲۲۶۶	۱۷۴۳	۵۰۳	۲۰	۰	۱۵
..... ۶۵ ساله و بیشتر	۵۲۸۸	۵۲۶۸	۲۵۱۵	۲۷۳۵	۱۷	۱	۲۰
..... نقاط شهری	۵۱۷۷۸	۳۹۹۴۰	۳۵۵۱۲	۳۵۴۷	۸۸۰	۱	۱۱۸۳۵
..... ۱۰-۱۴ ساله	۴۲۱۰	۵۳	۴۹	۱	۳	۰	۴۱۵۶
..... ۱۵-۱۹ ساله	۳۸۰۶	۹۵۷	۹۳۶	۲	۱۹	۰	۲۸۴۸
..... ۲۰-۲۴ ساله	۴۴۷۹	۳۰۱۸	۲۹۵۵	۰	۶۳	۰	۱۴۶۱
..... ۲۵-۲۹ ساله	۶۷۰۷	۵۵۲۲	۵۳۸۵	۲۰	۱۱۷	۰	۱۱۸۴
..... ۳۰-۳۴ ساله	۷۰۸۱	۶۲۲۱	۶۰۱۵	۴۸	۱۵۸	۰	۸۶۰
..... ۳۵-۳۹ ساله	۵۶۷۴	۵۰۸۴	۴۸۴۳	۶۶	۱۷۵	۰	۵۹۰
..... ۴۰-۴۴ ساله	۴۷۸۵	۴۴۳۵	۴۱۸۷	۱۲۶	۱۲۲	۰	۳۵۰
..... ۴۵-۴۹ ساله	۳۷۸۰	۳۵۶۹	۳۲۸۱	۱۸۵	۱۰۳	۰	۲۱۱
..... ۵۰-۵۴ ساله	۲۹۲۴	۲۸۳۴	۲۵۵۸	۲۲۱	۵۵	۰	۹۰
..... ۵۵-۵۹ ساله	۲۶۵۴	۲۵۹۸	۲۱۸۸	۳۷۵	۳۵	۰	۵۶
..... ۶۰-۶۴ ساله	۱۷۴۹	۱۷۳۵	۱۳۱۴	۴۰۴	۱۷	۰	۱۴
..... ۶۵ ساله و بیشتر	۳۹۲۹	۳۹۱۴	۱۸۰۱	۲۰۹۹	۱۳	۱	۱۵

۱۵-۱- جمعیت ۱۰ ساله و بیشتر برحسب سن، جنس و وضع زناشویی (دنباله)

سن	جمع	مرد							
		جمع	جمع	دارای همسر	بی همسر		اظهارنشده	هرگز ازدواج نکرده	اظهارنشده
					بی همسر بدلیل فوت همسر	بی همسر بدلیل طلاق			
نقاط روستایی...	۲۱۳۵۶	۱۰۷۶۸	۷۵۲۴	۷۳۲۳	۱۴۴	۵۷	.	۳۲۴۴	.
..... ۱۴-۱۰ ساله	۱۵۸۱	۸۴۲	۱۳	۱۲	.	۱	.	۸۲۹	.
..... ۱۹-۱۵ ساله	۱۳۰۹	۶۵۲	۱۳	۱۳	.	.	.	۶۳۹	.
..... ۲۴-۲۰ ساله	۲۰۲۷	۱۱۱۹	۲۴۹	۲۴۶	۱	۲	.	۸۷۰	.
..... ۲۹-۲۵ ساله	۲۵۹۸	۱۳۹۰	۷۹۵	۷۸۴	۱	۱۰	.	۵۹۵	.
..... ۳۴-۳۰ ساله	۲۴۷۸	۱۲۴۶	۱۰۵۳	۱۰۳۹	.	۱۴	.	۱۹۳	.
..... ۳۹-۳۵ ساله	۲۰۵۰	۱۰۱۴	۹۵۲	۹۴۱	۲	۹	.	۶۲	.
..... ۴۴-۴۰ ساله	۱۹۰۹	۹۵۱	۹۱۹	۹۱۳	۱	۵	.	۳۲	.
..... ۴۹-۴۵ ساله	۱۳۷۰	۶۴۰	۶۳۵	۶۲۶	۱	۸	.	۵	.
..... ۵۴-۵۰ ساله	۱۱۸۲	۶۰۵	۵۹۴	۵۸۶	۷	۱	.	۱۱	.
..... ۵۹-۵۵ ساله	۱۲۵۴	۶۰۲	۵۹۸	۵۹۰	۶	۲	.	۴	.
..... ۶۴-۶۰ ساله	۱۰۰۶	۴۷۴	۴۷۲	۴۶۷	۳	۲	.	۲	.
..... ۶۵ ساله و بیشتر	۲۵۹۲	۱۲۳۳	۱۲۳۱	۱۱۰۶	۱۲۲	۳	.	۲	.

۱-۱۵- جمعیت ۱۰ ساله و بیشتر برحسب سن، جنس و وضع زناشویی (دنباله)

زن								سن
اظهارنشده	هرگز ازدواج نکرده	حداقل یکبار ازدواج کرده					جمع	
		اظهارنشده	بی همسر		دارای همسر	جمع		
			بی همسر بدلیل طلاق	بی همسر بدلیل فوت همسر				
.	۲۳۲۱	۱	۸۷	۹۲۳	۷۲۵۶	۸۲۶۷	۱۰۵۸۸	نقاط روستایی....
.	۷۰۴	.	۱	.	۳۴	۳۵	۷۳۹ ۱۴-۱۰ ساله
.	۳۱۹	.	۲	۱	۳۳۵	۳۳۸	۶۵۷ ۱۹-۱۵ ساله
.	۲۲۵	.	۵	.	۶۷۸	۶۸۳	۹۰۸ ۲۴-۲۰ ساله
.	۲۷۶	.	۱۹	۴	۹۰۹	۹۳۲	۱۲۰۸ ۲۹-۲۵ ساله
.	۲۹۱	.	۱۹	۹	۹۱۳	۹۴۱	۱۲۳۲ ۳۴-۳۰ ساله
.	۲۳۹	.	۹	۱۱	۷۷۷	۷۹۷	۱۰۳۶ ۳۹-۳۵ ساله
.	۱۶۶	.	۷	۱۷	۷۶۸	۷۹۲	۹۵۸ ۴۴-۴۰ ساله
.	۶۷	.	۱۰	۳۸	۶۱۵	۶۶۳	۷۳۰ ۴۹-۴۵ ساله
.	۲۳	۱	۵	۳۰	۵۱۸	۵۵۴	۵۷۷ ۵۴-۵۰ ساله
.	۵	.	۳	۷۸	۵۶۶	۶۴۷	۶۵۲ ۵۹-۵۵ ساله
.	۱	.	۳	۹۹	۴۲۹	۵۳۱	۵۳۲ ۶۴-۶۰ ساله
.	۵	.	۴	۶۳۶	۷۱۴	۱۳۵۴	۱۳۵۹ ۶۵ ساله و بیشتر

۱-۱۶- جمعیت ۱۰ ساله و بیشتر برحسب جنس، سن، وضع سواد و وضع زناشویی (کل)

جنس و سن	با سواد						بی سواد					
	جمع	دارای همسر	بی همسر			هرگز ازدواج نکرده	اظهار نشده	جمع	دارای همسر	بی همسر		
			بی همسر	طلاق	بی همسر بدلیل					بی همسر	طلاق	بی همسر بدلیل
مردوزن	۱۱۰-۱۴	۱۰-۱۴	۱۰-۱۴	۱۰-۱۴	۱۰-۱۴	۱۰-۱۴	۱۰-۱۴	۱۰-۱۴	۱۰-۱۴	۱۰-۱۴	۱۰-۱۴	۱۰-۱۴
.....	۱۱۰۸۶۱	۷۴۶۴۵	۱۴۳۵	۱۳۶۵	۳۳۴۱۵	۱	۱۵۱۴۲	۱۰۹۱۰	۳۵۴۳	۱۰۲	۵۸۶	۱
.....	۱۰۱۶۳	۱۶۲	۱	۶	۹۹۹۴	۰	۳۶	۱	۰	۰	۳۵	۰
.....	۹۰۵۲	۱۳۴۰	۲	۲۴	۷۶۸۶	۰	۴۲	۵	۱	۰	۳۶	۰
.....	۱۰۶۷۸	۴۶۲۷	۱	۸۶	۵۹۶۴	۰	۸۱	۱۷	۱	۰	۶۳	۰
.....	۱۵۵۵۶	۱۰۵۰۷	۲۶	۱۸۹	۴۸۳۴	۰	۱۴۴	۶۱	۰	۵	۷۸	۰
.....	۱۶۶۸۸	۱۳۷۸۶	۵۹	۲۸۰	۲۵۶۲	۱	۲۳۱	۱۴۷	۲	۳	۷۹	۰
.....	۱۳۶۱۷	۱۲۰۴۵	۸۰	۲۹۰	۱۲۰۲	۰	۳۰۷	۲۲۰	۳	۵	۷۹	۰
.....	۱۱۱۸۱	۱۰۲۱۲	۱۳۹	۱۸۸	۶۴۲	۰	۶۴۳	۵۵۴	۱۲	۷	۷۰	۰
.....	۸۲۳۱	۷۶۰۰	۱۸۱	۱۴۲	۳۰۸	۰	۹۹۱	۸۶۲	۵۴	۱۹	۵۶	۰
.....	۵۸۸۸	۵۵۱۶	۱۶۸	۸۲	۱۲۲	۰	۱۴۸۳	۱۳۲۷	۹۹	۱۷	۳۹	۱
.....	۴۳۴۳	۴۰۲۸	۲۰۹	۴۳	۶۳	۰	۲۲۲۳	۱۹۱۵	۲۶۸	۱۷	۲۳	۰
.....	۲۳۹۹	۲۲۰۶	۱۵۴	۱۶	۲۳	۰	۲۱۰۷	۱۷۰۶	۲۸۳	۱۱	۷	۰
.....	۳۰۶۵	۲۶۱۶	۴۱۵	۱۹	۱۵	۰	۶۸۵۴	۴۰۹۵	۲۷۲۰	۱۸	۲۱	۰
.....	۵۸۷۴۲	۳۸۴۸۱	۱۸۱	۴۶۹	۱۹۶۱۰	۱	۴۸۹۹	۴۳۰۶	۳۲۷	۳۱	۲۳۵	۰
.....	۵۲۳۴	۸۰	۰	۲	۵۱۵۲	۰	۱۷	۰	۰	۰	۱۷	۰
.....	۴۶۱۴	۷۲	۰	۳	۴۵۳۹	۰	۱۸	۲	۰	۰	۱۶	۰
.....	۵۳۲۹	۱۰۰۴	۱	۱۸	۴۳۰۶	۰	۴۳	۷	۱	۰	۳۵	۰
.....	۷۷۱۱	۴۲۴۲	۲	۵۶	۳۴۱۱	۰	۷۵	۳۲	۰	۲	۴۱	۰
.....	۸۵۰۹	۶۹۴۶	۴	۱۰۴	۱۴۵۴	۱	۹۷	۵۹	۰	۲	۳۶	۰
.....	۷۰۹۵	۶۵۵۸	۶	۱۰۹	۴۲۲	۰	۱۱۹	۸۷	۰	۲	۳۰	۰
.....	۵۸۸۷	۵۶۴۲	۸	۶۲	۱۷۵	۰	۱۹۴	۱۶۹	۰	۴	۲۱	۰
.....	۴۴۵۸	۴۳۲۶	۱۲	۴۳	۷۷	۰	۲۵۴	۲۴۰	۰	۵	۹	۰
.....	۳۳۹۳	۳۳۱۶	۱۰	۳۶	۳۱	۰	۴۷۷	۴۵۱	۶	۳	۱۷	۰
.....	۲۶۴۳	۲۵۹۱	۱۴	۱۷	۲۱	۰	۶۱۷	۵۹۸	۱۰	۵	۴	۰
.....	۱۶۰۸	۱۵۷۴	۱۷	۵	۱۲	۰	۶۱۷	۵۹۵	۱۷	۲	۳	۰
.....	۲۲۶۱	۲۱۳۰	۱۰۷	۱۴	۱۰	۰	۲۳۷۱	۲۰۶۶	۲۹۳	۶	۶	۰
.....	۵۲۱۱۹	۳۶۱۶۴	۱۲۵۴	۸۹۶	۱۳۸۰۵	۰	۱۰۲۴۳	۶۶۰۴	۳۲۱۶	۷۱	۲۵۱	۱
.....	۴۹۲۹	۸۲	۱	۴	۴۸۴۲	۰	۱۹	۱	۰	۰	۱۸	۰
.....	۴۴۳۸	۱۲۶۸	۲	۲۱	۳۱۴۷	۰	۲۴	۳	۱	۰	۲۰	۰
.....	۵۳۴۹	۳۶۲۳	۰	۶۸	۱۶۵۸	۰	۳۸	۱۰	۰	۰	۲۸	۰
.....	۷۸۴۵	۶۲۶۵	۲۴	۱۳۳	۱۴۲۳	۰	۶۹	۲۹	۰	۳	۳۷	۰
.....	۸۱۷۹	۶۸۴۰	۵۵	۱۷۶	۱۱۰۸	۰	۱۳۴	۸۸	۲	۱	۴۳	۰
.....	۶۵۲۲	۵۴۸۷	۷۴	۱۸۱	۷۸۰	۰	۱۸۸	۱۳۳	۳	۳	۴۹	۰
.....	۵۲۹۴	۴۵۷۰	۱۳۱	۱۲۶	۴۶۷	۰	۴۴۹	۳۸۵	۱۲	۳	۴۹	۰
.....	۳۷۷۳	۳۲۷۴	۱۶۹	۹۹	۲۳۱	۰	۷۳۷	۶۲۲	۵۴	۱۴	۴۷	۰
.....	۲۴۹۵	۲۲۰۰	۱۵۸	۴۶	۹۱	۰	۱۰۰۶	۸۷۶	۹۳	۱۴	۲۲	۱
.....	۱۷۰۰	۱۴۳۷	۱۹۵	۲۶	۴۲	۰	۱۶۰۶	۱۳۱۷	۲۵۸	۱۲	۱۹	۰
.....	۷۹۱	۶۳۲	۱۳۷	۱۱	۱۱	۰	۱۴۹۰	۱۱۱۱	۳۶۶	۹	۴	۰
.....	۸۰۴	۴۸۶	۳۰۸	۵	۵	۰	۴۴۸۳	۲۰۲۹	۲۴۲۷	۱۲	۱۵	۰

۱-۱۶- جمعیت ۱۰ ساله و بیشتر برحسب جنس، سن، وضع سواد و وضع زناشویی (دنباله) (کل)

اظهاری نشده						جنس و سن
اظهاری نشده	هرگز ازدواج نکرده	بی همسر		دارای همسر	جمع	
		بی همسر بدلیل طلاق	بی همسر بدلیل فوت همسر			
۱۵	۱	.	.	۲	۱۸	مردوزن
۳	۱	.	.	.	۴ ۱۰-۱۴ ساله
۸	۸ ۱۵-۱۹ ساله
. ۲۰-۲۴ ساله
۱	۱ ۲۵-۲۹ ساله
. ۳۰-۳۴ ساله
.	.	.	.	۱	۱ ۳۵-۳۹ ساله
. ۴۰-۴۴ ساله
.	.	.	.	۱	۱ ۴۵-۴۹ ساله
. ۵۰-۵۴ ساله
. ۵۵-۵۹ ساله
. ۶۰-۶۴ ساله
۳	۳ ۶۵ ساله و بیشتر
۱۱	۱	.	.	۲	۱۴	مرد
۲	۱	.	.	.	۳ ۱۰-۱۴ ساله
۷	۷ ۱۵-۱۹ ساله
. ۲۰-۲۴ ساله
. ۲۵-۲۹ ساله
. ۳۰-۳۴ ساله
.	.	.	.	۱	۱ ۳۵-۳۹ ساله
. ۴۰-۴۴ ساله
.	.	.	.	۱	۱ ۴۵-۴۹ ساله
. ۵۰-۵۴ ساله
. ۵۵-۵۹ ساله
. ۶۰-۶۴ ساله
۲	۲ ۶۵ ساله و بیشتر
۴	۴	زن
۱	۱ ۱۰-۱۴ ساله
۱	۱ ۱۵-۱۹ ساله
. ۲۰-۲۴ ساله
۱	۱ ۲۵-۲۹ ساله
. ۳۰-۳۴ ساله
. ۳۵-۳۹ ساله
. ۴۰-۴۴ ساله
. ۴۵-۴۹ ساله
. ۵۰-۵۴ ساله
. ۵۵-۵۹ ساله
. ۶۰-۶۴ ساله
۱	۱ ۶۵ ساله و بیشتر

۱-۱۶- جمعیت ۱۰ ساله و بیشتر برحسب جنس، سن، وضع سواد و وضع زناشویی (نقاط شهری)

جنس و سن	با سواد						بی سواد					
	جمع	دارای همسر	بی همسر			هرگز ازدواج نکرده	اظهار نشده	جمع	دارای همسر	بی همسر		
			تق. همسر بدیل	طلاق	تق. همسر بدیل					تق. همسر بدیل	طلاق	تق. همسر بدیل
مردوزن	۹۴۵۹۸	۶۳۹۵۳	۱۳۱۳	۱۲۴۳	۲۸۰۸۸	۱	۱۰۰۴۹	۷۰۲۳	۲۵۹۸	۸۰	۳۴۸	۰
..... ۱۰-۱۴ ساله	۸۵۹۰	۱۱۶	۱	۴	۸۴۶۹	۰	۲۸	۱	۰	۰	۲۷	۰
..... ۱۵-۱۹ ساله	۷۷۶۰	۹۹۶	۲	۲۲	۶۷۴۰	۰	۲۵	۱	۰	۰	۲۴	۰
..... ۲۰-۲۴ ساله	۸۶۸۷	۳۷۱۲	۱	۷۹	۴۸۹۵	۰	۴۵	۸	۰	۰	۳۷	۰
..... ۲۵-۲۹ ساله	۱۳۰۱۶	۸۸۳۸	۲۱	۱۶۲	۳۹۹۵	۰	۸۶	۳۷	۰	۳	۴۶	۰
..... ۳۰-۳۴ ساله	۱۴۳۰۲	۱۱۸۹۱	۵۱	۲۴۷	۲۱۱۲	۱	۱۳۹	۹۰	۱	۳	۴۵	۰
..... ۳۵-۳۹ ساله	۱۱۶۹۶	۱۰۴۱۷	۶۷	۲۷۲	۹۴۰	۰	۱۷۸	۱۳۰	۳	۵	۴۰	۰
..... ۴۰-۴۴ ساله	۹۵۰۴	۸۷۲۳	۱۲۶	۱۷۶	۴۷۹	۰	۴۱۱	۳۶۲	۷	۷	۳۵	۰
..... ۴۵-۴۹ ساله	۷۲۲۵	۶۶۷۶	۱۶۳	۱۲۸	۲۵۸	۰	۶۲۷	۵۴۵	۳۳	۱۵	۳۴	۰
..... ۵۰-۵۴ ساله	۵۲۱۸	۴۸۸۰	۱۵۳	۷۹	۱۰۶	۰	۹۷۱	۸۵۹	۷۷	۱۴	۲۱	۰
..... ۵۵-۵۹ ساله	۳۸۲۶	۳۵۲۹	۱۹۷	۴۱	۵۹	۰	۱۴۸۶	۱۲۵۸	۱۹۶	۱۴	۱۸	۰
..... ۶۰-۶۴ ساله	۲۱۰۵	۱۹۲۱	۱۴۷	۱۶	۲۱	۰	۱۳۹۵	۱۰۹۵	۲۸۸	۶	۶	۰
..... ۶۵ ساله و بیشتر	۲۶۶۹	۲۲۵۴	۳۸۴	۱۷	۱۴	۰	۴۶۵۸	۲۶۳۷	۱۹۹۳	۱۳	۱۵	۰
مرد	۴۹۷۶۰	۳۲۷۵۱	۱۴۸	۴۱۹	۱۶۴۴۱	۱	۳۱۱۳	۲۷۱۳	۲۱۶	۲۴	۱۶۰	۰
..... ۱۰-۱۴ ساله	۴۳۹۶	۶۸	۰	۱	۴۳۲۷	۰	۱۳	۰	۰	۰	۱۳	۰
..... ۱۵-۱۹ ساله	۳۹۷۰	۶۰	۰	۳	۳۹۰۷	۰	۱۰	۱	۰	۰	۹	۰
..... ۲۰-۲۴ ساله	۴۲۳۲	۷۶۱	۱	۱۶	۳۴۵۴	۰	۲۱	۴	۰	۰	۱۷	۰
..... ۲۵-۲۹ ساله	۶۳۴۳	۳۴۶۷	۱	۴۷	۲۸۲۸	۰	۵۳	۲۳	۰	۱	۲۹	۰
..... ۳۰-۳۴ ساله	۷۲۹۷	۵۹۳۳	۴	۹۰	۱۲۶۹	۱	۶۳	۳۳	۰	۲	۲۸	۰
..... ۳۵-۳۹ ساله	۶۱۲۸	۵۶۵۵	۴	۱۰۰	۳۶۹	۰	۷۲	۴۹	۰	۲	۲۱	۰
..... ۴۰-۴۴ ساله	۴۹۹۸	۴۷۸۴	۷	۵۷	۱۵۰	۰	۱۳۲	۱۱۴	۰	۴	۱۴	۰
..... ۴۵-۴۹ ساله	۳۸۹۵	۳۷۷۴	۱۱	۳۷	۷۳	۰	۱۷۷	۱۶۶	۰	۳	۸	۰
..... ۵۰-۵۴ ساله	۲۹۵۴	۲۸۸۷	۶	۳۵	۲۶	۰	۳۱۱	۲۹۴	۳	۳	۱۱	۰
..... ۵۵-۵۹ ساله	۲۲۷۱	۲۲۲۴	۱۳	۱۶	۱۸	۰	۳۸۷	۳۷۵	۵	۴	۳	۰
..... ۶۰-۶۴ ساله	۱۳۶۶	۱۳۳۴	۱۶	۵	۱۱	۰	۳۸۵	۳۶۸	۱۵	۰	۲	۰
..... ۶۵ ساله و بیشتر	۱۹۱۰	۱۸۰۴	۸۵	۱۲	۹	۰	۱۴۸۹	۱۲۸۶	۱۹۳	۵	۵	۰
زن	۴۴۸۳۸	۳۱۲۰۲	۱۱۶۵	۸۲۴	۱۱۶۴۷	۰	۶۹۳۶	۴۳۱۰	۲۳۸۲	۵۶	۱۸۸	۰
..... ۱۰-۱۴ ساله	۴۱۹۴	۴۸	۱	۳	۴۱۴۲	۰	۱۵	۱	۰	۰	۱۴	۰
..... ۱۵-۱۹ ساله	۳۷۹۰	۹۳۶	۲	۱۹	۲۸۳۳	۰	۱۵	۰	۰	۰	۱۵	۰
..... ۲۰-۲۴ ساله	۴۴۵۵	۲۹۵۱	۰	۶۳	۱۴۴۱	۰	۲۴	۴	۰	۰	۲۰	۰
..... ۲۵-۲۹ ساله	۶۶۷۳	۵۳۷۱	۲۰	۱۱۵	۱۱۶۷	۰	۳۳	۱۴	۰	۲	۱۷	۰
..... ۳۰-۳۴ ساله	۷۰۰۵	۵۹۵۸	۴۷	۱۵۷	۸۴۳	۰	۷۶	۵۷	۱	۱	۱۷	۰
..... ۳۵-۳۹ ساله	۵۵۶۸	۴۷۶۲	۶۳	۱۷۲	۵۷۱	۰	۱۰۶	۸۱	۳	۳	۱۹	۰
..... ۴۰-۴۴ ساله	۴۵۰۶	۳۹۳۹	۱۱۹	۱۱۹	۳۲۹	۰	۲۷۹	۲۴۸	۷	۳	۲۱	۰
..... ۴۵-۴۹ ساله	۳۳۳۰	۲۹۰۲	۱۵۲	۹۱	۱۸۵	۰	۴۵۰	۳۷۹	۳۳	۱۲	۲۶	۰
..... ۵۰-۵۴ ساله	۲۲۶۴	۱۹۹۳	۱۴۷	۴۴	۸۰	۰	۶۶۰	۵۶۵	۷۴	۱۱	۱۰	۰
..... ۵۵-۵۹ ساله	۱۵۵۵	۱۳۰۵	۱۸۴	۲۵	۴۱	۰	۱۰۹۹	۸۸۳	۱۹۱	۱۰	۱۵	۰
..... ۶۰-۶۴ ساله	۷۳۹	۵۸۷	۱۳۱	۱۱	۱۰	۰	۱۰۱۰	۷۲۷	۲۷۳	۶	۴	۰
..... ۶۵ ساله و بیشتر	۷۵۹	۴۵۰	۲۹۹	۵	۵	۰	۳۱۶۹	۱۳۵۱	۱۸۰۰	۸	۱۰	۰

۱-۱۶- جمعیت ۱۰ ساله و بیشتر برحسب جنس، سن، وضع سواد و وضع زناشویی (دنباله) (نقاط شهری)

اظهارنشده						جنس و سن
اظهارنشده	هرگز ازدواج نکرده	بی همسر		دارای همسر	جمع	
		بی همسر بدلیل طلاق	بی همسر بدلیل فوت همسر			
۱۵	۱	۰	۰	۲	۱۸	مردوزن.....
۳	۱	۰	۰	۰	۴ ۱۰-۱۴ ساله
۸	۰	۰	۰	۰	۸ ۱۵-۱۹ ساله
۰	۰	۰	۰	۰	۰ ۲۰-۲۴ ساله
۱	۰	۰	۰	۰	۱ ۲۵-۲۹ ساله
۰	۰	۰	۰	۰	۰ ۳۰-۳۴ ساله
۰	۰	۰	۰	۱	۱ ۳۵-۳۹ ساله
۰	۰	۰	۰	۰	۰ ۴۰-۴۴ ساله
۰	۰	۰	۰	۱	۱ ۴۵-۴۹ ساله
۰	۰	۰	۰	۰	۰ ۵۰-۵۴ ساله
۰	۰	۰	۰	۰	۰ ۵۵-۵۹ ساله
۰	۰	۰	۰	۰	۰ ۶۰-۶۴ ساله
۳	۰	۰	۰	۰	۳ ۶۵ ساله و بیشتر
۱۱	۱	۰	۰	۲	۱۴	مرد.....
۲	۱	۰	۰	۰	۳ ۱۰-۱۴ ساله
۷	۰	۰	۰	۰	۷ ۱۵-۱۹ ساله
۰	۰	۰	۰	۰	۰ ۲۰-۲۴ ساله
۰	۰	۰	۰	۰	۰ ۲۵-۲۹ ساله
۰	۰	۰	۰	۰	۰ ۳۰-۳۴ ساله
۰	۰	۰	۰	۱	۱ ۳۵-۳۹ ساله
۰	۰	۰	۰	۰	۰ ۴۰-۴۴ ساله
۰	۰	۰	۰	۱	۱ ۴۵-۴۹ ساله
۰	۰	۰	۰	۰	۰ ۵۰-۵۴ ساله
۰	۰	۰	۰	۰	۰ ۵۵-۵۹ ساله
۰	۰	۰	۰	۰	۰ ۶۰-۶۴ ساله
۲	۰	۰	۰	۰	۲ ۶۵ ساله و بیشتر
۴	۰	۰	۰	۰	۴	زن.....
۱	۰	۰	۰	۰	۱ ۱۰-۱۴ ساله
۱	۰	۰	۰	۰	۱ ۱۵-۱۹ ساله
۰	۰	۰	۰	۰	۰ ۲۰-۲۴ ساله
۱	۰	۰	۰	۰	۱ ۲۵-۲۹ ساله
۰	۰	۰	۰	۰	۰ ۳۰-۳۴ ساله
۰	۰	۰	۰	۰	۰ ۳۵-۳۹ ساله
۰	۰	۰	۰	۰	۰ ۴۰-۴۴ ساله
۰	۰	۰	۰	۰	۰ ۴۵-۴۹ ساله
۰	۰	۰	۰	۰	۰ ۵۰-۵۴ ساله
۰	۰	۰	۰	۰	۰ ۵۵-۵۹ ساله
۰	۰	۰	۰	۰	۰ ۶۰-۶۴ ساله
۱	۰	۰	۰	۰	۱ ۶۵ ساله و بیشتر

۱-۱۶- جمعیت ۱۰ ساله و بیشتر برحسب جنس، سن، وضع سواد و وضع زناشویی (نقاط روستایی)

جنس و سن	با سواد						بی سواد					
	جمع	دارای همسر	بی همسر			هرگز ازدواج نکرده	اظهار نشده	جمع	دارای همسر	بی همسر		
			طلاق	بی همسر بدلیل	بی همسر بدلیل					طلاق	بی همسر بدلیل	بی همسر بدلیل
مردوزن	۱۶۲۶۳	۱۰۶۹۲	۱۲۲	۱۲۲	۵۳۲۷	۰	۵۰۹۳	۲۳۸	۱۶۲۶۳	۲۳۸	۲۲	۹۴۵
..... ۱۰-۱۴ ساله	۱۵۷۳	۴۶	۰	۰	۱۵۲۵	۰	۸	۸	۱۵۷۳	۸	۰	۰
..... ۱۵-۱۹ ساله	۱۲۹۲	۳۴۴	۰	۰	۹۴۶	۰	۱۷	۱۲	۱۲۹۲	۱۲	۰	۱
..... ۲۰-۲۴ ساله	۱۹۹۱	۹۱۵	۰	۰	۱۰۶۹	۰	۳۶	۲۶	۱۹۹۱	۲۶	۰	۱
..... ۲۵-۲۹ ساله	۲۵۴۰	۱۶۶۹	۵	۵	۸۳۹	۰	۵۸	۳۲	۲۵۴۰	۳۲	۲	۰
..... ۳۰-۳۴ ساله	۲۳۸۶	۱۸۹۵	۸	۸	۴۵۰	۰	۹۲	۳۴	۲۳۸۶	۳۴	۰	۱
..... ۳۵-۳۹ ساله	۱۹۲۱	۱۶۲۸	۱۳	۱۳	۲۶۲	۰	۱۲۹	۳۹	۱۹۲۱	۳۹	۰	۰
..... ۴۰-۴۴ ساله	۱۶۷۷	۱۴۸۹	۱۳	۱۳	۱۶۳	۰	۲۳۲	۳۵	۱۶۷۷	۳۵	۰	۵
..... ۴۵-۴۹ ساله	۱۰۰۶	۹۲۴	۱۸	۱۸	۵۰	۰	۳۶۴	۲۲	۱۰۰۶	۲۲	۴	۲۱
..... ۵۰-۵۴ ساله	۶۷۰	۶۳۶	۱۵	۱۵	۱۶	۰	۵۱۲	۱۸	۶۷۰	۱۸	۳	۲۲
..... ۵۵-۵۹ ساله	۵۱۷	۴۹۹	۱۲	۱۲	۴	۰	۷۳۷	۵	۵۱۷	۵	۳	۷۲
..... ۶۰-۶۴ ساله	۲۹۴	۲۸۵	۷	۷	۲	۰	۷۱۲	۱	۲۹۴	۱	۵	۹۵
..... ۶۵ ساله و بیشتر	۳۹۶	۳۶۲	۳۱	۳۱	۱	۰	۲۱۹۶	۶	۳۹۶	۶	۵	۷۲۷
مرد	۸۹۸۲	۵۷۳۰	۳۳	۳۳	۳۱۶۹	۰	۱۷۸۶	۷۵	۸۹۸۲	۷۵	۷	۱۱۱
..... ۱۰-۱۴ ساله	۸۳۸	۱۲	۰	۰	۸۲۵	۰	۴	۴	۸۳۸	۴	۰	۰
..... ۱۵-۱۹ ساله	۶۴۴	۱۲	۰	۰	۶۳۲	۰	۸	۷	۶۴۴	۷	۰	۰
..... ۲۰-۲۴ ساله	۱۰۹۷	۲۴۳	۰	۰	۸۵۲	۰	۲۲	۱۸	۱۰۹۷	۱۸	۰	۱
..... ۲۵-۲۹ ساله	۱۳۶۸	۷۷۵	۱	۱	۵۸۳	۰	۲۲	۱۲	۱۳۶۸	۱۲	۱	۰
..... ۳۰-۳۴ ساله	۱۲۱۲	۱۰۱۳	۰	۰	۱۸۵	۰	۳۴	۸	۱۲۱۲	۸	۰	۰
..... ۳۵-۳۹ ساله	۹۶۷	۹۰۳	۲	۲	۵۳	۰	۴۷	۹	۹۶۷	۹	۰	۰
..... ۴۰-۴۴ ساله	۸۸۹	۸۵۸	۱	۱	۲۵	۰	۶۲	۷	۸۸۹	۷	۰	۰
..... ۴۵-۴۹ ساله	۵۶۳	۵۵۲	۱	۱	۴	۰	۷۷	۱	۵۶۳	۱	۲	۰
..... ۵۰-۵۴ ساله	۴۳۹	۴۲۹	۴	۴	۵	۰	۱۶۶	۶	۴۳۹	۶	۰	۳
..... ۵۵-۵۹ ساله	۳۷۲	۳۶۷	۱	۱	۳	۰	۲۳۰	۱	۳۷۲	۱	۱	۵
..... ۶۰-۶۴ ساله	۲۴۲	۲۴۰	۱	۱	۱	۰	۲۳۲	۱	۲۴۲	۱	۲	۲
..... ۶۵ ساله و بیشتر	۳۵۱	۳۲۶	۲۲	۲۲	۱	۰	۸۸۲	۱	۳۵۱	۱	۱	۱۰۰
زن	۷۲۸۱	۴۹۶۲	۸۹	۷۲	۲۱۵۸	۰	۳۳۰۷	۱۶۳	۷۲۸۱	۱۶۳	۱۵	۸۳۴
..... ۱۰-۱۴ ساله	۷۳۵	۳۴	۰	۱	۷۰۰	۰	۴	۴	۷۳۵	۴	۰	۰
..... ۱۵-۱۹ ساله	۶۴۸	۳۳۲	۰	۲	۳۱۴	۰	۹	۵	۶۴۸	۵	۰	۱
..... ۲۰-۲۴ ساله	۸۹۴	۶۷۲	۰	۵	۲۱۷	۰	۱۴	۸	۸۹۴	۸	۰	۰
..... ۲۵-۲۹ ساله	۱۱۷۲	۸۹۴	۴	۱۸	۲۵۶	۰	۳۶	۲۰	۱۱۷۲	۲۰	۱	۰
..... ۳۰-۳۴ ساله	۱۱۷۴	۸۸۲	۸	۱۹	۲۶۵	۰	۵۸	۲۶	۱۱۷۴	۲۶	۰	۱
..... ۳۵-۳۹ ساله	۹۵۴	۷۲۵	۱۱	۹	۲۰۹	۰	۸۲	۳۰	۹۵۴	۳۰	۰	۰
..... ۴۰-۴۴ ساله	۷۸۸	۶۳۱	۱۲	۷	۱۳۸	۰	۱۷۰	۲۸	۷۸۸	۲۸	۰	۵
..... ۴۵-۴۹ ساله	۴۴۳	۳۷۲	۱۷	۸	۴۶	۰	۲۸۷	۲۱	۴۴۳	۲۱	۲	۲۱
..... ۵۰-۵۴ ساله	۲۳۱	۲۰۷	۱۱	۲	۱۱	۰	۳۴۶	۱۲	۲۳۱	۱۲	۳	۱۹
..... ۵۵-۵۹ ساله	۱۴۵	۱۳۲	۱۱	۱	۱	۰	۴۸۰	۴	۱۴۵	۴	۲	۶۷
..... ۶۰-۶۴ ساله	۵۲	۴۵	۶	۰	۱	۰	۴۸۰	۰	۵۲	۰	۳	۹۳
..... ۶۵ ساله و بیشتر	۴۵	۳۶	۹	۰	۰	۰	۱۳۱۴	۵	۴۵	۵	۴	۶۲۷

۱-۱۶- جمعیت ۱۰ ساله و بیشتر برحسب جنس، سن، وضع سواد و وضع زناشویی (دنباله) (نقاط روستایی)

اظهارنشده					جنس و سن	
اظهارنشده	هرگز ازدواج نکرده	بی همسر		دارای همسر		جمع
		بی همسر بدلیل طلاق	بی همسر بدلیل فوت همسر			
*	*	*	*	*	۱	مردوزن.....
*	*	*	*	*	* ۱۰-۱۴ ساله
*	*	*	*	*	* ۱۵-۱۹ ساله
*	*	*	*	*	* ۲۰-۲۴ ساله
*	*	*	*	*	* ۲۵-۲۹ ساله
*	*	*	*	*	* ۳۰-۳۴ ساله
*	*	*	*	*	* ۳۵-۳۹ ساله
*	*	*	*	*	* ۴۰-۴۴ ساله
*	*	*	*	*	* ۴۵-۴۹ ساله
*	*	*	*	*	۱ ۵۰-۵۴ ساله
*	*	*	*	*	* ۵۵-۵۹ ساله
*	*	*	*	*	* ۶۰-۶۴ ساله
*	*	*	*	*	* ۶۵ ساله و بیشتر
*	*	*	*	*	* مرد
*	*	*	*	*	* ۱۰-۱۴ ساله
*	*	*	*	*	* ۱۵-۱۹ ساله
*	*	*	*	*	* ۲۰-۲۴ ساله
*	*	*	*	*	* ۲۵-۲۹ ساله
*	*	*	*	*	* ۳۰-۳۴ ساله
*	*	*	*	*	* ۳۵-۳۹ ساله
*	*	*	*	*	* ۴۰-۴۴ ساله
*	*	*	*	*	* ۴۵-۴۹ ساله
*	*	*	*	*	* ۵۰-۵۴ ساله
*	*	*	*	*	* ۵۵-۵۹ ساله
*	*	*	*	*	* ۶۰-۶۴ ساله
*	*	*	*	*	* ۶۵ ساله و بیشتر
*	*	*	*	*	۱ زن
*	*	*	*	*	* ۱۰-۱۴ ساله
*	*	*	*	*	* ۱۵-۱۹ ساله
*	*	*	*	*	* ۲۰-۲۴ ساله
*	*	*	*	*	* ۲۵-۲۹ ساله
*	*	*	*	*	* ۳۰-۳۴ ساله
*	*	*	*	*	* ۳۵-۳۹ ساله
*	*	*	*	*	* ۴۰-۴۴ ساله
*	*	*	*	*	* ۴۵-۴۹ ساله
*	*	*	*	*	۱ ۵۰-۵۴ ساله
*	*	*	*	*	* ۵۵-۵۹ ساله
*	*	*	*	*	* ۶۰-۶۴ ساله
*	*	*	*	*	* ۶۵ ساله و بیشتر

جنس و وضع زناشویی	جمع	جمعیت فعال			جمعیت غیر فعال			اظہار نشده		
		جمع	شاغل	بیکار	جمع	محصل	خانہ دار		دارای درآمد بدون کار	سایر
کل.....	۱۲۶۰۲۱	۴۵۹۶۰	۴۰۱۸۱	۵۷۷۹	۷۹۸۰۰	۲۱۱۳۱	۴۳۲۸۵	۷۷۷۹	۷۶۰۵	۲۶۱
مرد.....	۶۳۶۵۵	۴۰۰۱۶	۳۵۸۴۰	۴۱۷۶	۲۳۳۸۴	۱۱۱۰۱	۱۵۲	۶۷۲۴	۵۴۰۷	۲۵۵
دارای همسر.....	۴۲۷۸۹	۳۱۹۸۵	۳۰۹۳۰	۱۰۵۵	۱۰۶۳۸	۵۸۸	۹۹	۶۴۷۸	۳۴۷۳	۱۶۶
بی همسر بدلیل فوت همسر.....	۵۰۸	۱۶۱	۱۵۴	۷	۳۴۶	۱	۲۵	۱۵۷	۱۶۳	۱
بی همسر بدلیل طلاق.....	۵۰۰	۳۸۲	۲۸۴	۹۸	۱۱۸	۱۵	۲	۲۹	۷۲	۰
هرگز ازدواج نکرده.....	۱۹۸۴۶	۷۴۸۷	۴۴۷۲	۳۰۱۵	۱۲۲۸۲	۱۰۴۹۷	۲۶	۶۰	۱۶۹۹	۷۷
اظہارنشده.....	۱۲	۱		۱						۱۱
زن.....	۶۲۳۶۶	۵۹۴۴	۴۳۴۱	۱۶۰۳	۵۶۴۱۶	۱۰۰۳۰	۴۳۱۳۳	۱۰۵۵	۲۱۹۸	۶
دارای همسر.....	۴۲۷۶۸	۳۳۶۰	۲۸۲۷	۵۳۳	۳۹۴۰۶	۱۲۷۳	۳۶۵۰۹	۵۲۱	۱۱۰۳	۲
بی همسر بدلیل فوت همسر.....	۴۴۷۰	۲۹۵	۲۸۷	۸	۴۱۷۵	۵	۳۴۰۰	۴۴۲	۳۲۸	۰
بی همسر بدلیل طلاق.....	۹۶۷	۲۶۱	۱۹۹	۶۲	۷۰۶	۷۳	۵۳۸	۳۴	۶۱	۰
هرگز ازدواج نکرده.....	۱۴۱۵۶	۲۰۲۸	۱۰۲۸	۱۰۰۰	۱۲۱۲۸	۸۶۷۹	۲۶۸۵	۵۸	۷۰۶	۰
اظہارنشده.....	۵				۱		۱			۴
نقاط شهری.....	۱۰۴۶۶۵	۳۷۶۶۷	۳۲۵۹۳	۵۰۷۴	۶۶۷۴۱	۱۸۷۰۸	۳۴۷۰۷	۶۹۵۷	۶۳۶۹	۲۵۷
مرد.....	۵۲۸۸۷	۳۲۴۱۱	۲۸۸۴۴	۳۵۶۷	۲۰۲۲۳	۹۷۳۰	۱۰۴	۵۹۵۷	۴۴۳۲	۲۵۳
دارای همسر.....	۳۵۴۶۶	۲۶۰۳۵	۲۵۰۶۱	۹۷۴	۹۲۶۵	۵۳۹	۷۴	۵۷۵۷	۲۸۹۵	۱۶۶
بی همسر بدلیل فوت همسر.....	۳۶۴	۱۱۵	۱۱۲	۳	۲۴۸	۱	۱۴	۱۱۹	۱۱۴	۱
بی همسر بدلیل طلاق.....	۴۴۳	۳۳۷	۲۵۱	۸۶	۱۰۶	۱۳	۲	۲۷	۶۴	۰
هرگز ازدواج نکرده.....	۱۶۶۰۲	۵۹۲۳	۳۴۲۰	۲۵۰۳	۱۰۶۰۴	۹۱۷۷	۱۴	۵۴	۱۳۵۹	۷۵
اظہارنشده.....	۱۲	۱		۱						۱۱
زن.....	۵۱۷۷۸	۵۲۵۶	۳۷۴۹	۱۵۰۷	۴۶۵۱۸	۸۹۷۸	۳۴۶۰۳	۱۰۰۰	۱۹۳۷	۴
دارای همسر.....	۳۵۵۱۲	۲۹۷۹	۲۴۶۸	۵۱۱	۳۲۵۳۳	۱۱۸۴	۲۹۸۱۴	۵۰۷	۱۰۲۸	۰
بی همسر بدلیل فوت همسر.....	۳۵۴۷	۲۰۳	۱۹۵	۸	۳۳۴۴	۵	۲۶۹۱	۴۰۴	۲۴۴	۰
بی همسر بدلیل طلاق.....	۸۸۰	۲۴۸	۱۸۶	۶۲	۶۳۲	۶۵	۴۷۹	۳۳	۵۵	۰
هرگز ازدواج نکرده.....	۱۱۸۳۵	۱۸۲۶	۹۰۰	۹۲۶	۱۰۰۰۹	۷۷۲۴	۱۶۱۹	۵۶	۶۱۰	۰
اظہارنشده.....	۴									۴
نقاط روستایی.....	۲۱۳۵۶	۸۲۹۳	۷۵۸۸	۷۰۵	۱۳۰۵۹	۲۴۲۳	۸۵۷۸	۸۲۲	۱۲۳۶	۴
مرد.....	۱۰۷۶۸	۷۶۰۵	۶۹۹۶	۶۰۹	۳۱۶۱	۱۳۷۱	۴۸	۷۶۷	۹۷۵	۲
دارای همسر.....	۷۳۲۳	۵۹۵۰	۵۸۶۹	۸۱						

۱۷-۱- جمعیت ۱۰ ساله و بیشتر برحسب جنس، وضع زناشوئی و وضع فعالیت (دنباله)

جنس و وضع زناشوئی	جمع	جمعیت فعال			جمعیت غیر فعال				اظہار نشده
		جمع	شاغل	بیکار	جمع	محصل	خانه دار	دارای درآمد بدون کار	
زن.....	۱۰۵۸۸	۶۸۸	۵۹۲	۹۶	۹۸۹۸	۱۰۵۲	۸۵۳۰	۵۵	۲
دارای همسر.....	۷۲۵۶	۳۸۱	۳۵۹	۲۲	۶۸۷۳	۸۹	۶۶۹۵	۱۴	۲
بی همسر بدلیل فوت همسر..	۹۲۳	۹۲	۹۲	۰	۸۳۱	۰	۷۰۹	۳۸	۰
بی همسر بدلیل طلاق.....	۸۷	۱۳	۱۳	۰	۷۴	۸	۵۹	۱	۰
هرگز ازدواج نکرده.....	۲۳۲۱	۲۰۲	۱۲۸	۷۴	۲۱۱۹	۹۵۵	۱۰۶۶	۲	۰
اظہار نشده.....	۱	۰	۰	۰	۱	۰	۱	۰	۰

۱۸-۱- جمعیت ۱۰ ساله و بیشتر هرگز ازدواج نکرده برحسب جنس، سن و سطح سواد (کل)

جنس و سن	جمع	با سواد							بی سواد	اظهار نشده
		جمع	ابتدایی / پایان ابتدایی / سواد آموزی	سیکل اول / راهنمایی / راهنمایی / متوسطه ۱	سیکل دوم / متوسطه / متوسطه ۲ / فاند / مدرک دیپلم	دیپلم و پیش دانشگاهی	عالی	سایر دوره‌های تحصیلی، دوره تحصیلی نامشخص و اظهار نشده		
مردوزن.....	۳۴۰۰۲	۳۳۴۱۵	۶۳۱۵	۷۸۹۱	۴۶۰۶	۶۶۶۷	۷۷۹۷	۱۳۹	۵۸۶	۱
..... ۱۰-۱۴ ساله	۱۰۰۳۰	۹۹۹۴	۴۹۰۴	۴۸۵۸	۱۷۹	۰	۰	۵۳	۳۵	۱
..... ۱۵-۱۹ ساله	۷۷۲۲	۷۶۸۶	۱۱۰	۱۰۱۲	۳۳۲۶	۲۳۷۹	۸۱۷	۴۲	۳۶	۰
..... ۲۰-۲۴ ساله	۶۰۲۷	۵۹۶۴	۱۷۹	۵۳۹	۴۶۴	۱۸۱۱	۲۹۴۷	۲۴	۶۳	۰
..... ۲۵-۲۹ ساله	۴۹۱۲	۴۸۳۴	۲۵۶	۵۹۶	۳۱۳	۱۲۷۶	۲۳۸۰	۱۳	۷۸	۰
..... ۳۰-۳۴ ساله	۲۶۴۱	۲۵۶۲	۲۶۹	۴۲۸	۱۶۸	۶۵۲	۱۰۴۴	۱	۷۹	۰
..... ۳۵ ساله و بیشتر ..	۲۶۷۰	۲۳۷۵	۵۹۷	۴۵۸	۱۵۶	۵۴۹	۶۰۹	۶	۲۹۵	۰
مرد.....	۱۹۸۴۶	۱۹۶۱۰	۳۱۱۰	۴۵۴۲	۲۹۴۰	۴۳۶۱	۴۵۷۵	۸۲	۲۳۵	۱
..... ۱۰-۱۴ ساله	۵۱۷۰	۵۱۵۲	۲۵۲۸	۲۵۰۹	۸۸	۰	۰	۲۷	۱۷	۱
..... ۱۵-۱۹ ساله	۴۵۵۵	۴۵۳۹	۶۸	۶۱۶	۱۹۷۳	۱۳۴۱	۵۱۷	۲۴	۱۶	۰
..... ۲۰-۲۴ ساله	۴۳۴۱	۴۳۰۶	۱۳۹	۴۷۵	۴۰۳	۱۴۱۴	۱۸۵۳	۲۲	۳۵	۰
..... ۲۵-۲۹ ساله	۳۴۵۲	۳۴۱۱	۱۵۷	۴۶۶	۲۵۵	۱۰۰۶	۱۵۲۰	۷	۴۱	۰
..... ۳۰-۳۴ ساله	۱۴۹۰	۱۴۵۴	۱۰۶	۲۸۳	۱۲۹	۴۰۸	۵۲۷	۱	۳۶	۰
..... ۳۵ ساله و بیشتر ..	۸۳۸	۷۴۸	۱۱۲	۱۹۳	۹۲	۱۹۲	۱۵۸	۱	۹۰	۰
زن.....	۱۴۱۵۶	۱۳۸۰۵	۳۲۰۵	۳۳۴۹	۱۶۶۶	۲۳۰۶	۳۲۲۲	۵۷	۳۵۱	۰
..... ۱۰-۱۴ ساله	۴۸۶۰	۴۸۴۲	۲۳۷۶	۲۳۴۹	۹۱	۰	۰	۲۶	۱۸	۰
..... ۱۵-۱۹ ساله	۳۱۶۷	۳۱۴۷	۴۲	۳۹۶	۱۳۵۳	۱۰۳۸	۳۰۰	۱۸	۲۰	۰
..... ۲۰-۲۴ ساله	۱۶۸۶	۱۶۵۸	۴۰	۶۴	۶۱	۳۹۷	۱۰۹۴	۲	۲۸	۰
..... ۲۵-۲۹ ساله	۱۴۶۰	۱۴۲۳	۹۹	۱۳۰	۵۸	۲۷۰	۸۶۰	۶	۳۷	۰
..... ۳۰-۳۴ ساله	۱۱۵۱	۱۱۰۸	۱۶۳	۱۴۵	۳۹	۲۴۴	۵۱۷	۰	۴۳	۰
..... ۳۵ ساله و بیشتر ..	۱۸۳۲	۱۶۲۷	۴۸۵	۲۶۵	۶۴	۳۵۷	۴۵۱	۵	۲۰۵	۰

۱-۱۸- جمعیت ۱۰ ساله و بیشتر هرگز ازدواج نکرده برحسب جنس، سن و سطح سواد (نقاط شهری)

جنس و سن	جمع	با سواد							بی سواد	اظهار نشده
		جمع	ابتدایی / پایان ابتدایی / سواد آموزی	سیکل اول / راهنمایی / راهنمایی / متوسطه ۱	سیکل دوم / متوسطه / فاقده مدرک دیپلم	دیپلم و پیش دانشگاهی	عالی	سایر دوره‌های تحصیلی، دوره تحصیلی نامشخص و اظهار نشده		
مردوزن	۲۸۴۳۷	۲۸۰۸۸	۴۶۶۱	۶۴۷۵	۴۰۲۳	۵۶۱۲	۷۲۳۵	۸۲	۳۴۸	۱
۱۰-۱۴ ساله	۸۴۹۷	۸۴۶۹	۳۹۵۷	۴۳۱۸	۱۵۸	۰	۰	۳۶	۲۷	۱
۱۵-۱۹ ساله	۶۷۶۴	۶۷۴۰	۵۳	۷۵۹	۳۰۳۹	۲۰۸۶	۷۷۳	۳۰	۲۴	۰
۲۰-۲۴ ساله	۴۹۳۲	۴۸۹۵	۷۹	۳۴۸	۳۲۰	۱۴۳۲	۲۷۰۶	۱۰	۳۷	۰
۲۵-۲۹ ساله	۴۰۴۱	۳۹۹۵	۱۱۵	۴۰۲	۲۳۸	۱۰۲۹	۲۲۰۷	۴	۴۶	۰
۳۰-۳۴ ساله	۲۱۵۷	۲۱۱۲	۱۲۶	۳۰۳	۱۳۰	۵۶۸	۹۸۴	۱	۴۵	۰
۳۵ ساله و بیشتر	۲۰۴۶	۱۸۷۷	۳۳۱	۳۴۵	۱۳۸	۴۹۷	۵۶۵	۱	۱۶۹	۰
مرد.....	۱۶۶۰۲	۱۶۴۴۱	۲۳۸۷	۳۶۸۸	۲۵۲۶	۳۵۸۴	۴۲۱۴	۴۲	۱۶۰	۱
۱۰-۱۴ ساله	۴۳۴۱	۴۳۲۷	۲۰۴۰	۲۱۹۶	۷۴	۰	۰	۱۷	۱۳	۱
۱۵-۱۹ ساله	۳۹۱۶	۳۹۰۷	۳۳	۴۶۱	۱۷۷۷	۱۱۳۵	۴۸۶	۱۵	۹	۰
۲۰-۲۴ ساله	۳۴۷۱	۳۴۵۴	۶۵	۳۱۶	۲۸۳	۱۱۰۰	۱۶۸۲	۸	۱۷	۰
۲۵-۲۹ ساله	۲۸۵۷	۲۸۲۸	۸۰	۳۲۷	۲۰۰	۸۱۵	۱۴۰۵	۱	۲۹	۰
۳۰-۳۴ ساله	۱۲۹۷	۱۲۶۹	۷۵	۲۳۰	۱۰۵	۳۶۰	۴۹۸	۱	۲۸	۰
۳۵ ساله و بیشتر	۷۲۰	۶۵۶	۹۴	۱۵۸	۸۷	۱۷۴	۱۴۳	۰	۶۴	۰
زن	۱۱۸۳۵	۱۱۶۴۷	۲۲۷۴	۲۷۸۷	۱۴۹۷	۲۰۲۸	۳۰۲۱	۴۰	۱۸۸	۰
۱۰-۱۴ ساله	۴۱۵۶	۴۱۴۲	۱۹۱۷	۲۱۲۲	۸۴	۰	۰	۱۹	۱۴	۰
۱۵-۱۹ ساله	۲۸۴۸	۲۸۳۳	۲۰	۲۹۸	۱۲۶۲	۹۵۱	۲۸۷	۱۵	۱۵	۰
۲۰-۲۴ ساله	۱۴۶۱	۱۴۴۱	۱۴	۳۲	۳۷	۳۳۲	۱۰۲۴	۲	۲۰	۰
۲۵-۲۹ ساله	۱۱۸۴	۱۱۶۷	۳۵	۷۵	۳۸	۲۱۴	۸۰۲	۳	۱۷	۰
۳۰-۳۴ ساله	۸۶۰	۸۴۳	۵۱	۷۳	۲۵	۲۰۸	۴۸۶	۰	۱۷	۰
۳۵ ساله و بیشتر ...	۱۳۲۶	۱۲۲۱	۲۳۷	۱۸۷	۵۱	۳۲۳	۴۲۲	۱	۱۰۵	۰

۱-۱۸- جمعیت ۱۰ ساله و بیشتر هرگز ازدواج نکرده بر حسب جنس، سن و سطح سواد (نقاط روستایی)

جنس و سن	جمع	با سواد							بی سواد	اظهار نشده
		جمع	ابتدایی / پایان ابتدایی / سواد آموزی	سیکل اول / راهنمایی / راهنمایی / متوسطه ۱	سیکل دوم / متوسطه / متوسطه ۲ / مدرک دیپلم	دیپلم و پیش دانشگاهی	عالی	سایر دوره‌های تحصیلی، دوره تحصیلی نامشخص و اظهار نشده		
مردوزن.....	۵۵۶۵	۵۳۲۷	۱۶۵۴	۱۴۱۶	۵۸۳	۱۰۵۵	۵۶۲	۵۷	۲۳۸	
..... ۱۰-۱۴ ساله	۱۵۳۳	۱۵۲۵	۹۴۷	۵۴۰	۲۱	۰	۰	۱۷	۸	
..... ۱۵-۱۹ ساله	۹۵۸	۹۴۶	۵۷	۲۵۳	۲۸۷	۲۹۳	۴۴	۱۲	۱۲	
..... ۲۰-۲۴ ساله	۱۰۹۵	۱۰۶۹	۱۰۰	۱۹۱	۱۴۴	۳۷۹	۲۴۱	۱۴	۲۶	
..... ۲۵-۲۹ ساله	۸۷۱	۸۳۹	۱۴۱	۱۹۴	۷۵	۲۴۷	۱۷۳	۹	۳۲	
..... ۳۰-۳۴ ساله	۴۸۴	۴۵۰	۱۴۳	۱۲۵	۳۸	۸۴	۶۰	۰	۳۴	
..... ۳۵ ساله و بیشتر	۶۲۴	۴۹۸	۲۶۶	۱۱۳	۱۸	۵۲	۴۴	۵	۱۲۶	
مرد.....	۳۲۴۴	۳۱۶۹	۷۲۳	۸۵۴	۴۱۴	۷۷۷	۳۶۱	۴۰	۷۵	
..... ۱۰-۱۴ ساله	۸۲۹	۸۲۵	۴۸۸	۳۱۳	۱۴	۰	۰	۱۰	۴	
..... ۱۵-۱۹ ساله	۶۳۹	۶۳۲	۳۵	۱۵۵	۱۹۶	۲۰۶	۳۱	۹	۷	
..... ۲۰-۲۴ ساله	۸۷۰	۸۵۲	۷۴	۱۵۹	۱۲۰	۳۱۴	۱۷۱	۱۴	۱۸	
..... ۲۵-۲۹ ساله	۵۹۵	۵۸۳	۷۷	۱۳۹	۵۵	۱۹۱	۱۱۵	۶	۱۲	
..... ۳۰-۳۴ ساله	۱۹۳	۱۸۵	۳۱	۵۳	۲۴	۴۸	۲۹	۰	۸	
..... ۳۵ ساله و بیشتر	۱۱۸	۹۲	۱۸	۳۵	۵	۱۸	۱۵	۱	۲۶	
زن.....	۲۳۲۱	۲۱۵۸	۹۳۱	۵۶۲	۱۶۹	۲۷۸	۲۰۱	۱۷	۱۶۳	
..... ۱۰-۱۴ ساله	۷۰۴	۷۰۰	۴۵۹	۲۲۷	۷	۰	۰	۷	۴	
..... ۱۵-۱۹ ساله	۳۱۹	۳۱۴	۲۲	۹۸	۹۱	۸۷	۱۳	۳	۵	
..... ۲۰-۲۴ ساله	۲۲۵	۲۱۷	۲۶	۳۲	۲۴	۶۵	۷۰	۰	۸	
..... ۲۵-۲۹ ساله	۲۷۶	۲۵۶	۶۴	۵۵	۲۰	۵۶	۵۸	۳	۲۰	
..... ۳۰-۳۴ ساله	۲۹۱	۲۶۵	۱۱۲	۷۲	۱۴	۳۶	۳۱	۰	۲۶	
..... ۳۵ ساله و بیشتر ..	۵۰۶	۴۰۶	۲۴۸	۷۸	۱۳	۳۴	۲۹	۴	۱۰۰	

(کل)

[illegible]

[illegible]

۲۰-۱- زنان ۱۰ ساله و بیشتر بر حسب سن، وضع زناشویی، تعداد فرزندان زنده به دنیا آورده و در حال حاضر

زنده زنان حداقل یکبار ازدواج کرده

سن	زنان ۱۰ ساله و بیشتر	جمع	فرزندان زنده به دنیا آورده و در حال حاضر زنده را اظهار کرده	فرزندان زنده به دنیا آورده یادر حال حاضر زنده را اظهار نکرده	تعداد کل فرزندان زنده به دنیا آورده	تعداد فرزندان در حال حاضر زنده	زنان هرگز ازدواج نکرده	وضع زناشویی اظهار نشده
کل.....	۶۲۳۶۶	۴۸۲۰۷	۴۸۲۰۱	۶	۱۳۴۸۹۸	۱۲۴۲۳۹	۱۴۱۵۶	۳
..... ۱۰-۱۴ ساله	۴۹۴۹	۸۸	۸۸	۰	۵	۵	۴۸۶۰	۱
..... ۱۵-۱۹ ساله	۴۴۶۳	۱۲۹۵	۱۲۹۵	۰	۳۰۱	۲۹۷	۳۱۶۷	۱
..... ۲۰-۲۴ ساله	۵۳۸۷	۳۷۰۱	۳۷۰۱	۰	۲۳۳۶	۲۳۳۱	۱۶۸۶	۰
..... ۲۵-۲۹ ساله	۷۹۱۵	۶۴۵۴	۶۴۵۳	۱	۶۸۹۵	۶۸۴۳	۱۴۶۰	۱
..... ۳۰-۳۴ ساله	۸۳۱۳	۷۱۶۲	۷۱۶۰	۲	۱۱۰۰۴	۱۰۹۰۲	۱۱۵۱	۰
..... ۳۵-۳۹ ساله	۶۷۱۰	۵۸۸۱	۵۸۸۰	۱	۱۱۳۹۱	۱۱۲۱۶	۸۲۹	۰
..... ۴۰-۴۴ ساله	۵۷۴۳	۵۲۲۷	۵۲۲۷	۰	۱۲۲۲۸	۱۱۹۵۸	۵۱۶	۰
..... ۴۵-۴۹ ساله	۴۵۱۰	۴۲۳۲	۴۲۳۲	۰	۱۱۸۴۸	۱۱۴۲۷	۲۷۸	۰
..... ۵۰-۵۴ ساله	۳۵۰۱	۳۳۸۸	۳۳۸۷	۱	۱۲۵۹۴	۱۱۹۸۵	۱۱۳	۰
..... ۵۵-۵۹ ساله	۳۳۰۶	۳۲۴۵	۳۲۴۵	۰	۱۶۳۶۰	۱۵۰۷۵	۶۱	۰
..... ۶۰-۶۴ ساله	۲۲۸۱	۲۲۶۶	۲۲۶۵	۱	۱۳۷۲۹	۱۲۳۰۰	۱۵	۰
..... ۶۵ ساله و بیشتر	۵۲۸۸	۵۲۶۸	۵۲۶۸	۰	۳۶۲۰۷	۲۹۹۰۰	۲۰	۰
نقاط شهری.....	۵۱۷۷۸	۳۹۹۴۰	۳۹۹۳۵	۵	۱۰۵۱۴۱	۹۷۱۷۰	۱۱۸۳۵	۳
..... ۱۰-۱۴ ساله	۴۲۱۰	۵۳	۵۳	۰	۰	۰	۴۱۵۶	۱
..... ۱۵-۱۹ ساله	۳۸۰۶	۹۵۷	۹۵۷	۰	۲۰۰	۱۹۷	۲۸۴۸	۱
..... ۲۰-۲۴ ساله	۴۴۷۹	۳۰۱۸	۳۰۱۸	۰	۱۷۸۰	۱۷۷۶	۱۴۶۱	۰
..... ۲۵-۲۹ ساله	۶۷۰۷	۵۵۲۲	۵۵۲۱	۱	۵۷۰۲	۵۶۶۱	۱۱۸۴	۱
..... ۳۰-۳۴ ساله	۷۰۸۱	۶۲۲۱	۶۲۲۰	۱	۹۳۲۲	۹۲۴۷	۸۶۰	۰
..... ۳۵-۳۹ ساله	۵۶۷۴	۵۰۸۴	۵۰۸۳	۱	۹۶۲۷	۹۴۹۶	۵۹۰	۰
..... ۴۰-۴۴ ساله	۴۷۸۵	۴۴۳۵	۴۴۳۵	۰	۱۰۰۸۹	۹۸۸۵	۳۵۰	۰
..... ۴۵-۴۹ ساله	۳۷۸۰	۳۵۶۹	۳۵۶۹	۰	۹۶۶۹	۹۳۴۶	۲۱۱	۰
..... ۵۰-۵۴ ساله	۲۹۲۴	۲۸۳۴	۲۸۳۳	۱	۱۰۰۳۳	۹۵۶۰	۹۰	۰
..... ۵۵-۵۹ ساله	۲۶۵۴	۲۵۹۸	۲۵۹۸	۰	۱۲۳۷۶	۱۱۴۴۲	۵۶	۰
..... ۶۰-۶۴ ساله	۱۷۴۹	۱۷۳۵	۱۷۳۴	۱	۹۹۲۸	۸۸۹۱	۱۴	۰
..... ۶۵ ساله و بیشتر	۳۹۲۹	۳۹۱۴	۳۹۱۴	۰	۲۶۴۱۵	۲۱۶۶۹	۱۵	۰

۱-۲۰- زنان ۱۰ ساله و بیشتر بر حسب سن، وضع زناشویی، تعداد فرزندان زنده به دنیا آورده و در حال حاضر زنده زنان حداقل یکبار ازدواج کرده (دنباله)

سن	زنان ۱۰ ساله و بیشتر	جمع	فرزندان زنده به دنیا آورده و در حال حاضر زنده را اظهار کرده	فرزندان زنده به دنیا آورده یادر حال حاضر زنده را اظهار نکرده	تعداد کل فرزندان زنده به دنیا آورده	تعداد فرزندان در حال حاضر زنده	زنان هرگز ازدواج نکرده	وضع زناشویی اظهار نشده
نقاط روستایی....	۱۰۵۸۸	۸۲۶۷	۸۲۶۶	۱	۲۹۷۵۷	۲۷۰۶۹	۲۳۲۱	.
..... ۱۴-۱۰ ساله	۷۳۹	۳۵	۳۵	.	۵	۵	۷۰۴	.
..... ۱۹-۱۵ ساله	۶۵۷	۳۳۸	۳۳۸	.	۱۰۱	۱۰۰	۳۱۹	.
..... ۲۴-۲۰ ساله	۹۰۸	۶۸۳	۶۸۳	.	۵۵۶	۵۵۵	۲۲۵	.
..... ۲۹-۲۵ ساله	۱۲۰۸	۹۳۲	۹۳۲	.	۱۱۹۳	۱۱۸۲	۲۷۶	.
..... ۳۴-۳۰ ساله	۱۲۳۲	۹۴۱	۹۴۰	۱	۱۶۸۲	۱۶۵۵	۲۹۱	.
..... ۳۹-۳۵ ساله	۱۰۳۶	۷۹۷	۷۹۷	.	۱۷۶۴	۱۷۲۰	۲۳۹	.
..... ۴۴-۴۰ ساله	۹۵۸	۷۹۲	۷۹۲	.	۲۱۳۹	۲۰۷۳	۱۶۶	.
..... ۴۹-۴۵ ساله	۷۳۰	۶۶۳	۶۶۳	.	۲۱۷۹	۲۰۸۱	۶۷	.
..... ۵۴-۵۰ ساله	۵۷۷	۵۵۴	۵۵۴	.	۲۵۶۱	۲۴۲۵	۲۳	.
..... ۵۹-۵۵ ساله	۶۵۲	۶۴۷	۶۴۷	.	۳۹۸۴	۳۶۳۳	۵	.
..... ۶۴-۶۰ ساله	۵۳۲	۵۳۱	۵۳۱	.	۳۸۰۱	۳۴۰۹	۱	.
..... ۶۵ ساله و بیشتر	۱۳۵۹	۱۳۵۴	۱۳۵۴	.	۹۷۹۲	۸۲۳۱	۵	.

۲۱-۱- زنان ۱۰ تا ۵۴ ساله بر حسب سن، وضع زناشویی، تعداد فرزندان زنده به دنیا آورده در ۳۶۵ روز گذشته و فرزندان در حال حاضر زنده زنان حداقل یکبار ازدواج کرده

سن	زنان ۱۰ تا ۵۴ ساله	زنان حداقل یک بار ازدواج کرده			تعداد کل فرزندان زنده به دنیا آورده در ۳۶۵ روز گذشته	تعداد فرزندان زنده به دنیا آورده در ۳۶۵ روز گذشته و در حال حاضر زنده	زنان هرگز ازدواج نکرده	وضع زناشویی اظهار نشده
		فرزندان زنده به دنیا آورده و در حال حاضر زنده را اظهار کرده	فرزندان زنده به دنیا آورده و پدر حال حاضر زنده را اظهار نکرده	جمع				
کل.....	۵۱۴۹۱	۳۷۴۲۸	۳۷۴۲۴	۴	۲۶۷۳	۲۶۶۷	۱۴۰۶۰	۳
..... ۱۰-۱۴ ساله	۴۹۴۹	۸۸	۸۸	۰	۰	۰	۴۸۶۰	۱
..... ۱۵-۱۹ ساله	۴۴۶۳	۱۲۹۵	۱۲۹۵	۰	۱۲۶	۱۲۶	۳۱۶۷	۱
..... ۲۰-۲۴ ساله	۵۳۸۷	۳۷۰۱	۳۷۰۱	۰	۴۹۰	۴۸۹	۱۶۸۶	
..... ۲۵-۲۹ ساله	۷۹۱۵	۶۴۵۴	۶۴۵۴	۰	۸۲۱	۸۲۰	۱۴۶۰	۱
..... ۳۰-۳۴ ساله	۸۳۱۳	۷۱۶۲	۷۱۶۰	۲	۷۸۰	۷۷۹	۱۱۵۱	۰
..... ۳۵-۳۹ ساله	۶۷۱۰	۵۸۸۱	۵۸۸۱	۰	۳۳۳	۳۳۱	۸۲۹	۰
..... ۴۰-۴۴ ساله	۵۷۴۳	۵۲۲۷	۵۲۲۶	۱	۱۱۲	۱۱۱	۵۱۶	۰
..... ۴۵-۴۹ ساله	۴۵۱۰	۴۲۳۲	۴۲۳۲	۰	۷	۷	۲۷۸	۰
..... ۵۰-۵۴ ساله	۳۵۰۱	۳۳۸۸	۳۳۸۷	۱	۴	۴	۱۱۳	۰
نقاط شهری.....	۴۳۴۴۶	۳۱۶۹۳	۳۱۶۹۰	۳	۲۲۱۲	۲۲۰۸	۱۱۷۵۰	۳
..... ۱۰-۱۴ ساله	۴۲۱۰	۵۳	۵۳	۰	۰	۰	۴۱۵۶	۱
..... ۱۵-۱۹ ساله	۳۸۰۶	۹۵۷	۹۵۷	۰	۸۴	۸۴	۲۸۴۸	۱
..... ۲۰-۲۴ ساله	۴۴۷۹	۳۰۱۸	۳۰۱۸	۰	۳۸۰	۳۷۹	۱۴۶۱	۰
..... ۲۵-۲۹ ساله	۶۷۰۷	۵۵۲۲	۵۵۲۲	۰	۷۰۳	۷۰۲	۱۱۸۴	۱
..... ۳۰-۳۴ ساله	۷۰۸۱	۶۲۲۱	۶۲۲۰	۱	۶۵۹	۶۵۸	۸۶۰	۰
..... ۳۵-۳۹ ساله	۵۶۷۴	۵۰۸۴	۵۰۸۴	۰	۲۸۲	۲۸۱	۵۹۰	۰
..... ۴۰-۴۴ ساله	۴۷۸۵	۴۴۳۵	۴۴۳۴	۱	۹۶	۹۶	۳۵۰	۰
..... ۴۵-۴۹ ساله	۳۷۸۰	۳۵۶۹	۳۵۶۹	۰	۶	۶	۲۱۱	۰
..... ۵۰-۵۴ ساله	۲۹۲۴	۲۸۳۴	۲۸۳۳	۱	۲	۲	۹۰	۰
نقاط روستایی...	۸۰۴۵	۵۷۳۵	۵۷۳۴	۱	۴۶۱	۴۵۹	۲۳۱۰	۰
..... ۱۰-۱۴ ساله	۷۳۹	۳۵	۳۵	۰	۰	۰	۷۰۴	۰
..... ۱۵-۱۹ ساله	۶۵۷	۳۳۸	۳۳۸	۰	۴۲	۴۲	۳۱۹	۰
..... ۲۰-۲۴ ساله	۹۰۸	۶۸۳	۶۸۳	۰	۱۱۰	۱۱۰	۲۲۵	۰
..... ۲۵-۲۹ ساله	۱۲۰۸	۹۳۲	۹۳۲	۰	۱۱۸	۱۱۸	۲۷۶	۰
..... ۳۰-۳۴ ساله	۱۲۳۲	۹۴۱	۹۴۰	۱	۱۲۱	۱۲۱	۲۹۱	۰
..... ۳۵-۳۹ ساله	۱۰۳۶	۷۹۷	۷۹۷	۰	۵۱	۵۰	۲۳۹	۰
..... ۴۰-۴۴ ساله	۹۵۸	۷۹۲	۷۹۲	۰	۱۶	۱۵	۱۶۶	۰
..... ۴۵-۴۹ ساله	۷۳۰	۶۶۳	۶۶۳	۰	۱	۱	۶۷	۰
..... ۵۰-۵۴ ساله	۵۷۷	۵۵۴	۵۵۴	۰	۲	۲	۲۳	۰

۲۲-۱- جمعیت شاغل برحسب جنس، سن و سطح سواد (کل)

جنس و سن	جمع	با سواد							بی سواد	اظهار نشده
		جمع	ابتدایی / پایان ابتدایی / سواد آموزی	راهنمایی / متوسطه ۱	سیکل اول / راهنمایی / پایان دیپلم	متوسطه ۲ / فاقد مدرک	سیکل دوم / متوسطه / دیپلم و پیش دانشگاهی	عالی	اظهار نشده	سایر دوره‌های تحصیلی، دوره تحصیلی نامشخص و
مرد و زن	۴۰۱۸۱	۳۷۱۶۹	۸۰۰۸	۸۶۲۳	۲۵۲۹	۱۰۱۲۹	۷۷۴۷	۱۳۳	۳۰۱۲	۰
..... ۱۰-۱۴ ساله	۴۶	۴۶	۲۹	۱۶	۱	۰	۰	۰	۰	۰
..... ۱۵-۲۴ ساله	۲۵۷۱	۲۵۴۹	۱۷۲	۵۳۲	۳۳۹	۱۱۳۶	۳۶۹	۱	۲۲	۰
..... ۲۵-۲۹ ساله	۶۰۹۵	۶۰۲۷	۵۲۰	۱۳۳۰	۴۸۷	۱۹۷۳	۱۷۰۸	۹	۶۸	۰
..... ۳۰ ساله و بیش تر	۳۱۴۶۹	۲۸۵۴۷	۷۲۸۷	۶۷۴۵	۱۷۰۲	۷۰۲۰	۵۶۷۰	۱۲۳	۲۹۲۲	۰
مرد	۳۵۸۴۰	۳۳۲۱۶	۷۴۸۶	۸۲۷۱	۲۴۳۱	۹۳۵۹	۵۵۴۱	۱۲۸	۲۶۲۴	۰
..... ۱۰-۱۴ ساله	۲۹	۲۹	۲۱	۸	۰	۰	۰	۰	۰	۰
..... ۱۵-۲۴ ساله	۲۳۳۳	۲۳۱۳	۱۶۲	۵۰۰	۳۲۳	۱۰۴۸	۲۸۰	۰	۲۰	۰
..... ۲۵-۲۹ ساله	۵۳۴۸	۵۲۹۵	۴۸۸	۱۲۷۸	۴۶۷	۱۷۸۸	۱۲۶۶	۸	۵۳	۰
..... ۳۰ ساله و بیش تر	۲۸۱۳۰	۲۵۵۷۹	۶۸۱۵	۶۴۸۵	۱۶۴۱	۶۵۲۳	۳۹۹۵	۱۲۰	۲۵۵۱	۰
زن	۴۳۴۱	۳۹۵۳	۵۲۲	۳۵۲	۹۸	۷۷۰	۲۲۰۶	۵	۳۸۸	۰
..... ۱۰-۱۴ ساله	۱۷	۱۷	۸	۸	۱	۰	۰	۰	۰	۰
..... ۱۵-۲۴ ساله	۲۳۸	۲۳۶	۱۰	۳۲	۱۶	۸۸	۸۹	۱	۲	۰
..... ۲۵-۲۹ ساله	۷۴۷	۷۳۲	۳۲	۵۲	۲۰	۱۸۵	۴۴۲	۱	۱۵	۰
..... ۳۰ ساله و بیش تر	۳۳۳۹	۲۹۶۸	۴۷۲	۲۶۰	۶۱	۴۹۷	۱۶۷۵	۳	۳۷۱	۰

۲۲-۱- جمعیت شاغل برحسب جنس، سن و سطح سواد (نقاط شهری)

جنس و سن	جمع	با سواد							جمع	اظہار نشده	بی سواد	سایر دوره‌های تحصیلی، دوره تحصیلی نامشخص و اظہار نشده
		جمع	ابتدایی / پایان ابتدایی / سواد آموزی	راهنمایی / متوسطه ۱	سیکل اول / راهنمایی / پایان	متوسطه ۲ / فاقد مدرک	سیکل دوم / متوسطه /	دیپلم و پیش دانشگاهی	عالی			
مرد و زن	۳۲۵۹۳	۳۰۸۴۷	۵۵۹۴	۶۷۸۹	۲۰۵۱	۸۹۳۷	۷۴۱۱	۶۵	۱۷۴۶	۰	۰	۰
..... ۱۰-۱۴ ساله	۲۸	۲۸	۱۲	۱۵	۱	۰	۰	۰	۰	۰	۰	۰
..... ۱۵-۲۴ ساله	۱۸۱۲	۱۸۰۷	۷۹	۳۱۳	۲۱۸	۸۸۱	۳۱۶	۰	۵	۰	۰	۰
..... ۲۵-۲۹ ساله	۴۹۶۴	۴۹۱۷	۳۲۳	۹۷۳	۳۶۹	۱۶۴۶	۱۶۰۳	۳	۴۷	۰	۰	۰
..... ۳۰ ساله و بیش‌تر	۲۵۷۸۹	۲۴۰۹۵	۵۱۸۰	۵۴۸۸	۱۴۶۳	۶۴۱۰	۵۴۹۲	۶۲	۱۶۹۴	۰	۰	۰
مرد	۲۸۸۴۴	۲۷۲۸۳	۵۲۴۱	۶۵۱۱	۱۹۶۲	۸۲۳۴	۵۲۷۱	۶۴	۱۵۶۱	۰	۰	۰
..... ۱۰-۱۴ ساله	۱۶	۱۶	۹	۷	۰	۰	۰	۰	۰	۰	۰	۰
..... ۱۵-۲۴ ساله	۱۶۲۱	۱۶۱۶	۷۵	۲۹۷	۲۰۴	۸۰۳	۲۳۷	۰	۵	۰	۰	۰
..... ۲۵-۲۹ ساله	۴۳۰۳	۴۲۶۶	۳۰۷	۹۳۹	۳۵۱	۱۴۸۳	۱۱۸۳	۳	۳۷	۰	۰	۰
..... ۳۰ ساله و بیش‌تر	۲۲۹۰۴	۲۱۳۸۵	۴۸۵۰	۵۲۶۸	۱۴۰۷	۵۹۴۸	۳۸۵۱	۶۱	۱۵۱۹	۰	۰	۰
زن	۳۷۴۹	۳۵۶۴	۳۵۳	۲۷۸	۸۹	۷۰۳	۲۱۴۰	۱	۱۸۵	۰	۰	۰
..... ۱۰-۱۴ ساله	۱۲	۱۲	۳	۸	۱	۰	۰	۰	۰	۰	۰	۰
..... ۱۵-۲۴ ساله	۱۹۱	۱۹۱	۴	۱۶	۱۴	۷۸	۷۹	۰	۰	۰	۰	۰
..... ۲۵-۲۹ ساله	۶۶۱	۶۵۱	۱۶	۳۴	۱۸	۱۶۳	۴۲۰	۰	۱۰	۰	۰	۰
..... ۳۰ ساله و بیش‌تر	۲۸۸۵	۲۷۱۰	۳۳۰	۲۲۰	۵۶	۴۶۲	۱۶۴۱	۱	۱۷۵	۰	۰	۰

۲۲-۱- جمعیت شاغل برحسب جنس، سن و سطح سواد (نقاط روستایی)

جنس و سن	جمع	با سواد							بی سواد	اظهار نشده
		جمع	ابتدایی / پایان ابتدایی / سواد آموزی	راهنمایی / متوسطه ۱	سیکل اول / راهنمایی / پایان دیپلم	متوسطه ۲ / فاقد مدرک	سیکل دوم / متوسطه	دیپلم و پیش دانشگاهی	عالی	اظهار نشده
مرد و زن	۷۵۸۸	۶۳۲۲	۲۴۱۴	۱۸۳۴	۴۷۸	۱۱۹۲	۳۳۶	۶۸	۱۲۶۶	۰
..... ۱۰-۱۴ ساله	۱۸	۱۸	۱۷	۱	۰	۰	۰	۰	۰	۰
..... ۱۵-۲۴ ساله	۷۵۹	۷۴۲	۹۳	۲۱۹	۱۲۱	۲۵۵	۵۳	۱	۱۷	۰
..... ۲۵-۲۹ ساله	۱۱۳۱	۱۱۱۰	۱۹۷	۳۵۷	۱۱۸	۳۲۷	۱۰۵	۶	۲۱	۰
..... ۳۰ ساله و بیش تر	۵۶۸۰	۴۴۵۲	۲۱۰۷	۱۲۵۷	۲۳۹	۶۱۰	۱۷۸	۶۱	۱۲۲۸	۰
مرد	۶۹۹۶	۵۹۳۳	۲۲۴۵	۱۷۶۰	۴۶۹	۱۱۲۵	۲۷۰	۶۴	۱۰۶۳	۰
..... ۱۰-۱۴ ساله	۱۳	۱۳	۱۲	۱	۰	۰	۰	۰	۰	۰
..... ۱۵-۲۴ ساله	۷۱۲	۶۹۷	۸۷	۲۰۳	۱۱۹	۲۴۵	۴۳	۰	۱۵	۰
..... ۲۵-۲۹ ساله	۱۰۴۵	۱۰۲۹	۱۸۱	۳۳۹	۱۱۶	۳۰۵	۸۳	۵	۱۶	۰
..... ۳۰ ساله و بیش تر	۵۲۲۶	۴۱۹۴	۱۹۶۵	۱۲۱۷	۲۳۴	۵۷۵	۱۴۴	۵۹	۱۰۳۲	۰
زن	۵۹۲	۳۸۹	۱۶۹	۷۴	۹	۶۷	۶۶	۴	۲۰۳	۰
..... ۱۰-۱۴ ساله	۵	۵	۵	۰	۰	۰	۰	۰	۰	۰
..... ۱۵-۲۴ ساله	۴۷	۴۵	۶	۱۶	۲	۱۰	۱۰	۱	۲	۰
..... ۲۵-۲۹ ساله	۸۶	۸۱	۱۶	۱۸	۲	۲۲	۲۲	۱	۵	۰
..... ۳۰ ساله و بیش تر	۴۵۴	۲۵۸	۱۴۲	۴۰	۵	۳۵	۳۴	۲	۱۹۶	۰

فصل دوم

خانوار

۱-۲- جمعیت در خانوارهای معمولی بر حسب جنس، سن و تعداد افراد در خانوار (کل)

جنس و سن سرپرست	جمع	نفر ۱	نفر ۲	نفر ۳	نفر ۴	نفر ۵	نفر ۶	نفر ۷	نفر ۸	نفر ۹	۱۰ نفر و بیشتر
مرد و زن	۱۵۰۵۳۲	۳۰۹۱	۲۰۴۳۴	۴۵۰۱۲	۵۶۴۴۴	۱۹۵۲۰	۴۲۱۲	۱۳۱۶	۳۴۴	۱۱۷	۴۲
کمتر از ۱۵ ساله	۱۳۳۶۸	۰	۵۷	۵۳۰۵	۵۹۴۷	۱۶۹۷	۲۷۷	۶۷	۹	۶	۳
۱۵-۱۹ ساله	۱۲۱۲۳	۰	۱۵۲	۲۹۷۳	۶۶۷۱	۱۹۷۵	۲۸۷	۵۷	۶	۱	۱
۲۰-۲۴ ساله	۹۹۸۲	۱	۱۹۷	۱۶۸۳	۵۵۹۳	۲۰۶۵	۳۴۱	۸۰	۱۸	۴	۰
۲۵-۲۹ ساله	۸۷۳۰	۱۰	۸۶۱	۱۶۲۰	۳۸۳۵	۱۹۰۵	۳۸۷	۹۵	۱۷	۰	۰
۳۰-۳۴ ساله	۱۰۶۵۳	۵۲	۲۰۹۱	۳۲۳۰	۳۰۲۹	۱۶۰۴	۴۳۶	۱۴۸	۴۵	۱۳	۵
۳۵-۳۹ ساله	۱۵۶۴۲	۱۰۶	۳۲۶۹	۶۱۵۷	۳۹۵۵	۱۴۰۶	۴۷۹	۱۸۱	۶۴	۱۹	۶
۴۰-۴۴ ساله	۱۶۸۵۲	۱۳۱	۲۳۰۷	۶۵۷۶	۵۸۵۷	۱۳۷۵	۳۷۳	۱۵۸	۴۴	۲۲	۹
۴۵-۴۹ ساله	۱۳۸۶۰	۹۸	۱۰۳۵	۴۱۱۱	۶۴۲۸	۱۷۳۳	۳۱۰	۹۱	۳۴	۱۷	۳
۵۰-۵۴ ساله	۱۱۷۸۱	۱۲۱	۷۲۸	۲۹۰۴	۵۷۱۴	۱۹۲۶	۲۷۵	۸۶	۱۶	۷	۴
۵۵-۵۹ ساله	۹۲۰۴	۱۲۸	۱۰۱۷	۲۶۸۴	۳۷۱۶	۱۳۲۰	۲۵۰	۶۹	۱۶	۳	۱
۶۰-۶۴ ساله	۷۳۶۰	۱۸۰	۱۴۰۲	۲۳۷۸	۲۲۷۷	۸۵۸	۱۹۳	۵۱	۱۴	۴	۳
۶۵-۶۹ ساله	۶۵۵۷	۲۵۸	۱۷۸۵	۲۱۱۷	۱۴۴۷	۶۵۹	۱۸۸	۷۸	۱۹	۵	۱
۷۰-۷۴ ساله	۴۵۰۰	۲۴۸	۱۴۹۷	۱۳۳۷	۸۱۲	۳۷۱	۱۵۵	۵۴	۱۷	۸	۱
۷۵ ساله و بیشتر	۲۹۶۷	۳۰۵	۱۱۷۶	۷۲۷	۴۴۰	۱۷۹	۹۱	۳۴	۱۲	۲	۱
مرد	۲۵۱۲	۴۰۶	۱۰۶۵	۵۰۶	۲۹۴	۱۶۰	۵۲	۲۱	۵	۱	۲
کمتر از ۱۵ ساله	۴۴۴۱	۱۰۴۷	۱۷۹۵	۷۰۴	۴۲۹	۲۸۷	۱۱۸	۴۶	۸	۵	۲
۱۵-۱۹ ساله	۷۵۹۴۱	۷۷۵	۹۶۹۵	۲۳۱۳۰	۲۹۵۲۴	۹۸۹۵	۲۰۵۵	۶۳۸	۱۵۶	۴۹	۲۴
۲۰-۲۴ ساله	۶۸۳۱	۰	۳۲	۲۷۱۵	۳۰۵۹	۸۴۴	۱۳۵	۳۵	۵	۴	۲
۲۵-۲۹ ساله	۶۱۸۲	۰	۶۸	۱۵۲۵	۳۴۸۶	۹۴۶	۱۲۶	۲۷	۳	۰	۱
۳۰-۳۴ ساله	۵۱۴۵	۰	۸۵	۹۵۳	۲۹۷۰	۹۶۱	۱۳۲	۳۴	۷	۳	۰
۳۵-۳۹ ساله	۴۳۳۹	۴	۱۰۲	۸۲۲	۲۱۷۵	۹۸۳	۱۹۴	۴۸	۱۱	۰	۰
۴۰-۴۴ ساله	۵۳۰۵	۳۹	۶۸۲	۱۲۹۱	۱۸۶۸	۱۰۳۶	۲۷۰	۸۵	۲۴	۷	۳
۴۵-۴۹ ساله	۷۷۳۷	۶۵	۱۹۰۸	۲۷۶۱	۱۷۴۷	۸۲۷	۲۷۱	۱۰۸	۳۹	۸	۳
۵۰-۵۴ ساله	۸۵۴۷	۹۴	۱۵۶۴	۳۷۹۰	۲۳۲۶	۵۰۰	۱۷۶	۶۸	۱۶	۹	۴
۵۵-۵۹ ساله	۷۱۵۴	۵۲	۵۴۸	۲۴۳۴	۳۲۷۰	۶۹۰	۱۰۸	۳۴	۱۰	۵	۳
۶۰-۶۴ ساله	۶۰۳۹	۵۶	۲۴۰	۱۴۴۲	۳۱۶۵	۹۹۶	۱۰۷	۲۸	۱	۱	۳
۶۵-۶۹ ساله	۴۶۹۴	۴۵	۲۹۵	۱۲۳۳	۲۱۷۶	۷۶۸	۱۳۸	۳۵	۳	۱	۰
۷۰-۷۴ ساله	۳۸۶۰	۵۷	۵۸۱	۱۲۲۴	۱۳۶۰	۵۱۱	۹۷	۲۲	۶	۱	۱
۷۵ ساله و بیشتر	۳۲۵۷	۴۷	۷۷۶	۱۱۱۳	۸۴۰	۳۵۸	۸۱	۳۵	۴	۲	۱

۱-۲- جمعیت در خانوارهای معمولی بر حسب جنس، سن و تعداد افراد در خانوار (دنباله)

جنس و سن سرپرست	جمع	۱ نفر	۲ نفر	۳ نفر	۴ نفر	۵ نفر	۶ نفر	۷ نفر	۸ نفر	۹ نفر	۱۰ نفر و بیشتر
زن	۷۴۵۹۱	۲۳۱۶	۱۰۷۳۹	۲۱۸۸۲	۲۶۹۲۰	۹۶۲۵	۲۱۵۷	۶۷۸	۱۸۸	۶۸	۱۸
کمتر از ۱۵ ساله	۶۵۳۷	۰	۲۵	۲۵۹۰	۲۸۸۸	۸۵۳	۱۴۲	۳۲	۴	۲	۱
۱۵-۱۹ ساله	۵۹۴۱	۰	۸۴	۱۴۴۸	۳۱۸۵	۱۰۲۹	۱۶۱	۳۰	۳	۱	۰
۲۰-۲۴ ساله	۴۸۳۷	۱	۱۱۲	۷۳۰	۲۶۲۳	۱۱۰۴	۲۰۹	۴۶	۱۱	۱	۰
۲۵-۲۹ ساله	۴۳۹۱	۶	۷۵۹	۷۹۸	۱۶۶۰	۹۲۲	۱۹۳	۴۷	۶	۰	۰
۳۰-۳۴ ساله	۵۳۴۸	۱۳	۱۴۰۹	۱۹۳۹	۱۱۶۱	۵۶۸	۱۶۶	۶۳	۲۱	۶	۲
۳۵-۳۹ ساله	۷۹۰۵	۴۱	۱۳۶۱	۳۳۹۶	۲۲۰۸	۵۷۹	۲۰۸	۷۳	۲۵	۱۱	۳
۴۰-۴۴ ساله	۸۳۰۵	۳۷	۷۴۳	۲۷۸۶	۳۵۳۱	۸۷۵	۱۹۷	۹۰	۲۸	۱۳	۵
۴۵-۴۹ ساله	۶۷۰۶	۴۶	۴۸۷	۱۶۷۷	۳۱۵۸	۱۰۴۳	۲۰۲	۵۷	۲۴	۱۲	۰
۵۰-۵۴ ساله	۵۷۴۲	۶۵	۴۸۸	۱۴۶۲	۲۵۴۹	۹۳۰	۱۶۸	۵۸	۱۵	۶	۱
۵۵-۵۹ ساله	۴۵۱۰	۸۳	۷۲۲	۱۴۵۱	۱۵۴۰	۵۵۲	۱۱۲	۳۴	۱۳	۲	۱
۶۰-۶۴ ساله	۳۵۰۰	۱۲۳	۸۲۱	۱۱۵۴	۹۱۷	۳۴۷	۹۶	۲۹	۸	۳	۲
۶۵-۶۹ ساله	۳۳۰۰	۲۱۱	۱۰۰۹	۱۰۰۴	۶۰۷	۳۰۱	۱۰۷	۴۳	۱۵	۳	۰
۷۰-۷۴ ساله	۲۲۸۱	۲۱۵	۷۹۴	۶۲۱	۳۵۲	۱۸۱	۷۵	۳۱	۶	۵	۱
۷۵ ساله و بیشتر	۱۶۷۱	۲۷۱	۶۸۳	۳۶۱	۲۱۴	۹۰	۳۵	۱۳	۲	۱	۱

اطلاعات خانوارهای غیرساکن در جدول کل درج شده است

۱-۲- جمعیت در خانوارهای معمولی بر حسب جنس، سن و تعداد افراد در خانوار (نقاط شهری)

جنس و سن سرپرست	جمع	۱ نفر	۲ نفر	۳ نفر	۴ نفر	۵ نفر	۶ نفر	۷ نفر	۸ نفر	۹ نفر	۱۰ نفر و بیشتر
مرد و زن	۱۲۵۱۴۷	۲۴۳۸	۱۶۶۹۸	۳۷۸۴۲	۴۷۸۱۲	۱۵۸۹۵	۳۲۳۴	۸۹۶	۲۳۲	۹۰	۱۰
کمتر از ۱۵ ساله	۱۱۲۲۴	۰	۴۶	۴۵۱۹	۵۰۴۵	۱۳۵۱	۲۱۲	۴۴	۴	۳	۰
۱۵-۱۹ ساله	۱۰۲۰۹	۰	۱۳۳	۲۵۴۵	۵۶۴۸	۱۶۲۲	۲۲۷	۲۹	۴	۱	۰
۲۰-۲۴ ساله	۸۴۱۴	۱	۱۵۶	۱۴۲۵	۴۷۹۰	۱۷۰۶	۲۶۹	۵۳	۱۲	۲	۰
۲۵-۲۹ ساله	۷۴۳۶	۶	۶۷۷	۱۳۶۳	۳۳۸۱	۱۶۲۱	۳۰۶	۶۸	۱۴	۰	۰
۳۰-۳۴ ساله	۸۶۲۶	۳۷	۱۷۸۹	۲۵۶۷	۲۴۷۸	۱۲۸۳	۳۳۱	۱۰۲	۳۰	۹	۰
۳۵-۳۹ ساله	۱۳۰۴۴	۸۲	۲۸۸۴	۵۱۴۶	۳۲۶۱	۱۱۱۲	۳۶۹	۱۳۲	۴۳	۱۴	۱
۴۰-۴۴ ساله	۱۴۳۷۵	۱۰۵	۲۰۶۱	۵۷۵۲	۴۹۰۷	۱۱۰۹	۲۷۷	۱۱۵	۳۰	۱۷	۲
۴۵-۴۹ ساله	۱۱۸۱۰	۸۶	۹۰۲	۳۵۶۸	۵۵۱۴	۱۳۹۶	۲۴۴	۵۹	۲۳	۱۶	۲
۵۰-۵۴ ساله	۹۸۷۲	۹۹	۵۷۵	۲۴۱۵	۴۸۹۳	۱۶۰۲	۲۱۲	۵۶	۱۱	۷	۲
۵۵-۵۹ ساله	۷۸۳۴	۱۱۰	۸۱۹	۲۲۵۸	۳۲۵۷	۱۱۳۴	۱۹۶	۴۵	۱۱	۳	۱
۶۰-۶۴ ساله	۶۱۷۸	۱۵۳	۱۱۰۵	۲۰۳۳	۱۹۶۲	۷۲۷	۱۵۳	۳۶	۹	۰	۰
۶۵-۶۹ ساله	۵۳۰۳	۲۱۸	۱۳۹۲	۱۷۴۹	۱۱۹۴	۵۲۴	۱۵۳	۵۴	۱۵	۴	۰
۷۰-۷۴ ساله	۳۴۹۴	۲۰۲	۱۱۶۶	۱۰۶۰	۶۳۳	۲۷۳	۱۰۷	۳۵	۱۱	۷	۰
۷۵ ساله و بیشتر	۲۲۲۷	۲۴۵	۸۸۸	۵۴۶	۳۳۲	۱۲۲	۶۰	۲۴	۷	۲	۱
مرد	۱۸۷۰	۳۱۸	۷۹۰	۳۸۶	۲۱۲	۱۰۵	۳۸	۱۶	۳	۱	۱
کمتر از ۱۵ ساله	۳۲۳۱	۷۷۶	۱۳۱۵	۵۱۰	۳۰۵	۲۰۸	۸۰	۲۸	۵	۴	۰
۱۵-۱۹ ساله	۶۳۰۹۸	۵۵۸	۷۹۰۵	۱۹۴۲۴	۲۴۹۶۱	۸۰۹۳	۱۵۸۰	۴۳۵	۱۰۲	۳۵	۵
۲۰-۲۴ ساله	۵۷۳۶	۰	۲۴	۲۳۲۱	۲۵۸۴	۶۷۲	۱۱۰	۲۲	۲	۱	۰
۲۵-۲۹ ساله	۵۱۷۴	۰	۶۰	۱۲۸۹	۲۹۲۳	۷۸۹	۹۹	۱۳	۱	۰	۰
۳۰-۳۴ ساله	۴۳۱۶	۰	۶۷	۸۰۰	۲۵۲۵	۷۹۸	۱۰۰	۲۰	۵	۱	۰
۳۵-۳۹ ساله	۳۷۰۲	۱	۸۴	۷۰۹	۱۸۹۲	۸۲۴	۱۴۹	۳۴	۹	۰	۰
۴۰-۴۴ ساله	۴۱۸۶	۲۵	۵۵۳	۹۸۷	۱۵۲۲	۸۱۹	۱۹۸	۵۹	۱۶	۷	۰
۴۵-۴۹ ساله	۶۳۴۷	۴۶	۱۶۳۳	۲۲۳۸	۱۴۴۴	۶۶۰	۲۱۵	۷۹	۲۷	۵	۰
۵۰-۵۴ ساله	۷۳۰۱	۷۰	۱۴۰۲	۳۲۸۰	۱۹۳۱	۴۱۴	۱۳۶	۵۱	۱۰	۷	۰
۵۵-۵۹ ساله	۶۱۴۰	۴۵	۴۸۴	۲۱۶۰	۲۷۹۳	۵۴۵	۸۲	۲۰	۵	۴	۲
۶۰-۶۴ ساله	۵۰۸۸	۴۵	۱۹۶	۱۱۹۹	۲۷۱۲	۸۲۸	۸۴	۲۰	۱	۱	۲
۶۵-۶۹ ساله	۴۰۵۴	۳۶	۲۴۳	۱۰۴۵	۱۹۲۶	۶۶۷	۱۱۰	۲۴	۲	۱	۰
۷۰-۷۴ ساله	۳۲۵۵	۴۴	۴۴۵	۱۰۴۲	۱۱۸۹	۴۴۱	۷۵	۱۵	۴	۰	۰
۷۵ ساله و بیشتر	۲۶۵۵	۳۷	۵۹۸	۹۳۰	۷۰۱	۲۸۹	۷۰	۲۵	۴	۱	۰

۱-۲- جمعیت در خانوارهای معمولی بر حسب جنس، سن و تعداد افراد در خانوار (دنباله) (نقاط شهری)

جنس و سن سرپرست	جمع	۱ نفر	۲ نفر	۳ نفر	۴ نفر	۵ نفر	۶ نفر	۷ نفر	۸ نفر	۹ نفر	۱۰ نفر و بیشتر
زن	۶۲۰۴۹	۱۸۸۰	۸۷۹۳	۱۸۴۱۸	۲۲۸۵۱	۷۸۰۲	۱۶۵۴	۴۶۱	۱۳۰	۵۵	۵
کمتر از ۱۵ ساله	۵۴۸۸	۰	۲۲	۲۱۹۸	۲۴۶۱	۶۷۹	۱۰۲	۲۲	۲	۲	۰
۱۵-۱۹ ساله	۵۰۳۵	۰	۷۳	۱۲۵۶	۲۷۲۵	۸۳۳	۱۲۸	۱۶	۳	۱	۰
۲۰-۲۴ ساله	۴۰۹۸	۱	۸۹	۶۲۵	۲۲۶۵	۹۰۸	۱۶۹	۳۳	۷	۱	۰
۲۵-۲۹ ساله	۳۷۳۴	۵	۵۹۳	۶۵۴	۱۴۸۹	۷۹۷	۱۵۷	۳۴	۵	۰	۰
۳۰-۳۴ ساله	۴۴۴۰	۱۲	۱۲۳۶	۱۵۸۰	۹۵۶	۴۶۴	۱۳۳	۴۳	۱۴	۲	۰
۳۵-۳۹ ساله	۶۶۹۷	۳۶	۱۲۵۱	۲۹۰۸	۱۸۱۷	۴۵۲	۱۵۴	۵۳	۱۶	۹	۱
۴۰-۴۴ ساله	۷۰۷۴	۳۵	۶۵۹	۲۴۷۲	۲۹۷۶	۶۹۵	۱۴۱	۶۴	۲۰	۱۰	۲
۴۵-۴۹ ساله	۵۶۷۰	۴۱	۴۱۸	۱۴۰۸	۲۷۲۱	۸۵۱	۱۶۲	۳۹	۱۸	۱۲	۰
۵۰-۵۴ ساله	۴۷۸۴	۵۴	۳۷۹	۱۲۱۶	۲۱۸۱	۷۷۴	۱۲۸	۳۶	۱۰	۶	۰
۵۵-۵۹ ساله	۳۷۸۰	۷۴	۵۷۶	۱۲۱۳	۱۳۳۱	۴۶۷	۸۶	۲۱	۹	۲	۱
۶۰-۶۴ ساله	۲۹۲۳	۱۰۹	۶۶۰	۹۹۱	۷۷۳	۲۸۶	۷۸	۲۱	۵	۰	۰
۶۵-۶۹ ساله	۲۶۴۸	۱۸۱	۷۹۴	۸۱۹	۴۹۳	۲۳۵	۸۳	۲۹	۱۱	۳	۰
۷۰-۷۴ ساله	۱۷۴۹	۱۸۰	۶۱۴	۴۷۷	۲۶۹	۱۲۸	۴۹	۲۲	۵	۵	۰
۷۵ ساله و بیشتر	۱۲۲۸	۲۲۱	۵۰۳	۲۶۲	۱۵۴	۵۶	۲۱	۸	۱	۱	۱

۱-۲- جمعیت در خانوارهای معمولی بر حسب جنس، سن و تعداد افراد در خانوار (نقاط روستایی)

جنس و سن سرپرست	جمع	۱ نفر	۲ نفر	۳ نفر	۴ نفر	۵ نفر	۶ نفر	۷ نفر	۸ نفر	۹ نفر	۱۰ نفر و بیشتر
مرد و زن	۲۵۳۸۵	۶۵۳	۳۷۳۶	۷۱۷۰	۸۶۳۲	۳۶۲۵	۹۷۸	۴۲۰	۱۱۲	۲۷	۳۲
کمتر از ۱۵ ساله	۲۱۴۴	۰	۱۱	۷۸۶	۹۰۲	۳۴۶	۶۵	۲۳	۵	۳	۳
۱۵-۱۹ ساله	۱۹۱۴	۰	۱۹	۴۲۸	۱۰۲۳	۳۵۳	۶۰	۲۸	۲	۰	۱
۲۰-۲۴ ساله	۱۵۶۸	۰	۴۱	۲۵۸	۸۰۳	۳۵۹	۷۲	۲۷	۶	۲	۰
۲۵-۲۹ ساله	۱۲۹۴	۴	۱۸۴	۲۵۷	۴۵۴	۲۸۴	۸۱	۲۷	۳	۰	۰
۳۰-۳۴ ساله	۲۰۲۷	۱۵	۳۰۲	۶۶۳	۵۵۱	۳۲۱	۱۰۵	۴۶	۱۵	۴	۵
۳۵-۳۹ ساله	۲۵۹۸	۲۴	۳۸۵	۱۰۱۱	۶۹۴	۲۹۴	۱۱۰	۴۹	۲۱	۵	۵
۴۰-۴۴ ساله	۲۴۷۷	۲۶	۲۴۶	۸۲۴	۹۵۰	۲۶۶	۹۶	۴۳	۱۴	۵	۷
۴۵-۴۹ ساله	۲۰۵۰	۱۲	۱۳۳	۵۴۳	۹۱۴	۳۳۷	۶۶	۳۲	۱۱	۱	۱
۵۰-۵۴ ساله	۱۹۰۹	۲۲	۱۵۳	۴۸۹	۸۲۱	۳۲۴	۶۳	۳۰	۵	۰	۲
۵۵-۵۹ ساله	۱۳۷۰	۱۸	۱۹۸	۴۲۶	۴۵۹	۱۸۶	۵۴	۲۴	۵	۰	۰
۶۰-۶۴ ساله	۱۱۸۲	۲۷	۲۹۷	۳۴۵	۳۱۵	۱۳۱	۴۰	۱۵	۵	۴	۳
۶۵-۶۹ ساله	۱۲۵۴	۴۰	۳۹۳	۳۶۸	۲۵۳	۱۳۵	۳۵	۲۴	۴	۱	۱
۷۰-۷۴ ساله	۱۰۰۶	۴۶	۳۳۱	۲۷۷	۱۷۹	۹۸	۴۸	۱۹	۶	۱	۱
۷۵ ساله و بیشتر	۷۴۰	۶۰	۲۸۸	۱۸۱	۱۰۸	۵۷	۳۱	۱۰	۵	۰	۰
مرد	۶۴۲	۸۸	۲۷۵	۱۲۰	۸۲	۵۵	۱۴	۵	۲	۰	۱
کمتر از ۱۵ ساله	۱۲۱۰	۲۷۱	۴۸۰	۱۹۴	۱۲۴	۷۹	۳۸	۱۸	۳	۱	۲
۱۵-۱۹ ساله	۱۲۸۴۳	۲۱۷	۱۷۹۰	۳۷۰۶	۴۵۶۳	۱۸۰۲	۴۷۵	۲۰۳	۵۴	۱۴	۱۹
۲۰-۲۴ ساله	۱۰۹۵	۰	۸	۳۹۴	۴۷۵	۱۷۲	۲۵	۱۳	۳	۳	۲
۲۵-۲۹ ساله	۱۰۰۸	۰	۸	۲۳۶	۵۶۳	۱۵۷	۲۷	۱۴	۲	۰	۱
۳۰-۳۴ ساله	۸۲۹	۰	۱۸	۱۵۳	۴۴۵	۱۶۳	۳۲	۱۴	۲	۲	۰
۳۵-۳۹ ساله	۶۳۷	۳	۱۸	۱۱۳	۲۸۳	۱۵۹	۴۵	۱۴	۲	۰	۰
۴۰-۴۴ ساله	۱۱۱۹	۱۴	۱۲۹	۳۰۴	۳۴۶	۲۱۷	۷۲	۲۶	۸	۰	۳
۴۵-۴۹ ساله	۱۳۹۰	۱۹	۲۷۵	۵۲۳	۳۰۳	۱۶۷	۵۶	۲۹	۱۲	۳	۳
۵۰-۵۴ ساله	۱۲۴۶	۲۴	۱۶۲	۵۱۰	۳۹۵	۸۶	۴۰	۱۷	۶	۲	۴
۵۵-۵۹ ساله	۱۰۱۴	۷	۶۴	۲۷۴	۴۷۷	۱۴۵	۲۶	۱۴	۵	۱	۱
۶۰-۶۴ ساله	۹۵۱	۱۱	۴۴	۲۴۳	۴۵۳	۱۶۸	۲۳	۸	۰	۰	۱
۶۵-۶۹ ساله	۶۴۰	۹	۵۲	۱۸۸	۲۵۰	۱۰۱	۲۸	۱۱	۱	۰	۰
۷۰-۷۴ ساله	۶۰۵	۱۳	۱۳۶	۱۸۲	۱۷۱	۷۰	۲۲	۷	۲	۱	۱
۷۵ ساله و بیشتر	۶۰۲	۱۰	۱۷۸	۱۸۳	۱۳۹	۶۹	۱۱	۱۰	۰	۱	۱

۱-۲- جمعیت در خانوارهای معمولی بر حسب جنس، سن و تعداد افراد در خانوار (دنباله) (نقاط روستایی)

جنس و سن سرپرست	جمع	۱ نفر	۲ نفر	۳ نفر	۴ نفر	۵ نفر	۶ نفر	۷ نفر	۸ نفر	۹ نفر	۱۰ نفر و بیشتر
زن	۱۲۵۴۲	۴۳۶	۱۹۴۶	۳۴۶۴	۴۰۶۹	۱۸۲۳	۵۰۳	۲۱۷	۵۸	۱۳	۱۳
کمتر از ۱۵ ساله	۱۰۴۹	۰	۳	۳۹۲	۴۲۷	۱۷۴	۴۰	۱۰	۲	۰	۱
۱۵-۱۹ ساله	۹۰۶	۰	۱۱	۱۹۲	۴۶۰	۱۹۶	۳۳	۱۴	۰	۰	۰
۲۰-۲۴ ساله	۷۳۹	۰	۲۳	۱۰۵	۳۵۸	۱۹۶	۴۰	۱۳	۴	۰	۰
۲۵-۲۹ ساله	۶۵۷	۱	۱۶۶	۱۴۴	۱۷۱	۱۲۵	۳۶	۱۳	۱	۰	۰
۳۰-۳۴ ساله	۹۰۸	۱	۱۷۳	۳۵۹	۲۰۵	۱۰۴	۳۳	۲۰	۷	۴	۲
۳۵-۳۹ ساله	۱۲۰۸	۵	۱۱۰	۴۸۸	۳۹۱	۱۲۷	۵۴	۲۰	۹	۲	۲
۴۰-۴۴ ساله	۱۲۳۱	۲	۸۴	۳۱۴	۵۵۵	۱۸۰	۵۶	۲۶	۸	۳	۳
۴۵-۴۹ ساله	۱۰۳۶	۵	۶۹	۲۶۹	۴۳۷	۱۹۲	۴۰	۱۸	۶	۰	۰
۵۰-۵۴ ساله	۹۵۸	۱۱	۱۰۹	۲۴۶	۳۶۸	۱۵۶	۴۰	۲۲	۵	۰	۱
۵۵-۵۹ ساله	۷۳۰	۹	۱۴۶	۲۳۸	۲۰۹	۸۵	۲۶	۱۳	۴	۰	۰
۶۰-۶۴ ساله	۵۷۷	۱۴	۱۶۱	۱۶۳	۱۴۴	۶۱	۱۸	۸	۳	۲	۲
۶۵-۶۹ ساله	۶۵۲	۳۰	۲۱۵	۱۸۵	۱۱۴	۶۶	۲۴	۱۴	۴	۰	۰
۷۰-۷۴ ساله	۵۳۲	۳۵	۱۸۰	۱۴۴	۸۳	۵۳	۲۶	۹	۱	۰	۱
۷۵ ساله و بیشتر	۴۴۳	۵۰	۱۸۰	۹۹	۶۰	۳۴	۱۴	۵	۱	۰	۰

۲-۲- خانوارهای معمولی بر حسب جنس و سن سرپرست و تعداد افراد (کل)

جنس و سن سرپرست	جمع	۱ نفر	۲ نفر	۳ نفر	۴ نفر	۵ نفر	۶ نفر	۷ نفر	۸ نفر	۹ نفر	۱۰ نفر و بیشتر
مرد و زن	۴۷۲۷۷	۳۰۹۱	۱۰۲۱۷	۱۵۰۰۴	۱۴۱۱۱	۳۹۰۴	۷۰۲	۱۸۸	۴۳	۱۳	۴
کمتر از ۱۵ ساله	۴	۱	۲	۱	۰	۰	۰	۰	۰	۰	۰
۱۵-۱۹ ساله	۲۴	۱۰	۹	۴	۱	۰	۰	۰	۰	۰	۰
۲۰-۲۴ ساله	۸۳۲	۵۲	۵۶۱	۱۹۸	۱۹	۲	۰	۰	۰	۰	۰
۲۵-۲۹ ساله	۴۰۰۴	۱۰۶	۱۷۴۵	۱۷۳۴	۳۶۵	۴۲	۱۱	۱	۰	۰	۰
۳۰-۳۴ ساله	۷۰۱۶	۱۳۱	۱۵۱۲	۳۳۶۷	۱۸۱۳	۱۷۳	۱۷	۲	۱	۰	۰
۳۵-۳۹ ساله	۶۸۹۴	۹۸	۵۹۶	۲۳۶۵	۳۱۶۴	۶۰۴	۵۶	۸	۳	۰	۰
۴۰-۴۴ ساله	۶۱۵۳	۱۲۱	۳۳۲	۱۴۸۹	۳۱۴۰	۹۶۰	۹۹	۱۱	۱	۰	۰
۴۵-۴۹ ساله	۴۹۸۰	۱۲۸	۴۲۴	۱۳۰۳	۲۱۸۴	۷۶۸	۱۳۷	۳۳	۲	۱	۰
۵۰-۵۴ ساله	۴۱۶۵	۱۸۰	۶۸۵	۱۲۸۲	۱۳۸۵	۵۰۸	۹۷	۲۱	۵	۱	۱
۵۵-۵۹ ساله	۳۷۴۴	۲۵۸	۹۱۷	۱۱۹۶	۸۷۰	۳۷۱	۸۵	۳۷	۷	۳	۰
۶۰-۶۴ ساله	۲۷۰۳	۲۴۸	۸۴۱	۷۹۷	۴۹۷	۲۰۴	۷۹	۲۳	۱۱	۳	۰
۶۵-۶۹ ساله	۱۸۰۴	۳۰۵	۶۳۴	۴۲۹	۲۵۴	۹۵	۵۵	۲۲	۹	۱	۰
۷۰-۷۴ ساله	۱۶۶۷	۴۰۶	۶۳۴	۳۲۴	۱۸۱	۶۹	۳۵	۱۳	۲	۱	۲
۷۵ ساله و بیشتر	۳۲۸۷	۱۰۴۷	۱۳۲۵	۵۱۵	۲۳۸	۱۰۸	۳۱	۱۷	۲	۳	۱
مرد	۴۲۳۶۴	۷۷۵	۸۸۰۲	۱۴۲۳۲	۱۳۸۱۵	۳۸۲۸	۶۷۵	۱۸۲	۳۹	۱۲	۴
کمتر از ۱۵ ساله	۲	۰	۲	۰	۰	۰	۰	۰	۰	۰	۰
۱۵-۱۹ ساله	۱۸	۴	۹	۴	۱	۰	۰	۰	۰	۰	۰
۲۰-۲۴ ساله	۷۹۹	۳۹	۵۴۵	۱۹۵	۱۸	۲	۰	۰	۰	۰	۰
۲۵-۲۹ ساله	۳۹۰۲	۶۵	۱۷۰۶	۱۷۱۹	۳۶۰	۴۰	۱۱	۱	۰	۰	۰
۳۰-۳۴ ساله	۶۸۵۱	۹۴	۱۴۳۲	۳۳۲۷	۱۸۰۶	۱۷۲	۱۷	۲	۱	۰	۰
۳۵-۳۹ ساله	۶۶۲۵	۵۲	۴۸۶	۲۲۸۴	۳۱۳۶	۶۰۰	۵۶	۸	۳	۰	۰
۴۰-۴۴ ساله	۵۸۲۹	۵۶	۲۱۵	۱۳۸۴	۳۱۱۲	۹۵۶	۹۴	۱۱	۱	۰	۰
۴۵-۴۹ ساله	۴۶۰۶	۴۵	۲۷۵	۱۲۰۲	۲۱۵۳	۷۶۲	۱۳۳	۳۳	۲	۱	۰
۵۰-۵۴ ساله	۳۸۰۳	۵۷	۵۶۹	۱۲۰۶	۱۳۴۹	۵۰۲	۹۴	۲۰	۴	۱	۱
۵۵-۵۹ ساله	۳۲۲۸	۴۷	۷۶۸	۱۱۰۲	۸۳۵	۳۵۶	۷۹	۳۵	۴	۲	۰
۶۰-۶۴ ساله	۲۱۹۸	۳۳	۶۹۵	۷۱۳	۴۵۶	۱۸۹	۷۶	۲۲	۱۱	۳	۰
۶۵-۶۹ ساله	۱۲۸۶	۳۴	۴۹۳	۳۶۳	۲۲۵	۸۷	۵۳	۲۱	۹	۱	۰
۷۰-۷۴ ساله	۱۰۸۹	۵۰	۴۹۵	۲۸۰	۱۵۲	۶۱	۳۴	۱۲	۲	۱	۲
۷۵ ساله و بیشتر	۲۱۲۸	۱۹۹	۱۱۱۲	۴۵۳	۲۱۲	۱۰۱	۲۸	۱۷	۲	۳	۱

۲-۲- خانوارهای معمولی بر حسب جنس و سن سرپرست و تعداد افراد (دنباله)

جنس و سن سرپرست	جمع	۱ نفر	۲ نفر	۳ نفر	۴ نفر	۵ نفر	۶ نفر	۷ نفر	۸ نفر	۹ نفر	۱۰ نفر و بیشتر
زن	۴۹۱۳	۲۳۱۶	۱۴۱۵	۷۷۲	۲۹۶	۷۶	۲۷	۶	۴	۱	۰
کمتر از ۱۵ ساله	۲	۱	۰	۱	۰	۰	۰	۰	۰	۰	۰
۱۵-۱۹ ساله	۶	۶	۰	۰	۰	۰	۰	۰	۰	۰	۰
۲۰-۲۴ ساله	۳۳	۱۳	۱۶	۳	۱	۰	۰	۰	۰	۰	۰
۲۵-۲۹ ساله	۱۰۲	۴۱	۳۹	۱۵	۵	۲	۰	۰	۰	۰	۰
۳۰-۳۴ ساله	۱۶۵	۳۷	۸۰	۴۰	۷	۱	۰	۰	۰	۰	۰
۳۵-۳۹ ساله	۲۶۹	۴۶	۱۱۰	۸۱	۲۸	۴	۰	۰	۰	۰	۰
۴۰-۴۴ ساله	۳۲۴	۶۵	۱۱۷	۱۰۵	۲۸	۴	۵	۰	۰	۰	۰
۴۵-۴۹ ساله	۳۷۴	۸۳	۱۴۹	۱۰۱	۳۱	۶	۴	۰	۰	۰	۰
۵۰-۵۴ ساله	۳۶۲	۱۲۳	۱۱۶	۷۶	۳۶	۶	۳	۱	۱	۰	۰
۵۵-۵۹ ساله	۵۱۶	۲۱۱	۱۴۹	۹۴	۳۵	۱۵	۶	۲	۳	۱	۰
۶۰-۶۴ ساله	۵۰۵	۲۱۵	۱۴۶	۸۴	۴۱	۱۵	۳	۱	۰	۰	۰
۶۵-۶۹ ساله	۵۱۸	۲۷۱	۱۴۱	۶۶	۲۹	۸	۲	۱	۰	۰	۰
۷۰-۷۴ ساله	۵۷۸	۳۵۶	۱۳۹	۴۴	۲۹	۸	۱	۱	۰	۰	۰
۷۵ ساله و بیشتر	۱۱۵۹	۸۴۸	۲۱۳	۶۲	۲۶	۷	۳	۰	۰	۰	۰

اطلاعات خانوارهای غیرساکن در جدول کل درج شده است

۲-۲- خانوارهای معمولی بر حسب جنس و سن سرپرست و تعداد افراد (نقاط شهری)

جنس و سن سرپرست	جمع	۱ نفر	۲ نفر	۳ نفر	۴ نفر	۵ نفر	۶ نفر	۷ نفر	۸ نفر	۹ نفر	۱۰ نفر و بیشتر
مرد و زن	۳۹۲۴۰	۲۴۳۸	۸۳۴۹	۱۲۶۱۴	۱۱۹۵۳	۳۱۷۹	۵۳۹	۱۲۸	۲۹	۱۰	۱
کمتر از ۱۵ ساله	۲	۱	۱	۰	۰	۰	۰	۰	۰	۰	۰
۱۵-۱۹ ساله	۱۳	۶	۴	۳	۰	۰	۰	۰	۰	۰	۰
۲۰-۲۴ ساله	۶۴۷	۳۷	۴۵۲	۱۴۶	۱۲	۰	۰	۰	۰	۰	۰
۲۵-۲۹ ساله	۳۲۹۵	۸۲	۱۴۹۷	۱۳۹۳	۲۹۴	۲۱	۸	۰	۰	۰	۰
۳۰-۳۴ ساله	۶۰۱	۱۰۵	۱۳۶۱	۲۹۰۳	۱۴۸۴	۱۳۵	۱۲	۱	۰	۰	۰
۳۵-۳۹ ساله	۵۹۲۳	۸۶	۵۲۷	۲۰۹۶	۲۶۹۶	۴۷۲	۴۱	۵	۰	۰	۰
۴۰-۴۴ ساله	۵۱۹۱	۹۹	۲۷۰	۱۲۴۴	۲۶۹۵	۷۹۴	۸۰	۸	۱	۰	۰
۴۵-۴۹ ساله	۴۲۹۹	۱۱۰	۳۵۱	۱۱۰۴	۱۹۳۳	۶۶۷	۱۰۹	۲۲	۲	۱	۰
۵۰-۵۴ ساله	۳۵۳۸	۱۵۳	۵۴۱	۱۰۹۹	۱۲۱۵	۴۳۶	۷۶	۱۵	۳	۰	۰
۵۵-۵۹ ساله	۳۰۷۹	۲۱۸	۷۲۴	۱۰۰۴	۷۲۳	۳۰۲	۷۳	۲۶	۷	۲	۰
۶۰-۶۴ ساله	۲۱۵۴	۲۰۲	۶۶۹	۶۴۹	۳۹۵	۱۵۹	۵۹	۱۳	۶	۲	۰
۶۵-۶۹ ساله	۱۴۱۹	۲۴۵	۵۰۵	۳۳۴	۲۰۳	۷۱	۳۸	۱۶	۶	۱	۰
۷۰-۷۴ ساله	۱۲۶۷	۳۱۸	۴۷۴	۲۵۳	۱۳۲	۴۹	۲۶	۱۱	۲	۱	۱
۷۵ ساله و بیشتر	۲۴۱۲	۷۷۶	۹۷۳	۳۸۶	۱۷۱	۷۳	۱۷	۱۱	۲	۳	۰
مرد	۳۵۱۸۹	۵۵۸	۷۱۵۹	۱۱۹۷۱	۱۱۷۰۷	۳۱۱۳	۵۲۲	۱۲۴	۲۵	۹	۱
کمتر از ۱۵ ساله	۱	۰	۱	۰	۰	۰	۰	۰	۰	۰	۰
۱۵-۱۹ ساله	۸	۱	۴	۳	۰	۰	۰	۰	۰	۰	۰
۲۰-۲۴ ساله	۶۲۳	۲۵	۴۴۳	۱۴۳	۱۲	۰	۰	۰	۰	۰	۰
۲۵-۲۹ ساله	۳۲۰۷	۴۶	۱۴۶۱	۱۳۸۱	۲۹۱	۲۰	۸	۰	۰	۰	۰
۳۰-۳۴ ساله	۵۸۵۰	۷۰	۱۲۸۴	۲۸۶۹	۱۴۸۰	۱۳۴	۱۲	۱	۰	۰	۰
۳۵-۳۹ ساله	۵۶۹۲	۴۵	۴۲۷	۲۰۳۰	۲۶۷۵	۴۶۹	۴۱	۵	۰	۰	۰
۴۰-۴۴ ساله	۴۹۱۴	۴۵	۱۷۳	۱۱۵۱	۲۶۷۰	۷۹۰	۷۶	۸	۱	۰	۰
۴۵-۴۹ ساله	۳۹۸۰	۳۶	۲۲۵	۱۰۲۰	۱۹۰۶	۶۶۱	۱۰۷	۲۲	۲	۱	۰
۵۰-۵۴ ساله	۳۲۱۹	۴۴	۴۳۸	۱۰۳۲	۱۱۸۳	۴۳۲	۷۴	۱۴	۲	۰	۰
۵۵-۵۹ ساله	۲۶۴۱	۳۷	۵۹۴	۹۲۶	۶۹۶	۲۸۹	۶۹	۲۵	۴	۱	۰
۶۰-۶۴ ساله	۱۷۳۷	۲۲	۵۵۰	۵۸۱	۳۶۲	۱۴۴	۵۸	۱۲	۶	۲	۰
۶۵-۶۹ ساله	۹۹۲	۲۴	۳۸۵	۲۸۳	۱۷۷	۶۴	۳۶	۱۶	۶	۱	۰
۷۰-۷۴ ساله	۸۰۴	۳۵	۳۶۵	۲۱۵	۱۰۷	۴۳	۲۵	۱۰	۲	۱	۱
۷۵ ساله و بیشتر	۱۵۲۱	۱۲۸	۸۰۹	۳۳۷	۱۴۸	۶۷	۱۶	۱۱	۲	۳	۰

۲-۲- خانوارهای معمولی بر حسب جنس و سن سرپرست و تعداد افراد (دنباله)

جنس و سن سرپرست	جمع	۱ نفر	۲ نفر	۳ نفر	۴ نفر	۵ نفر	۶ نفر	۷ نفر	۸ نفر	۹ نفر	۱۰ نفر و بیشتر
زن	۴۰۵۱	۱۸۸۰	۱۱۹۰	۶۴۳	۲۴۶	۶۶	۱۷	۴	۴	۱	۰
کمتر از ۱۵ ساله	۱	۱	۰	۰	۰	۰	۰	۰	۰	۰	۰
۱۵-۱۹ ساله	۵	۵	۰	۰	۰	۰	۰	۰	۰	۰	۰
۲۰-۲۴ ساله	۲۴	۱۲	۹	۳	۰	۰	۰	۰	۰	۰	۰
۲۵-۲۹ ساله	۸۸	۳۶	۳۶	۱۲	۳	۱	۰	۰	۰	۰	۰
۳۰-۳۴ ساله	۱۵۱	۳۵	۷۷	۳۴	۴	۱	۰	۰	۰	۰	۰
۳۵-۳۹ ساله	۲۳۱	۴۱	۱۰۰	۶۶	۲۱	۳	۰	۰	۰	۰	۰
۴۰-۴۴ ساله	۲۷۷	۵۴	۹۷	۹۳	۲۵	۴	۴	۰	۰	۰	۰
۴۵-۴۹ ساله	۳۱۹	۷۴	۱۲۶	۸۴	۲۷	۶	۲	۰	۰	۰	۰
۵۰-۵۴ ساله	۳۱۹	۱۰۹	۱۰۳	۶۷	۳۲	۴	۲	۱	۱	۰	۰
۵۵-۵۹ ساله	۴۳۸	۱۸۱	۱۳۰	۷۸	۲۷	۱۳	۴	۱	۳	۱	۰
۶۰-۶۴ ساله	۴۱۷	۱۸۰	۱۱۹	۶۸	۳۳	۱۵	۱	۱	۰	۰	۰
۶۵-۶۹ ساله	۴۲۷	۲۲۱	۱۲۰	۵۱	۲۶	۷	۲	۰	۰	۰	۰
۷۰-۷۴ ساله	۴۶۳	۲۸۳	۱۰۹	۳۸	۲۵	۶	۱	۱	۰	۰	۰
۷۵ ساله و بیشتر	۸۹۱	۶۴۸	۱۶۴	۴۹	۲۳	۶	۱	۰	۰	۰	۰

۲-۲- خانوارهای معمولی بر حسب جنس و سن سرپرست و تعداد افراد (نقاط روستایی)

جنس و سن سرپرست	جمع	۱ نفر	۲ نفر	۳ نفر	۴ نفر	۵ نفر	۶ نفر	۷ نفر	۸ نفر	۹ نفر	۱۰ نفر و بیشتر
مرد و زن	۸۰۳۷	۶۵۳	۱۸۶۸	۲۳۹۰	۲۱۵۸	۷۲۵	۱۶۳	۶۰	۱۴	۳	۳
کمتر از ۱۵ ساله	۲	۰	۱	۱	۰	۰	۰	۰	۰	۰	۰
۱۵-۱۹ ساله	۱۱	۴	۵	۱	۱	۰	۰	۰	۰	۰	۰
۲۰-۲۴ ساله	۱۸۵	۱۵	۱۰۹	۵۲	۷	۲	۰	۰	۰	۰	۰
۲۵-۲۹ ساله	۷۰۹	۲۴	۲۴۸	۳۴۱	۷۱	۲۱	۳	۱	۰	۰	۰
۳۰-۳۴ ساله	۱۰۱۵	۲۶	۱۵۱	۴۶۴	۳۲۹	۳۸	۵	۱	۱	۰	۰
۳۵-۳۹ ساله	۹۷۱	۱۲	۶۹	۲۶۹	۴۶۸	۱۳۲	۱۵	۳	۳	۰	۰
۴۰-۴۴ ساله	۹۶۲	۲۲	۶۲	۲۴۵	۴۴۵	۱۶۶	۱۹	۳	۰	۰	۰
۴۵-۴۹ ساله	۶۸۱	۱۸	۷۳	۱۹۹	۲۵۱	۱۰۱	۲۸	۱۱	۰	۰	۰
۵۰-۵۴ ساله	۶۲۷	۲۷	۱۴۴	۱۸۳	۱۷۰	۷۲	۲۱	۶	۲	۱	۱
۵۵-۵۹ ساله	۶۶۵	۴۰	۱۹۳	۱۹۲	۱۴۷	۶۹	۱۲	۱۱	۰	۱	۰
۶۰-۶۴ ساله	۵۴۹	۴۶	۱۷۲	۱۴۸	۱۰۲	۴۵	۲۰	۱۰	۵	۱	۰
۶۵-۶۹ ساله	۳۸۵	۶۰	۱۲۹	۹۵	۵۱	۲۴	۱۷	۶	۳	۰	۰
۷۰-۷۴ ساله	۴۰۰	۸۸	۱۶۰	۷۱	۴۹	۲۰	۹	۲	۰	۰	۱
۷۵ ساله و بیشتر	۸۷۵	۲۷۱	۳۵۲	۱۲۹	۶۷	۳۵	۱۴	۶	۰	۰	۱
مرد	۷۱۷۵	۲۱۷	۱۶۴۳	۲۲۶۱	۲۱۰۸	۷۱۵	۱۵۳	۵۸	۱۴	۳	۳
کمتر از ۱۵ ساله	۱	۰	۱	۰	۰	۰	۰	۰	۰	۰	۰
۱۵-۱۹ ساله	۱۰	۳	۵	۱	۱	۰	۰	۰	۰	۰	۰
۲۰-۲۴ ساله	۱۷۶	۱۴	۱۰۲	۵۲	۶	۲	۰	۰	۰	۰	۰
۲۵-۲۹ ساله	۶۹۵	۱۹	۲۴۵	۳۳۸	۶۹	۲۰	۳	۱	۰	۰	۰
۳۰-۳۴ ساله	۱۰۰۱	۲۴	۱۴۸	۴۵۸	۳۲۶	۳۸	۵	۱	۱	۰	۰
۳۵-۳۹ ساله	۹۳۳	۷	۵۹	۲۵۴	۴۶۱	۱۳۱	۱۵	۳	۳	۰	۰
۴۰-۴۴ ساله	۹۱۵	۱۱	۴۲	۲۳۳	۴۴۲	۱۶۶	۱۸	۳	۰	۰	۰
۴۵-۴۹ ساله	۶۲۶	۹	۵۰	۱۸۲	۲۴۷	۱۰۱	۲۶	۱۱	۰	۰	۰
۵۰-۵۴ ساله	۵۸۴	۱۳	۱۳۱	۱۷۴	۱۶۶	۷۰	۲۰	۶	۲	۱	۱
۵۵-۵۹ ساله	۵۸۷	۱۰	۱۷۴	۱۷۶	۱۳۹	۶۷	۱۰	۱۰	۰	۱	۰
۶۰-۶۴ ساله	۴۶۱	۱۱	۱۴۵	۱۳۲	۹۴	۴۵	۱۸	۱۰	۵	۱	۰
۶۵-۶۹ ساله	۲۹۴	۱۰	۱۰۸	۸۰	۴۸	۲۳	۱۷	۵	۳	۰	۰
۷۰-۷۴ ساله	۲۸۵	۱۵	۱۳۰	۶۵	۴۵	۱۸	۹	۲	۰	۰	۱
۷۵ ساله و بیشتر	۶۰۷	۷۱	۳۰۳	۱۱۶	۶۴	۳۴	۱۲	۶	۰	۰	۱

۲-۲- خانوارهای معمولی بر حسب جنس و سن سرپرست و تعداد افراد (دنباله) (نقاط روستایی)

جنس و سن سرپرست	جمع	۱ نفر	۲ نفر	۳ نفر	۴ نفر	۵ نفر	۶ نفر	۷ نفر	۸ نفر	۹ نفر	۱۰ نفر و بیشتر
زن	۸۶۲	۴۳۶	۲۲۵	۱۲۹	۵۰	۱۰	۱۰	۲	۰	۰	۰
کمتر از ۱۵ ساله	۱	۰	۰	۱	۰	۰	۰	۰	۰	۰	۰
۱۵-۱۹ ساله	۱	۱	۰	۰	۰	۰	۰	۰	۰	۰	۰
۲۰-۲۴ ساله	۹	۱	۷	۰	۱	۰	۰	۰	۰	۰	۰
۲۵-۲۹ ساله	۱۴	۵	۳	۳	۲	۱	۰	۰	۰	۰	۰
۳۰-۳۴ ساله	۱۴	۲	۳	۶	۳	۰	۰	۰	۰	۰	۰
۳۵-۳۹ ساله	۳۸	۵	۱۰	۱۵	۷	۱	۰	۰	۰	۰	۰
۴۰-۴۴ ساله	۴۷	۱۱	۲۰	۱۲	۳	۰	۱	۰	۰	۰	۰
۴۵-۴۹ ساله	۵۵	۹	۲۳	۱۷	۴	۰	۲	۰	۰	۰	۰
۵۰-۵۴ ساله	۴۳	۱۴	۱۳	۹	۴	۲	۱	۰	۰	۰	۰
۵۵-۵۹ ساله	۷۸	۳۰	۱۹	۱۶	۸	۲	۲	۱	۰	۰	۰
۶۰-۶۴ ساله	۸۸	۳۵	۲۷	۱۶	۸	۰	۲	۰	۰	۰	۰
۶۵-۶۹ ساله	۹۱	۵۰	۲۱	۱۵	۳	۱	۰	۱	۰	۰	۰
۷۰-۷۴ ساله	۱۱۵	۷۳	۳۰	۶	۴	۲	۰	۰	۰	۰	۰
۷۵ ساله و بیشتر	۲۶۸	۲۰۰	۴۹	۱۳	۳	۱	۲	۰	۰	۰	۰

۲-۳- خانوارهای معمولی دارای سرپرست ده ساله و بیشتر بر حسب جنس و وضع فعالیت سرپرست و تعداد افراد (کل)

جنس و وضع فعالیت سرپرست	جمع	۱ نفر	۲ نفر	۳ نفر	۴ نفر	۵ نفر	۶ نفر	۷ نفر	۸ نفر	۹ نفر	۱۰ نفر و بیشتر
مرد و زن	۴۷۲۷۷	۳۰۹۱	۱۰۲۱۷	۱۵۰۰۴	۱۴۱۱۱	۳۹۰۴	۷۰۲	۱۸۸	۴۳	۱۳	۴
شاغل	۳۱۱۰۷	۵۹۱	۵۵۷۲	۱۰۷۴۳	۱۰۶۹۲	۲۸۸۵	۴۶۹	۱۲۲	۲۴	۷	۲
بیکار	۹۶۹	۳۸	۳۶۲	۲۹۱	۲۱۱	۵۵	۸	۴	۰	۰	۰
محصل	۴۶۱	۳۴	۱۵۲	۱۵۲	۱۰۲	۱۷	۳	۱	۰	۰	۰
خانه دار	۳۶۹۹	۱۶۵۸	۱۰۸۴	۵۸۶	۲۶۵	۷۰	۲۵	۶	۴	۱	۰
دارای درآمد بدون کار ...	۷۱۶۱	۴۰۹	۲۰۳۳	۲۱۷۳	۱۷۵۰	۵۹۹	۱۳۷	۴۳	۱۱	۵	۱
سایر	۳۸۷۵	۳۵۷	۱۰۱۴	۱۰۵۸	۱۰۹۱	۲۷۸	۶۰	۱۲	۴	۰	۱
اظهار نشده	۵	۴	۰	۱	۰	۰	۰	۰	۰	۰	۰
مرد	۴۲۳۶۴	۷۷۵	۸۸۰۲	۱۴۲۳۲	۱۳۸۱۵	۳۸۲۸	۶۷۵	۱۸۲	۳۹	۱۲	۴
شاغل	۳۰۶۷۵	۴۱۹	۵۴۴۱	۱۰۶۴۹	۱۰۶۶۶	۲۸۷۸	۴۶۷	۱۲۲	۲۴	۷	۲
بیکار	۹۲۲	۲۱	۳۴۲	۲۸۱	۲۱۱	۵۵	۸	۴	۰	۰	۰
محصل	۴۲۹	۱۸	۱۴۲	۱۴۸	۱۰۰	۱۷	۳	۱	۰	۰	۰
خانه دار	۱۱۷	۱۴	۳۷	۲۸	۲۸	۸	۲	۰	۰	۰	۰
دارای درآمد بدون کار ...	۶۶۴۹	۱۴۵	۱۸۹۸	۲۰۸۷	۱۷۳۱	۵۹۲	۱۳۶	۴۳	۱۱	۵	۱
سایر	۳۵۶۷	۱۵۴	۹۴۲	۱۰۳۸	۱۰۷۹	۲۷۸	۵۹	۱۲	۴	۰	۱
اظهار نشده	۵	۴	۰	۱	۰	۰	۰	۰	۰	۰	۰
زن	۴۹۱۳	۲۳۱۶	۱۴۱۵	۷۷۲	۲۹۶	۷۶	۲۷	۶	۴	۱	۰
شاغل	۴۳۲	۱۷۲	۱۳۱	۹۴	۲۶	۷	۲	۰	۰	۰	۰
بیکار	۴۷	۱۷	۲۰	۱۰	۰	۰	۰	۰	۰	۰	۰
محصل	۳۲	۱۶	۱۰	۴	۲	۰	۰	۰	۰	۰	۰
خانه دار	۳۵۸۲	۱۶۴۴	۱۰۴۷	۵۵۸	۲۳۷	۶۲	۲۳	۶	۴	۱	۰
دارای درآمد بدون کار ...	۵۱۲	۲۶۴	۱۳۵	۸۶	۱۹	۷	۱	۰	۰	۰	۰
سایر	۳۰۸	۲۰۳	۷۲	۲۰	۱۲	۰	۱	۰	۰	۰	۰
اظهار نشده	۰	۰	۰	۰	۰	۰	۰	۰	۰	۰	۰

خانوارهای غیر ساکن در جدول کل منظور شده است

[illegible]

۲-۳- خانوارهای معمولی دارای سرپرست ده ساله و بیشتر بر حسب جنس و وضع فعالیت سرپرست و تعداد افراد (نقاط روستایی)

[illegible]

۴-۲- خانوارهای معمولی بر حسب جنس سرپرست خانوار و تعداد افراد، تعداد افراد شاغل و تعداد افراد بیکار (کل)

جنس سرپرست خانوار و تعداد افراد در خانوار	جمع	شاغل					بیکار				
		ندارد	۱ نفر	۲ نفر	۳ نفر	۴ نفر و بیشتر	ندارد	۱ نفر	۲ نفر	۳ نفر	۴ نفر و بیشتر
مرد و زن	۴۷۲۷۷	۱۳۲۱۴	۲۸۸۱۹	۴۵۳۹	۵۹۰	۱۱۵	۴۲۳۷۴	۴۱۷۱	۶۱۶	۱۰۰	۱۶
۱ نفر	۳۰۹۱	۲۵۰۰	۵۹۱	۰	۰	۰	۳۰۵۳	۳۸	۰	۰	۰
۲ نفر	۱۰۲۱۷	۴۱۷۷	۵۵۷۷	۴۶۳	۰	۰	۹۴۹۵	۶۸۲	۴۰	۰	۰
۳ نفر	۱۵۰۰۴	۳۲۴۹	۱۰۲۴۴	۱۴۶۵	۴۶	۰	۱۳۵۲۳	۱۴۰۲	۷۷	۲	۰
۴ نفر	۱۴۱۱۱	۲۵۱۷	۹۶۱۴	۱۷۳۳	۲۲۵	۲۲	۱۲۵۵۲	۱۳۰۱	۲۵۰	۸	۰
۵ نفر	۳۹۰۴	۶۳۶	۲۳۹۸	۶۳۴	۲۰۰	۳۶	۳۱۳۱	۵۷۰	۱۶۲	۴۰	۱
۶ نفر	۷۰۲	۱۰۹	۳۰۸	۱۷۳	۷۸	۳۴	۴۸۵	۱۲۲	۶۱	۳۱	۳
۷ نفر	۱۸۸	۲۱	۶۷	۵۵	۳۱	۱۴	۱۰۸	۴۳	۱۸	۱۱	۸
۸ نفر	۴۳	۴	۱۶	۱۲	۸	۳	۱۹	۹	۶	۶	۳
۹ نفر	۱۳	۱	۴	۳	۱	۴	۵	۳	۲	۲	۱
۱۰ نفر و بیشتر	۴	۰	۰	۱	۱	۲	۳	۱	۰	۰	۰
مرد	۴۲۳۶۴	۹۵۴۹	۲۷۸۱۰	۴۳۵۵	۵۴۴	۱۰۶	۳۸۰۰۹	۳۷۱۲	۵۴۴	۸۵	۱۴
۱ نفر	۷۷۵	۳۵۶	۴۱۹	۰	۰	۰	۷۵۴	۲۱	۰	۰	۰
۲ نفر	۸۸۰۲	۳۲۲۴	۵۱۳۶	۴۴۲	۰	۰	۸۲۸۹	۴۷۳	۴۰	۰	۰
۳ نفر	۱۴۲۳۲	۲۸۴۳	۹۹۸۴	۱۳۶۷	۳۸	۰	۱۲۹۳۷	۱۲۵۹	۳۵	۱	۰
۴ نفر	۱۳۸۱۵	۲۳۹۳	۹۵۰۸	۱۶۹۳	۲۰۲	۱۹	۱۲۳۴۴	۱۲۳۶	۲۳۴	۱	۰
۵ نفر	۳۸۲۸	۶۱۱	۲۳۷۷	۶۱۷	۱۸۹	۳۴	۳۰۸۵	۵۵۳	۱۵۳	۳۶	۱
۶ نفر	۶۷۵	۱۰۰	۳۰۲	۱۶۶	۷۶	۳۱	۴۶۸	۱۱۸	۵۷	۲۹	۳
۷ نفر	۱۸۲	۱۹	۶۶	۵۵	۲۹	۱۳	۱۰۶	۴۱	۱۷	۱۰	۸
۸ نفر	۳۹	۳	۱۴	۱۱	۸	۳	۱۸	۷	۶	۶	۲
۹ نفر	۱۲	۰	۴	۳	۱	۴	۵	۳	۲	۲	۰
۱۰ نفر و بیشتر	۴	۰	۰	۱	۱	۲	۳	۱	۰	۰	۰
زن	۴۹۱۳	۳۶۶۵	۱۰۰۹	۱۸۴	۴۶	۹	۴۳۶۵	۴۵۹	۷۲	۱۵	۲
۱ نفر	۲۳۱۶	۲۱۴۴	۱۷۲	۰	۰	۰	۲۲۹۹	۱۷	۰	۰	۰
۲ نفر	۱۴۱۵	۹۵۳	۴۴۱	۲۱	۰	۰	۱۲۰۶	۲۰۹	۰	۰	۰
۳ نفر	۷۷۲	۴۰۶	۲۶۰	۹۸	۸	۰	۵۸۶	۱۴۳	۴۲	۱	۰
۴ نفر	۲۹۶	۱۲۴	۱۰۶	۴۰	۲۳	۳	۲۰۸	۶۵	۱۶	۷	۰
۵ نفر	۷۶	۲۵	۲۱	۱۷	۱۱	۲	۴۶	۱۷	۹	۴	۰
۶ نفر	۲۷	۹	۶	۷	۲	۳	۱۷	۴	۴	۲	۰
۷ نفر	۶	۲	۱	۰	۲	۱	۲	۲	۱	۱	۰
۸ نفر	۴	۱	۲	۱	۰	۰	۱	۲	۰	۰	۱
۹ نفر	۱	۱	۰	۰	۰	۰	۰	۰	۰	۰	۱
۱۰ نفر و بیشتر	۰	۰	۰	۰	۰	۰	۰	۰	۰	۰	۰

خانوارهای غیرساکن در جدول کل منظور شده است.

ستون ۲ حاصل جمع ستون های ۳ تا ۷ می باشد که برابر است با حاصل جمع ستون های ۸ تا ۱۲.

۴-۲- خانوارهای معمولی بر حسب جنس سرپرست خانوار و تعداد افراد، تعداد افراد شاغل و تعداد افراد بیکار (نقاط شهری)

جنس سرپرست خانوار و تعداد افراد در خانوار	جمع	شاغل					بیکار				
		ندارد	۱ نفر	۲ نفر	۳ نفر	۴ نفر و بیشتر	ندارد	۱ نفر	۲ نفر	۳ نفر	۴ نفر و بیشتر
مرد و زن	۳۹۲۴۰	۱۱۴۳۹	۲۳۶۰۵	۳۷۱۵	۴۱۱	۷۰	۳۴۹۴۰	۳۶۵۴	۵۴۴	۸۸	۱۴
..... ۱ نفر	۲۴۳۸	۲۰۱۷	۴۲۱	۰	۰	۰	۲۴۰۴	۳۴	۰	۰	۰
..... ۲ نفر	۸۳۴۹	۳۵۲۳	۴۴۲۴	۴۰۲	۰	۰	۷۶۷۵	۶۳۵	۳۹	۰	۰
..... ۳ نفر	۱۲۶۱۴	۲۸۹۰	۸۴۸۲	۱۲۱۴	۲۸	۰	۱۱۳۰۱	۱۲۳۹	۷۲	۲	۰
..... ۴ نفر	۱۱۹۵۳	۲۳۲۱	۸۰۴۰	۱۴۲۰	۱۶۰	۱۲	۱۰۶۰۱	۱۱۲۸	۲۱۶	۸	۰
..... ۵ نفر	۳۱۷۹	۵۷۶	۱۹۴۰	۴۹۹	۱۴۲	۲۲	۲۵۲۵	۴۷۶	۱۴۳	۳۵	۰
..... ۶ نفر	۵۳۹	۹۳	۲۳۷	۱۳۲	۵۶	۲۱	۳۵۶	۱۰۰	۵۳	۲۸	۲
..... ۷ نفر	۱۲۸	۱۵	۴۷	۳۸	۱۸	۱۰	۶۴	۳۲	۱۶	۸	۸
..... ۸ نفر	۲۹	۳	۱۰	۸	۶	۲	۱۲	۶	۳	۵	۳
..... ۹ نفر	۱۰	۱	۴	۲	۱	۲	۲	۳	۲	۲	۱
..... ۱۰ نفر و بیشتر	۱	۰	۰	۰	۰	۱	۰	۱	۰	۰	۰
مرد	۳۵۱۸۹	۸۴۰۴	۲۲۷۹۰	۳۵۵۹	۳۷۴	۶۲	۳۱۳۸۲	۳۲۴۰	۴۸۱	۷۴	۱۲
..... ۱ نفر	۵۵۸	۲۶۱	۲۹۷	۰	۰	۰	۵۴۱	۱۷	۰	۰	۰
..... ۲ نفر	۷۱۵۹	۲۷۲۹	۴۰۴۷	۳۸۳	۰	۰	۶۶۷۵	۴۴۵	۳۹	۰	۰
..... ۳ نفر	۱۱۹۷۱	۲۵۴۰	۸۲۷۹	۱۱۳۰	۲۲	۰	۱۰۸۲۳	۱۱۱۴	۳۳	۱	۰
..... ۴ نفر	۱۱۷۰۷	۲۲۱۶	۷۹۵۳	۱۳۸۸	۱۴۰	۱۰	۱۰۴۳۷	۱۰۶۷	۲۰۲	۱	۰
..... ۵ نفر	۳۱۱۳	۵۵۵	۱۹۲۲	۴۸۴	۱۳۲	۲۰	۲۴۸۶	۴۶۰	۱۳۶	۳۱	۰
..... ۶ نفر	۵۲۲	۸۷	۲۳۴	۱۲۷	۵۶	۱۸	۳۴۵	۹۸	۵۱	۲۶	۲
..... ۷ نفر	۱۲۴	۱۴	۴۶	۳۸	۱۷	۹	۶۲	۳۱	۱۵	۸	۸
..... ۸ نفر	۲۵	۲	۸	۷	۶	۲	۱۱	۴	۳	۵	۲
..... ۹ نفر	۹	۰	۴	۲	۱	۲	۲	۳	۲	۲	۰
..... ۱۰ نفر و بیشتر	۱	۰	۰	۰	۰	۱	۰	۱	۰	۰	۰
زن	۴۰۵۱	۳۰۳۵	۸۱۵	۱۵۶	۳۷	۸	۳۵۵۸	۴۱۴	۶۳	۱۴	۲
..... ۱ نفر	۱۸۸۰	۱۷۵۶	۱۲۴	۰	۰	۰	۱۸۶۳	۱۷	۰	۰	۰
..... ۲ نفر	۱۱۹۰	۷۹۴	۳۷۷	۱۹	۰	۰	۱۰۰۰	۱۹۰	۰	۰	۰
..... ۳ نفر	۶۴۳	۳۵۰	۲۰۳	۸۴	۶	۰	۴۷۸	۱۲۵	۳۹	۱	۰
..... ۴ نفر	۲۴۶	۱۰۵	۸۷	۳۲	۲۰	۲	۱۶۴	۶۱	۱۴	۷	۰
..... ۵ نفر	۶۶	۲۱	۱۸	۱۵	۱۰	۲	۳۹	۱۶	۷	۴	۰
..... ۶ نفر	۱۷	۶	۳	۵	۰	۳	۱۱	۲	۲	۲	۰
..... ۷ نفر	۴	۱	۱	۰	۱	۱	۲	۱	۱	۰	۰
..... ۸ نفر	۴	۱	۲	۱	۰	۰	۱	۲	۰	۰	۱
..... ۹ نفر	۱	۱	۰	۰	۰	۰	۰	۰	۰	۰	۱
..... ۱۰ نفر و بیشتر	۰	۰	۰	۰	۰	۰	۰	۰	۰	۰	۰

ستون ۲ حاصل جمع ستون های ۳ تا ۷ می باشد که برابر است با حاصل جمع ستون های ۸ تا ۱۲.

۴-۲- خانوارهای معمولی بر حسب جنس سرپرست خانوار و تعداد افراد، تعداد افراد شاغل و تعداد افراد بیکار
(نقاط روستایی)

جنس سرپرست خانوار و تعداد افراد در خانوار	جمع	شاغل					بیکار				
		ندارد	۱ نفر	۲ نفر	۳ نفر	۴ نفر و بیشتر	ندارد	۱ نفر	۲ نفر	۳ نفر	۴ نفر و بیشتر
مرد و زن	۸۰۳۷	۱۷۷۵	۵۲۱۴	۸۲۴	۱۷۹	۴۵	۷۴۳۴	۵۱۷	۷۲	۱۲	۲
۱ نفر	۶۵۳	۴۸۳	۱۷۰	۰	۰	۰	۶۴۹	۴	۰	۰	۰
۲ نفر	۱۸۶۸	۶۵۴	۱۱۵۳	۶۱	۰	۰	۱۸۲۰	۴۷	۱	۰	۰
۳ نفر	۲۳۹۰	۳۵۹	۱۷۶۲	۲۵۱	۱۸	۰	۲۲۲۲	۱۶۳	۵	۰	۰
۴ نفر	۲۱۵۸	۱۹۶	۱۵۷۴	۳۱۳	۶۵	۱۰	۱۹۵۱	۱۷۳	۳۴	۰	۰
۵ نفر	۷۲۵	۶۰	۴۵۸	۱۳۵	۵۸	۱۴	۶۰۶	۹۴	۱۹	۵	۱
۶ نفر	۱۶۳	۱۶	۷۱	۴۱	۲۲	۱۳	۱۲۹	۲۲	۸	۳	۱
۷ نفر	۶۰	۶	۲۰	۱۷	۱۳	۴	۴۴	۱۱	۲	۳	۰
۸ نفر	۱۴	۱	۶	۴	۲	۱	۷	۳	۳	۱	۰
۹ نفر	۳	۰	۰	۱	۰	۲	۳	۰	۰	۰	۰
۱۰ نفر و بیشتر	۳	۰	۰	۱	۱	۱	۳	۰	۰	۰	۰
مرد	۷۱۷۵	۱۱۴۵	۵۰۲۰	۷۹۶	۱۷۰	۴۴	۶۶۲۷	۴۷۲	۶۳	۱۱	۲
۱ نفر	۲۱۷	۹۵	۱۲۲	۰	۰	۰	۲۱۳	۴	۰	۰	۰
۲ نفر	۱۶۴۳	۴۹۵	۱۰۸۹	۵۹	۰	۰	۱۶۱۴	۲۸	۱	۰	۰
۳ نفر	۲۲۶۱	۳۰۳	۱۷۰۵	۲۳۷	۱۶	۰	۲۱۱۴	۱۴۵	۲	۰	۰
۴ نفر	۲۱۰۸	۱۷۷	۱۵۵۵	۳۰۵	۶۲	۹	۱۹۰۷	۱۶۹	۳۲	۰	۰
۵ نفر	۷۱۵	۵۶	۴۵۵	۱۳۳	۵۷	۱۴	۵۹۹	۹۳	۱۷	۵	۱
۶ نفر	۱۵۳	۱۳	۶۸	۳۹	۲۰	۱۳	۱۲۳	۲۰	۶	۳	۱
۷ نفر	۵۸	۵	۲۰	۱۷	۱۲	۴	۴۴	۱۰	۲	۲	۰
۸ نفر	۱۴	۱	۶	۴	۲	۱	۷	۳	۳	۱	۰
۹ نفر	۳	۰	۰	۱	۰	۲	۳	۰	۰	۰	۰
۱۰ نفر و بیشتر	۳	۰	۰	۱	۱	۱	۳	۰	۰	۰	۰
زن	۸۶۲	۶۳۰	۱۹۴	۲۸	۹	۱	۸۰۷	۴۵	۹	۱	۰
۱ نفر	۴۳۶	۳۸۸	۴۸	۰	۰	۰	۴۳۶	۰	۰	۰	۰
۲ نفر	۲۲۵	۱۵۹	۶۴	۲	۰	۰	۲۰۶	۱۹	۰	۰	۰
۳ نفر	۱۲۹	۵۶	۵۷	۱۴	۲	۰	۱۰۸	۱۸	۳	۰	۰
۴ نفر	۵۰	۱۹	۱۹	۸	۳	۱	۴۴	۴	۲	۰	۰
۵ نفر	۱۰	۴	۳	۲	۱	۰	۷	۱	۲	۰	۰
۶ نفر	۱۰	۳	۳	۲	۲	۰	۶	۲	۲	۰	۰
۷ نفر	۲	۱	۰	۰	۱	۰	۰	۱	۰	۱	۰
۸ نفر	۰	۰	۰	۰	۰	۰	۰	۰	۰	۰	۰
۹ نفر	۰	۰	۰	۰	۰	۰	۰	۰	۰	۰	۰
۱۰ نفر و بیشتر	۰	۰	۰	۰	۰	۰	۰	۰	۰	۰	۰

ستون ۲ حاصل جمع ستون های ۳ تا ۷ می باشد که برابر است با حاصل جمع ستون های ۸ تا ۱۲.

۵-۲- خانوارهای معمولی برحسب جنس سرپرست خانوار و تعداد افراد، تعداد افراد با سواد و تعداد افراد بی سواد (کل)

جنس سرپرست خانوار و تعداد افراد در خانوار	جمع	با سواد				بی سواد				اظہار نشده		
		ندارد	۱ نفر	۲ نفر	۳ نفر	۴ نفر و بیشتر	ندارد	۱ نفر	۲ نفر		۳ نفر	۴ نفر و بیشتر
مرد و زن	۴۷۲۷۷	۳۴۲۰	۴۲۵۳	۱۶۳۷۰	۱۳۱۶۳	۱۰۰۶۹	۳۵۹۶۲	۷۵۶۷	۳۴۸۰	۲۳۲	۳۴	۲
..... نفر	۳۰۹۱	۱۸۳۷	۱۲۵۲	۰	۰	۰	۱۲۵۲	۱۸۳۷	۰	۰	۰	۲
..... ۲ نفر	۱۰۲۱۷	۱۴۴۸	۱۹۰۸	۶۸۶۱	۰	۰	۶۹۴۲	۱۸۳۲	۱۴۴۳	۰	۰	۰
..... ۳ نفر	۱۵۰۰۴	۱۱۵	۹۷۱	۷۴۱۲	۶۵۰۶	۰	۱۲۴۷۰	۱۵۴۳	۸۹۴	۹۷	۰	۰
..... ۴ نفر	۱۴۱۱۱	۱۶	۱۰۶	۱۹۴۳	۵۸۳۰	۶۲۱۶	۱۲۰۴۵	۱۳۵۴	۶۴۵	۵۷	۱۰	۰
..... ۵ نفر	۳۹۰۴	۳	۱۲	۱۳۷	۷۴۹	۳۰۰۳	۲۸۲۷	۷۱۵	۳۰۴	۵۲	۶	۰
..... ۶ نفر	۷۰۲	۰	۱	۱۱	۷۳	۶۱۷	۳۵۷	۱۹۹	۱۲۵	۱۵	۶	۰
..... ۷ نفر	۱۸۸	۱	۳	۵	۵	۱۷۴	۵۲	۶۸	۵۱	۷	۱۰	۰
..... ۸ نفر	۴۳	۰	۱	۰	۰	۴۲	۱۲	۱۶	۱۱	۳	۱	۰
..... ۹ نفر	۱۳	۰	۰	۰	۰	۱۳	۴	۲	۶	۱	۰	۰
..... ۱۰ نفر و بیشتر ..	۴	۰	۰	۰	۰	۴	۱	۱	۱	۰	۱	۰
مرد.....	۴۲۳۶۴	۱۷۳۶	۲۸۰۲	۱۵۳۴۷	۱۲۶۱۷	۹۸۶۰	۳۳۸۸۷	۴۸۷۵	۳۳۵۳	۲۱۶	۳۱	۲
..... ۱ نفر	۷۷۵	۲۴۲	۵۳۱	۰	۰	۰	۵۳۱	۲۴۲	۰	۰	۰	۲
..... ۲ نفر	۸۸۰۲	۱۳۶۷	۱۲۳۰	۶۲۰۵	۰	۰	۶۲۲۳	۱۲۱۴	۱۳۶۵	۰	۰	۰
..... ۳ نفر	۱۴۲۳۲	۱۰۷	۹۲۷	۷۰۷۲	۶۱۲۶	۰	۱۲۰۱۹	۱۲۵۷	۸۶۶	۹۰	۰	۰
..... ۴ نفر	۱۳۸۱۵	۱۶	۱۰۰	۱۹۲۲	۵۶۷۲	۶۱۰۵	۱۱۹۰۸	۱۲۱۳	۶۳۱	۵۳	۱۰	۰
..... ۵ نفر	۳۸۲۸	۳	۱۰	۱۳۳	۷۴۲	۲۹۴۰	۲۷۹۵	۶۷۹	۳۰۱	۴۸	۵	۰
..... ۶ نفر	۶۷۵	۰	۱	۹	۷۲	۵۹۳	۳۴۷	۱۸۸	۱۲۲	۱۴	۴	۰
..... ۷ نفر	۱۸۲	۱	۳	۵	۵	۱۶۸	۵۰	۶۵	۵۰	۷	۱۰	۰
..... ۸ نفر	۳۹	۰	۱	۰	۰	۳۸	۱۰	۱۴	۱۱	۳	۱	۰
..... ۹ نفر	۱۲	۰	۰	۰	۰	۱۲	۳	۲	۶	۱	۰	۰
..... ۱۰ نفر و بیشتر ..	۴	۰	۰	۰	۰	۴	۱	۱	۱	۰	۱	۰
زن.....	۴۹۱۳	۱۶۸۴	۱۴۵۱	۱۰۲۳	۵۴۶	۲۰۹	۲۰۷۵	۲۶۹۲	۱۲۷	۱۶	۳	۰
..... ۱ نفر	۲۳۱۶	۱۵۹۵	۷۲۱	۰	۰	۰	۷۲۱	۱۵۹۵	۰	۰	۰	۰
..... ۲ نفر	۱۴۱۵	۸۱	۶۷۸	۶۵۶	۰	۰	۷۱۹	۶۱۸	۷۸	۰	۰	۰
..... ۳ نفر	۷۷۲	۸	۴۴	۳۴۰	۳۸۰	۰	۴۵۱	۲۸۶	۲۸	۷	۰	۰
..... ۴ نفر	۲۹۶	۰	۶	۲۱	۱۵۸	۱۱۱	۱۳۷	۱۴۱	۱۴	۴	۰	۰
..... ۵ نفر	۷۶	۰	۲	۴	۷	۶۳	۳۲	۳۶	۳	۴	۱	۰
..... ۶ نفر	۲۷	۰	۰	۲	۱	۲۴	۱۰	۱۱	۳	۱	۲	۰
..... ۷ نفر	۶	۰	۰	۰	۰	۶	۲	۳	۱	۰	۰	۰
..... ۸ نفر	۴	۰	۰	۰	۰	۴	۲	۲	۰	۰	۰	۰
..... ۹ نفر	۱	۰	۰	۰	۰	۱	۱	۰	۰	۰	۰	۰
..... ۱۰ نفر و بیشتر ..	۰	۰	۰	۰	۰	۰	۰	۰	۰	۰	۰	۰

جنس سرپرست خانوار و تعداد افراد در خانوار	جمع	با سواد					بی سواد					اظہار نشده
		ندارد	۱ نفر	۲ نفر	۳ نفر	۴ نفر و بیشتر	ندارد	۱ نفر	۲ نفر	۳ نفر	۴ نفر و بیشتر	
مرد و زن -----	۳۹۲۴۰	۲۲۷۹	۳۱۸۵	۱۳۸۶۳	۱۱۱۵۵	۸۷۵۶	۳۱۴۰۲	۵۵۹۵	۲۰۹۹	۱۲۷	۱۵	۲
..... نفر	۲۴۳۸	۱۳۴۶	۱۰۹۰	۰	۰	۰	۱۰۹۰	۱۳۴۶	۰	۰	۰	۲
..... ۲ نفر	۸۳۴۹	۸۶۴	۱۴۲۸	۶۰۵۷	۰	۰	۶۱۲۸	۱۳۶۰	۸۶۱	۰	۰	۰
..... ۳ نفر	۱۲۶۱۴	۵۸	۶۰۵	۶۱۹۵	۵۷۵۶	۰	۱۰۸۶۷	۱۱۵۳	۵۴۳	۵۱	۰	۰
..... ۴ نفر	۱۱۹۵۳	۱۰	۵۳	۱۵۱۷	۴۸۲۰	۵۵۵۳	۱۰۵۲۱	۱۰۰۸	۳۸۹	۲۹	۶	۰
..... ۵ نفر	۳۱۷۹	۰	۷	۸۴	۵۳۰	۲۵۵۸	۲۴۳۸	۵۲۰	۱۸۸	۳۱	۲	۰
..... ۶ نفر	۵۳۹	۰	۰	۹	۴۷	۴۸۳	۳۰۰	۱۴۷	۷۸	۱۱	۳	۰
..... ۷ نفر	۱۲۸	۱	۲	۱	۲	۱۲۲	۴۵	۴۷	۲۹	۳	۴	۰
..... ۸ نفر	۲۹	۰	۰	۰	۰	۲۹	۱۰	۱۲	۵	۲	۰	۰
..... ۹ نفر	۱۰	۰	۰	۰	۰	۱۰	۲	۲	۶	۰	۰	۰
..... ۱۰ نفر و بیشتر ..	۱	۰	۰	۰	۰	۱	۱	۰	۰	۰	۰	۰
مرد.....	۲۵۱۸۹	۱۰۳۰	۱۹۳۷	۱۲۹۶۸	۱۰۶۷۶	۸۵۷۶	۲۹۵۰۳	۳۵۱۹	۲۰۳۴	۱۱۸	۱۳	۲
..... ۱ نفر	۵۵۸	۱۴۳	۴۱۳	۰	۰	۰	۴۱۳	۱۴۳	۰	۰	۰	۲
..... ۲ نفر	۷۱۵۹	۸۲۱	۸۸۶	۵۴۵۲	۰	۰	۵۴۶۸	۸۷۱	۸۲۰	۰	۰	۰
..... ۳ نفر	۱۱۹۷۱	۵۵	۵۸۰	۵۹۲۳	۵۴۱۳	۰	۱۰۴۶۶	۹۲۷	۵۳۰	۴۸	۰	۰
..... ۴ نفر	۱۱۷۰۷	۱۰	۵۰	۱۵۰۴	۴۶۸۹	۵۴۵۴	۱۰۴۰۳	۸۹۱	۳۸۰	۲۷	۶	۰
..... ۵ نفر	۳۱۱۳	۰	۶	۸۱	۵۲۶	۲۵۰۰	۲۴۰۸	۴۸۹	۱۸۶	۲۸	۲	۰
..... ۶ نفر	۵۲۲	۰	۰	۷	۴۶	۴۶۹	۲۹۲	۱۴۱	۷۸	۱۰	۱	۰
..... ۷ نفر	۱۲۴	۱	۲	۱	۲	۱۱۸	۴۳	۴۵	۲۹	۳	۴	۰
..... ۸ نفر	۲۵	۰	۰	۰	۰	۲۵	۸	۱۰	۵	۲	۰	۰
..... ۹ نفر	۹	۰	۰	۰	۰	۹	۱	۲	۶	۰	۰	۰
..... ۱۰ نفر و بیشتر ..	۱	۰	۰	۰	۰	۱	۱	۰	۰	۰	۰	۰
زن -----	۴۰۵۱	۱۲۴۹	۱۲۴۸	۸۹۵	۴۷۹	۱۸۰	۱۸۹۹	۲۰۷۶	۶۵	۹	۲	۰
..... ۱ نفر	۱۸۸۰	۱۲۰۳	۶۷۷	۰	۰	۰	۶۷۷	۱۲۰۳	۰	۰	۰	۰
..... ۲ نفر	۱۱۹۰	۴۳	۵۴۲	۶۰۵	۰	۰	۶۶۰	۴۸۹	۴۱	۰	۰	۰
..... ۳ نفر	۶۴۳	۳	۲۵	۲۷۲	۳۴۳	۰	۴۰۱	۲۲۶	۱۳	۳	۰	۰
..... ۴ نفر	۲۴۶	۰	۳	۱۳	۱۳۱	۹۹	۱۱۸	۱۱۷	۹	۲	۰	۰
..... ۵ نفر	۶۶	۰	۱	۳	۴	۵۸						

۵-۲- خانوارهای معمولی برحسب جنس سرپرست خانوار و تعداد افراد، تعداد افراد با سواد و تعداد افراد بی سواد (نقاط روستایی)

جنس سرپرست خانوار و تعداد افراد در خانوار	جمع	با سواد					بی سواد					اظهار نشده
		ندارد	۱ نفر	۲ نفر	۳ نفر	۴ نفر و بیشتر	ندارد	۱ نفر	۲ نفر	۳ نفر	۴ نفر و بیشتر	
مرد و زن	۸۰۳۷	۱۱۴۱	۱۰۶۸	۲۵۰۷	۲۰۰۸	۱۳۱۳	۴۵۶۰	۱۹۷۲	۱۳۸۱	۱۰۵	۱۹	۰
..... نفر ۱	۶۵۳	۴۹۱	۱۶۲	۰	۰	۰	۱۶۲	۴۹۱	۰	۰	۰	۰
..... نفر ۲	۱۸۶۸	۵۸۴	۴۸۰	۸۰۴	۰	۰	۸۱۴	۴۷۲	۵۸۲	۰	۰	۰
..... نفر ۳	۲۳۹۰	۵۷	۳۶۶	۱۲۱۷	۷۵۰	۰	۱۶۰۳	۳۹۰	۳۵۱	۴۶	۰	۰
..... نفر ۴	۲۱۵۸	۶	۵۳	۴۲۶	۱۰۱۰	۶۶۳	۱۵۲۴	۳۴۶	۲۵۶	۲۸	۴	۰
..... نفر ۵	۷۲۵	۳	۵	۵۳	۲۱۹	۴۴۵	۳۸۹	۱۹۵	۱۱۶	۲۱	۴	۰
..... نفر ۶	۱۶۳	۰	۱	۲	۲۶	۱۳۴	۵۷	۵۲	۴۷	۴	۳	۰
..... نفر ۷	۶۰	۰	۱	۴	۳	۵۲	۷	۲۱	۲۲	۴	۶	۰
..... نفر ۸	۱۴	۰	۰	۱	۰	۱۳	۲	۴	۶	۱	۱	۰
..... نفر ۹	۳	۰	۰	۰	۰	۳	۲	۰	۰	۱	۰	۰
..... نفر ۱۰ و بیشتر ..	۳	۰	۰	۰	۰	۳	۰	۱	۱	۰	۱	۰
مرد.....	۷۱۷۵	۷۰۶	۸۶۵	۲۳۷۹	۱۹۴۱	۱۲۸۴	۴۳۸۴	۱۳۵۶	۱۳۱۹	۹۸	۱۸	۰
..... نفر ۱	۲۱۷	۹۹	۱۱۸	۰	۰	۰	۱۱۸	۹۹	۰	۰	۰	۰
..... نفر ۲	۱۶۴۳	۵۴۶	۳۴۴	۷۵۳	۰	۰	۷۵۵	۳۴۳	۵۴۵	۰	۰	۰
..... نفر ۳	۲۲۶۱	۵۲	۳۴۷	۱۱۴۹	۷۱۳	۰	۱۵۵۳	۳۳۰	۳۳۶	۴۲	۰	۰
..... نفر ۴	۲۱۰۸	۶	۵۰	۴۱۸	۹۸۳	۶۵۱	۱۵۰۵	۳۲۲	۲۵۱	۲۶	۴	۰
..... نفر ۵	۷۱۵	۳	۴	۵۲	۲۱۶	۴۴۰	۳۸۷	۱۹۰	۱۱۵	۲۰	۳	۰
..... نفر ۶	۱۵۳	۰	۱	۲	۲۶	۱۲۴	۵۵	۴۷	۴۴	۴	۳	۰
..... نفر ۷	۵۸	۰	۱	۴	۳	۵۰	۷	۲۰	۲۱	۴	۶	۰
..... نفر ۸	۱۴	۰	۱	۱	۰	۱۳	۲	۴	۶	۱	۱	۰
..... نفر ۹	۳	۰	۰	۰	۰	۳	۲	۰	۰	۱	۰	۰
..... نفر ۱۰ و بیشتر ..	۳	۰	۰	۰	۰	۳	۰	۱	۱	۰	۱	۰
زن.....	۸۶۲	۴۳۵	۲۰۳	۱۲۸	۶۷	۲۹	۱۷۶	۶۱۶	۶۲	۷	۱	۰
..... نفر ۱	۴۳۶	۲۹۲	۴۴	۰	۰	۰	۴۴	۳۹۲	۰	۰	۰	۰
..... نفر ۲	۲۲۵	۳۸	۱۳۶	۵۱	۰	۰	۵۹	۱۲۹	۳۷	۰	۰	۰
..... نفر ۳	۱۲۹	۵	۱۹	۶۸	۳۷	۰	۵۰	۶۰	۱۵	۴	۰	۰
..... نفر ۴	۵۰	۰	۳	۸	۲۷	۱۲	۱۹	۲۴	۵	۲	۰	۰
..... نفر ۵	۱۰	۰	۱	۱	۳	۵	۲	۵	۱	۱	۱	۰
..... نفر ۶	۱۰	۰	۰	۰	۰	۱۰	۲	۵	۳	۰	۰	۰
..... نفر ۷	۲	۰	۰	۰	۰	۲	۰	۱	۱	۰	۰	۰
..... نفر ۸	۰	۰	۰	۰	۰	۰	۰	۰	۰	۰	۰	۰
..... نفر ۹	۰	۰	۰	۰	۰	۰	۰	۰	۰	۰	۰	۰
..... نفر ۱۰ و بیشتر ..	۰	۰	۰	۰	۰	۰	۰	۰	۰	۰	۰	۰

۲-۶ خانوارهای معمولی و گروهی بر حسب تعداد افراد و تعداد افراد در حال تحصیل به تفکیک جنس

تعداد افراد در خانوار	جمع	مرد					زن				
		ندارد	۱ نفر	۲ نفر	۳ نفر	۴ نفر و بیشتر	ندارد	۱ نفر	۲ نفر	۳ نفر	۴ نفر و بیشتر
کل	۴۷۳۱۰	۳۳۴۸۷	۱۱۴۹۷	۲۱۶۶	۱۵۲	۸	۳۴۸۷۱	۱۰۴۸۶	۱۷۸۸	۱۵۷	۸
۱ نفر	۳۰۹۱	۳۰۶۶	۲۵	۰	۰	۰	۳۰۶۷	۲۴	۰	۰	۰
۲ نفر	۱۰۲۲۹	۹۶۴۹	۵۷۵	۵	۰	۰	۹۴۱۴	۸۱۱	۴	۰	۰
۳ نفر	۱۵۰۱۳	۱۱۵۶۷	۳۳۳۱	۱۱۳	۲	۰	۱۲۳۰۲	۲۶۲۲	۸۹	۰	۰
۴ نفر	۱۴۱۲۱	۶۹۲۳	۵۸۰۱	۱۳۶۴	۳۳	۰	۷۸۸۵	۵۳۰۳	۹۱۰	۲۳	۰
۵ نفر	۳۹۰۵	۱۷۴۵	۱۴۹۲	۵۷۳	۹۲	۳	۱۷۱۴	۱۴۵۰	۶۵۷	۸۲	۲
۶ نفر	۷۰۲	۳۹۰	۲۰۷	۸۶	۱۶	۳	۳۵۴	۲۰۱	۱۰۰	۴۳	۴
۷ نفر	۱۸۸	۱۰۹	۴۹	۲۱	۸	۱	۱۰۰	۵۷	۲۴	۷	۰
۸ نفر	۴۳	۲۴	۱۴	۳	۱	۱	۲۳	۱۳	۴	۲	۱
۹ نفر	۱۴	۱۱	۲	۱	۰	۰	۹	۴	۰	۰	۱
۱۰ نفر و بیشتر	۴	۳	۱	۰	۰	۰	۳	۱	۰	۰	۰
ساکن در نقاط شهری ..	۳۹۲۷۲	۲۷۳۶۳	۹۸۵۱	۱۹۱۱	۱۳۹	۸	۲۸۳۸۱	۹۱۴۴	۱۵۹۴	۱۴۶	۷
۱ نفر	۲۴۳۸	۲۴۱۶	۲۲	۰	۰	۰	۲۴۱۵	۲۳	۰	۰	۰
۲ نفر	۸۳۶۰	۷۸۳۶	۵۱۹	۵	۰	۰	۷۶۰۸	۷۴۸	۴	۰	۰
۳ نفر	۱۲۶۲۳	۹۶۳۴	۲۸۸۸	۹۹	۲	۰	۱۰۲۱۴	۲۳۲۶	۸۳	۰	۰
۴ نفر	۱۱۹۶۳	۵۷۵۲	۴۹۶۸	۱۲۱۲	۳۱	۰	۶۴۸۸	۴۶۱۲	۸۴۱	۲۲	۰
۵ نفر	۳۱۸۰	۱۳۳۶	۱۲۵۰	۵۰۶	۸۵	۳	۱۳۲۸	۱۲۱۳	۵۶۳	۷۴	۲
۶ نفر	۵۳۹	۲۹۲	۱۶۱	۶۸	۱۵	۳	۲۴۷	۱۶۶	۸۱	۴۱	۴
۷ نفر	۱۲۸	۷۲	۳۲	۱۸	۵	۱	۶۱	۴۱	۱۹	۷	۰
۸ نفر	۲۹	۱۵	۱۰	۲	۱	۱	۱۳	۱۱	۳	۲	۰
۹ نفر	۱۱	۹	۱	۱	۰	۰	۷	۳	۰	۰	۱
۱۰ نفر و بیشتر	۱	۱	۰	۰	۰	۰	۰	۱	۰	۰	۰
ساکن در نقاط روستایی	۸۰۳۸	۶۱۲۴	۱۶۴۶	۲۵۵	۱۳	۰	۶۴۹۰	۱۳۴۲	۱۹۴	۱۱	۱
۱ نفر	۶۵۳	۶۵۰	۳	۰	۰	۰	۶۵۲	۱	۰	۰	۰
۲ نفر	۱۸۶۹	۱۸۱۳	۵۶	۰	۰	۰	۱۸۰۶	۶۳	۰	۰	۰
۳ نفر	۲۳۹۰	۱۹۳۳	۴۴۳	۱۴	۰	۰	۲۰۸۸	۲۹۶	۶	۰	۰
۴ نفر	۲۱۵۸	۱۱۷۱	۸۳۳	۱۵۲	۲	۰	۱۳۹۷	۶۹۱	۶۹	۱	۰
۵ نفر	۷۲۵	۴۰۹	۲۴۲	۶۷	۷	۰	۳۸۶	۲۳۷	۹۴	۸	۰
۶ نفر	۱۶۳	۹۸	۴۶	۱۸	۱	۰	۱۰۷	۳۵	۱۹	۲	۰
۷ نفر	۶۰	۳۷	۱۷	۳	۳	۰	۳۹	۱۶	۵	۰	۰
۸ نفر	۱۴	۹	۴	۱	۰	۰	۱۰	۲	۱	۰	۱
۹ نفر	۳	۲	۱	۰	۰	۰	۲	۱	۰	۰	۰
۱۰ نفر و بیشتر	۳	۲	۱	۰	۰	۰	۳	۰	۰	۰	۰

اطلاعات خانوارهای غیرساکن در کل درج شده است.

ستون ۲ حاصل جمع ستون های ۷ تا ۱۳ می باشد که برابر است با حاصل جمع ستون های ۸ تا ۱۲.

۷-۲- خانوارهای معمولی ساکن و گروهی بر حسب تعداد افراد و نوع محل سکونت

تعداد افراد در خانوار	جمع	واحد مسکونی آپارتمانی	واحد مسکونی غیر آپارتمانی(خانه های معمولی)	چادر، کپرآلونک، زاغه یا موارد مشابه	سایر	اظهار نشده
کل.....	۴۷۳۱۰	۱۳۹۵۹	۳۲۸۷۶	۴۰	۴۳۴	۱
۱ نفر.....	۳۰۹۱	۶۸۸	۲۳۳۹	۱۱	۵۳	۰
۲ نفر.....	۱۰۲۲۹	۳۵۲۴	۶۵۹۹	۷	۹۹	۰
۳ نفر.....	۱۵۰۱۳	۵۰۶۶	۹۸۳۱	۱۱	۱۰۵	۰
۴ نفر.....	۱۴۱۲۱	۳۸۳۰	۱۰۱۴۸	۱۰	۱۳۳	۰
۵ نفر.....	۳۹۰۵	۷۳۵	۳۱۳۴	۰	۳۶	۰
۶ نفر.....	۷۰۲	۹۴	۶۰۳	۰	۵	۰
۷ نفر.....	۱۸۸	۱۷	۱۶۸	۱	۲	۰
۸ نفر.....	۴۳	۳	۳۹	۰	۱	۰
۹ نفر.....	۱۴	۱	۱۲	۰	۰	۱
۱۰ نفر و بیشتر.....	۴	۱	۳	۰	۰	۰
ساکن در نقاط شهری....	۳۹۲۷۲	۱۳۷۱۵	۲۵۲۰۶	۷	۳۴۳	۱
۱ نفر.....	۲۴۳۸	۶۷۴	۱۷۲۱	۵	۳۸	۰
۲ نفر.....	۸۳۶۰	۳۴۶۶	۴۸۲۰		۷۴	۰
۳ نفر.....	۱۲۶۲۳	۴۹۶۶	۷۵۷۳	۲	۸۲	۰
۴ نفر.....	۱۱۹۶۳	۳۷۷۲	۸۰۷۹	۰	۱۱۲	۰
۵ نفر.....	۳۱۸۰	۷۲۳	۲۴۲۷	۰	۳۰	۰
۶ نفر.....	۵۳۹	۹۴	۴۴۱	۰	۴	۰
۷ نفر.....	۱۲۸	۱۷	۱۰۹	۰	۲	۰
۸ نفر.....	۲۹	۲	۲۶	۰	۱	۰
۹ نفر.....	۱۱	۱	۹	۰	۰	۱
۱۰ نفر و بیشتر.....	۱	۰	۱	۰	۰	۰
ساکن در نقاط روستایی .	۸۰۳۸	۲۴۴	۷۶۷۰	۳۳	۹۱	۰
۱ نفر.....	۶۵۳	۱۴	۶۱۸	۶	۱۵	۰
۲ نفر.....	۱۸۶۹	۵۸	۱۷۷۹	۷	۲۵	۰
۳ نفر.....	۲۳۹۰	۱۰۰	۲۲۵۸	۹	۲۳	۰
۴ نفر.....	۲۱۵۸	۵۸	۲۰۶۹	۱۰	۲۱	۰
۵ نفر.....	۷۲۵	۱۲	۷۰۷	۰	۶	۰
۶ نفر.....	۱۶۳	۰	۱۶۲	۰	۱	۰
۷ نفر.....	۶۰	۰	۵۹	۱	۰	۰
۸ نفر.....	۱۴	۱	۱۳	۰	۰	۰
۹ نفر.....	۳	۰	۳	۰	۰	۰
۱۰ نفر و بیشتر.....	۳	۱	۲	۰	۰	۰

۲-۸ خانوارهای معمولی ساکن و گروهی در واحد مسکونی معمولی بر حسب تعداد افراد و نحوه تصرف واحد مسکونی

تعداد افراد در خانوار	جمع	ملکی عرصه و اعیان	رهن / استیجاری	سایر	اظهاری نشده
کل	۴۶۸۳۵	۳۳۱۸۴	۱۰۷۰۳	۲۹۳۴	۱۴
۱ نفر	۳۰۲۷	۲۰۸۴	۵۷۹	۳۶۰	۴
۲ نفر	۱۰۱۲۳	۶۵۵۱	۲۸۶۹	۷۰۲	۱
۳ نفر	۱۴۸۹۷	۹۹۵۷	۳۹۶۹	۹۶۹	۲
۴ نفر	۱۳۹۷۸	۱۰۵۹۸	۲۶۷۲	۷۰۳	۵
۵ نفر	۳۸۶۹	۳۱۷۳	۵۳۰	۱۶۵	۱
۶ نفر	۶۹۷	۶۰۱	۶۸	۲۷	۱
۷ نفر	۱۸۵	۱۶۳	۱۵	۷	۰
۸ نفر	۴۲	۴۰	۱	۱	۰
۹ نفر	۱۳	۱۳	۰	۰	۰
۱۰ نفر و بیشتر	۴	۴	۰	۰	۰
ساکن در نقاط شهری	۳۸۹۲۱	۲۶۱۰۷	۱۰۲۵۳	۲۵۵۰	۱۱
۱ نفر	۲۳۹۵	۱۵۳۴	۵۴۵	۳۱۳	۳
۲ نفر	۸۲۸۶	۴۹۵۱	۲۷۴۴	۵۹۰	۱
۳ نفر	۱۲۵۳۹	۷۹۰۴	۳۷۹۷	۸۳۸	
۴ نفر	۱۱۸۵۱	۸۶۳۴	۲۵۸۱	۶۳۱	۵
۵ نفر	۳۱۵۰	۲۴۹۷	۵۰۴	۱۴۸	۱
۶ نفر	۵۳۵	۴۴۵	۶۷	۲۲	۱
۷ نفر	۱۲۶	۱۰۵	۱۴	۷	۰
۸ نفر	۲۸	۲۶	۱	۱	۰
۹ نفر	۱۰	۱۰	۰	۰	۰
۱۰ نفر و بیشتر	۱	۱	۰	۰	۰
ساکن در نقاط روستایی	۷۹۱۴	۷۰۷۷	۴۵۰	۲۸۴	۳
۱ نفر	۶۳۲	۵۵۰	۳۴	۴۷	۱
۲ نفر	۱۸۳۷	۱۶۰۰	۱۲۵	۱۱۲	
۳ نفر	۲۳۵۸	۲۰۵۳	۱۷۲	۱۳۱	۲
۴ نفر	۲۱۲۷	۱۹۶۴	۹۱	۷۲	۰
۵ نفر	۷۱۹	۶۷۶	۲۶	۱۷	۰
۶ نفر	۱۶۲	۱۵۶	۱	۵	۰
۷ نفر	۵۹	۵۸	۱	۰	۰
۸ نفر	۱۴	۱۴	۰	۰	۰
۹ نفر	۳	۳	۰	۰	۰
۱۰ نفر و بیشتر	۳	۳	۰	۰	۰

فصل سوم

مسکن

۳-۱ واحدهای مسکونی معمولی بر حسب نوع واحد مسکونی، مساحت زیر بنا و تعداد خانوار ساکن در آنها

(کل)

تعداد خانوار در واحدهای مسکونی معمولی آپارتمانی و غیرآپارتمانی	جمع	۵۰ مترمربع و کمتر	۵۱ تا ۷۵ مترمربع	۷۶ تا ۸۰ مترمربع	۸۱ تا ۱۰۰ مترمربع	۱۰۱ تا ۱۵۰ مترمربع	۱۵۱ تا ۲۰۰ مترمربع	۲۰۱ تا ۳۰۰ مترمربع	۳۰۱ تا ۵۰۰ مترمربع	۵۰۱ تا ۱۰۰۰ مترمربع	۱۰۰۱ مترمربع و بیشتر	اظهار نشده
کل.....	۴۵۲۷۷	۲۷۶۹	۹۴۵۰	۵۰۳۴	۱۲۷۸۱	۱۱۳۸۷	۲۵۰۰	۱۰۲۸	۲۲۱	۵۳	۵۴	
۱ خانوار.....	۴۳۸۶۹	۲۵۶۹	۹۱۸۷	۴۸۸۲	۱۲۴۳۲	۱۱۰۴۱	۲۴۲۹	۱۰۰۸	۲۱۵	۵۳	۵۳	
۲ خانوار.....	۱۲۷۸	۱۸۲	۲۳۲	۱۴۱	۳۲۴	۳۱۷	۶۱	۱۵	۵	۰	۱	
۳ خانوار.....	۱۱۴	۱۸	۲۷	۸	۲۱	۲۷	۸	۴	۱	۰	۰	
۴ خانوار و بیشتر.....	۱۶	۰	۴	۳	۴	۲	۲	۱	۰	۰	۰	
آپارتمانی.....	۱۳۷۸۸	۵۲۵	۳۹۰۱	۱۳۹۱	۴۲۴۹	۳۰۸۸	۴۳۶	۱۵۵	۲۲	۷	۱۴	
۱ خانوار.....	۱۳۶۵۶	۵۱۹	۳۸۶۱	۱۳۸۰	۴۲۲۳	۳۰۴۳	۴۳۴	۱۵۳	۲۲	۷	۱۴	
۲ خانوار.....	۱۰۲	۶	۲۶	۸	۱۷	۴۱	۲	۲	۰	۰	۰	
۳ خانوار.....	۲۳	۰	۱۱	۱	۷	۴	۰	۰	۰	۰	۰	
۴ خانوار و بیشتر.....	۷	۰	۳	۲	۲	۰	۰	۰	۰	۰	۰	
غیرآپارتمانی.....	۳۱۴۸۹	۲۲۴۴	۵۵۴۹	۳۶۴۳	۸۵۳۲	۸۲۹۹	۲۰۶۴	۸۷۳	۱۹۹	۴۶	۴۰	
۱ خانوار.....	۳۰۲۱۳	۲۰۵۰	۵۳۲۶	۳۵۰۲	۸۲۰۹	۷۹۹۸	۱۹۹۵	۸۵۵	۱۹۳	۴۶	۳۹	
۲ خانوار.....	۱۱۷۶	۱۷۶	۲۰۶	۱۳۳	۳۰۷	۲۷۶	۵۹	۱۳	۵	۰	۱	
۳ خانوار.....	۹۱	۱۸	۱۶	۷	۱۴	۲۳	۸	۴	۱	۰	۰	
۴ خانوار و بیشتر.....	۹	۰	۱	۱	۲	۲	۲	۱	۰	۰	۰	

تعداد خانوار در واحد‌های مسکونی معمولی آپارتمانی و غیرآپارتمانی	جمع	۵۰ مترمربع و کمتر	۵۱ تا ۷۵ مترمربع	۷۶ تا ۸۰ مترمربع	۸۱ تا ۱۰۰ مترمربع	۱۰۱ تا ۱۵۰ مترمربع	۱۵۱ تا ۲۰۰ مترمربع	۲۰۱ تا ۲۵۰ مترمربع	۲۵۱ تا ۵۰۰ مترمربع	۵۰۱ مترمربع و بیشتر	اظهار نشده
کل	۳۷۹۲۸	۲۰۶۵	۸۳۲۲	۳۸۷۱	۱۰۶۰۴	۹۸۴۷	۲۱۳۰	۸۶۸	۱۵۰	۲۰	۵۱
۱ خانوار.....	۳۷۰۲۷	۱۹۲۰	۸۱۳۳	۳۷۹۴	۱۰۳۸۴	۹۶۲۹	۲۰۹۴	۸۵۷	۱۴۶	۲۰	۵۰
۲ خانوار.....	۸۲۲	۱۳۵	۱۶۵	۷۱	۲۰۰	۲۰۱	۳۴	۱۱	۴	۰	۱
۳ خانوار.....	۶۹	۱۰	۲۱	۳	۱۶	۱۷	۲	۰	۰	۰	۰
۴ خانوار و بیشتر.....	۱۰	۰	۳	۳	۴	۰	۰	۰	۰	۰	۰
آپارتمانی.....	۱۳۵۴۸	۵۰۲	۳۸۷۰	۱۳۵۸	۴۱۷۶	۳۰۲۰	۴۳۰	۱۵۲	۲۰	۶	۱۴
۱ خانوار.....	۱۳۴۲۰	۴۹۶	۳۸۳۰	۱۳۴۷	۴۱۵۰	۲۹۷۹	۴۲۸	۱۵۰	۲۰	۶	۱۴
۲ خانوار.....	۹۸	۶	۲۶	۸	۱۷	۳۷	۲	۲	۰	۰	۰
۳ خانوار.....	۲۳	۰	۱۱	۱	۷	۴	۰	۰	۰	۰	۰
۴ خانوار و بیشتر.....	۷	۰	۳	۲	۲	۰	۰	۰	۰	۰	۰
غیر آپارتمانی.....	۲۴۳۸۰	۱۵۶۳	۴۴۵۲	۲۵۱۳	۶۴۲۸	۶۸۲۷	۱۷۰۰	۷۱۶	۱۳۰	۱۴	۳۷
۱ خانوار.....	۲۳۶۰۷	۱۴۲۴	۴۳۰۳	۲۴۴۷	۶۲۳۴	۶۶۵۰	۱۶۶۶	۷۰۷	۱۲۶	۱۴	۳۶
۲ خانوار.....	۷۲۴	۱۲۹	۱۳۹	۶۳	۱۸۳	۱۶۴	۳۲	۹	۴	۰	۱
۳ خانوار.....	۴۶	۱۰	۱۰	۲	۹	۱۳	۲	۰	۰	۰	۰
۴ خانوار و بیشتر.....	۳	۰	۰	۱	۲	۰	۰	۰	۰	۰	۰

۱-۳- واحدهای مسکونی معمولی بر حسب نوع واحد مسکونی، مساحت زیر بنا و تعداد خانوار ساکن در آنها
(نقاط روستایی)

تعداد خانوار در واحدهای مسکونی معمولی آپارتمانی و غیرآپارتمانی	جمع	۵۰ متر مربع و کمتر	۵۱ تا ۷۵ متر مربع	۷۶ تا ۸۰ متر مربع	۸۱ تا ۱۰۰ متر مربع	۱۰۱ تا ۱۵۰ متر مربع	۱۵۱ تا ۲۰۰ متر مربع	۲۰۱ تا ۳۰۰ متر مربع	۳۰۱ تا ۵۰۰ متر مربع	۵۰۱ متر مربع و بیشتر	اظهار نشده
کل.....	۷۳۴۹	۷۰۴	۱۱۲۸	۱۱۶۳	۲۱۷۷	۱۵۴۰	۳۷۰	۱۶۰	۷۱	۳۳	۳
۱ خانوار.....	۶۸۴۲	۶۴۹	۱۰۵۴	۱۰۸۸	۲۰۴۸	۱۴۱۲	۳۳۵	۱۵۱	۶۹	۳۳	۳
۲ خانوار.....	۴۵۶	۴۷	۶۷	۷۰	۱۲۴	۱۱۶	۲۷	۴	۱	۰	۰
۳ خانوار.....	۴۵	۸	۶	۵	۵	۱۰	۶	۴	۱	۰	۰
۴ خانوار و بیشتر.....	۶	۰	۱	۰	۰	۲	۲	۱	۰	۰	۰
آپارتمانی.....	۲۴۰	۲۳	۳۱	۳۳	۷۳	۶۸	۶	۳	۲	۱	۰
۱ خانوار.....	۲۳۶	۲۳	۳۱	۳۳	۷۳	۶۴	۶	۳	۲	۱	۰
۲ خانوار.....	۴	۰	۰	۰	۰	۴	۰	۰	۰	۰	۰
۳ خانوار.....	۰	۰	۰	۰	۰	۰	۰	۰	۰	۰	۰
۴ خانوار و بیشتر.....	۰	۰	۰	۰	۰	۰	۰	۰	۰	۰	۰
غیر آپارتمانی.....	۷۱۰۹	۶۸۱	۱۰۹۷	۱۱۳۰	۲۱۰۴	۱۴۷۲	۳۶۴	۱۵۷	۶۹	۳۲	۳
۱ خانوار.....	۶۶۰۶	۶۲۶	۱۰۲۳	۱۰۵۵	۱۹۷۵	۱۳۴۸	۳۲۹	۱۴۸	۶۷	۳۲	۳
۲ خانوار.....	۴۵۲	۴۷	۶۷	۷۰	۱۲۴	۱۱۲	۲۷	۴	۱	۰	۰
۳ خانوار.....	۴۵	۸	۶	۵	۵	۱۰	۶	۴	۱	۰	۰
۴ خانوار و بیشتر.....	۶	۰	۱	۰	۰	۲	۲	۱	۰	۰	۰

۲-۳- واحدهای مسکونی معمولی بر حسب نوع، مساحت زیربنا، نوع اسکلت بنا و مصالح عمده به کار رفته در بنا (کل)

مساحت زیربنا	جمع	اسکلت فلزی	بتون آرمه	سایر								نوع	نشانده
				دیوار	تخت و چوب	تخت و گل	سقف	بلوک سیمانی (با هر نوع)	تمام آجر با سنگ و آجر	آجر و آجر با سنگ و آجر	آجر و آجر با سنگ و آجر	آجر و آجر با سنگ و آجر	
کل.....	۴۵۲۷۷	۲۴۴۳۱	۷۲۷۵	۱۳۵۳۸	۹۵۹۴	۱۷۸۱	۶۷	۵۲۹	۱۳۸	۱۱۱۲	۱۷۵	۱۴۲	۳۳
۵۰ مترمربع و کمتر.....	۲۷۶۹	۱۲۵۴	۲۰۹	۱۳۰۶	۷۱۳	۳۰۷	۹	۴۶	۲۵	۱۶۴	۳۱	۱۱	۰
۵۱ تا ۷۵ مترمربع.....	۹۴۵۰	۴۷۷۰	۱۸۷۵	۲۸۰۴	۱۸۹۸	۴۷۹	۱۳	۱۳۱	۳۸	۱۶۸	۳۹	۳۸	۱
۷۶ تا ۸۰ مترمربع.....	۵۰۳۴	۲۴۶۸	۷۶۸	۱۷۹۵	۱۲۶۱	۲۴۳	۴	۱۲۵	۲۵	۱۰۹	۱۳	۱۵	۳
۸۱ تا ۱۰۰ مترمربع.....	۱۲۷۸۱	۷۲۵۰	۲۲۲۹	۳۲۹۹	۲۴۰۰	۴۱۶	۹	۱۱۶	۲۴	۲۵۹	۳۸	۳۷	۳
۱۰۱ تا ۱۵۰ مترمربع.....	۱۱۳۸۷	۶۴۸۵	۱۷۳۲	۳۱۶۵	۲۵۴۶	۱۹۵	۲۰	۷۹	۱۵	۲۵۰	۳۳	۲۷	۵
۱۵۱ تا ۲۰۰ مترمربع.....	۲۵۰۰	۱۴۲۴	۳۲۳	۷۵۳	۵۲۱	۹۲	۷	۱۷	۷	۹۳	۱۰	۶	۰
۲۰۱ تا ۳۰۰ مترمربع.....	۱۰۲۸	۶۰۹	۱۱۰	۳۰۹	۲۰۷	۲۸	۳	۱۰	۲	۴۷	۶	۶	۰
۳۰۱ تا ۵۰۰ مترمربع.....	۲۲۱	۱۲۵	۲۲	۷۴	۳۵	۱۲	۲	۵	۲	۱۵	۱	۲	۰
۵۰۱ متر مربع و بیشتر.....	۵۳	۱۸	۶	۲۹	۱۰	۹	۰	۰	۰	۶	۴	۰	۰
اظهاری نشده.....	۵۴	۲۸	۱	۴	۳	۰	۰	۰	۰	۱	۰	۰	۲۱
آپارتمانی.....	۱۳۷۸۸	۷۸۴۱	۵۰۹۱	۸۵۳	۷۲۴	۲۰	۹	۲۴	۳	۱۶	۳	۵۴	۳
۵۰ مترمربع و کمتر.....	۵۲۵	۳۲۵	۱۴۴	۵۶	۳۸	۴	۲	۱	۱	۵	۲	۳	۰
۵۱ تا ۷۵ مترمربع.....	۳۹۰۱	۲۱۶۰	۱۵۴۸	۱۹۳	۱۵۹	۶	۲	۳	۱	۰	۰	۲۳	۰
۷۶ تا ۸۰ مترمربع.....	۱۳۹۱	۷۸۸	۵۰۹	۹۴	۸۱	۲	۱	۳	۱	۱	۰	۵	۰
۸۱ تا ۱۰۰ مترمربع.....	۴۲۴۹	۲۳۹۵	۱۶۱۸	۲۳۶	۲۰۲	۶	۱	۱۱	۱	۳	۰	۱۲	۰
۱۰۱ تا ۱۵۰ مترمربع.....	۳۰۸۸	۱۸۰۳	۱۰۷۳	۲۱۱	۱۹۱	۱	۱	۶	۰	۴	۱	۷	۱
۱۵۱ تا ۲۰۰ مترمربع.....	۴۳۶	۲۴۷	۱۴۹	۴۰	۳۴	۱	۰	۰	۰	۱	۰	۴	۰
۲۰۱ تا ۳۰۰ مترمربع.....	۱۵۵	۹۵	۴۱	۱۹	۱۶	۰	۱	۰	۰	۲	۰	۰	۰
۳۰۱ تا ۵۰۰ مترمربع.....	۲۲	۱۳	۵	۴	۳	۰	۱	۰	۰	۰	۰	۰	۰
۵۰۱ متر مربع و بیشتر.....	۷	۴	۳	۰	۰	۰	۰	۰	۰	۰	۰	۰	۰
اظهاری نشده.....	۱۴	۱۱	۱	۰	۰	۰	۰	۰	۰	۰	۰	۰	۲
غیر آپارتمانی.....	۳۱۴۸۹	۱۶۵۹۰	۲۱۸۴	۱۲۶۸۵	۸۸۷۰	۱۷۶۱	۵۸	۵۰۵	۱۳۵	۱۰۹۶	۱۷۲	۸۸	۳۰
۵۰ مترمربع و کمتر.....	۲۲۴۴	۹۲۹	۶۵	۱۲۵۰	۶۷۵	۳۰۳	۷	۴۵	۲۴	۱۵۹	۲۹	۸	۰
۵۱ تا ۷۵ مترمربع.....	۵۵۴۹	۲۶۱۰	۳۲۷	۲۶۱۱	۱۷۳۹	۴۷۳	۱۱	۱۲۸	۳۸	۱۶۸	۳۹	۱۵	۱
۷۶ تا ۸۰ مترمربع.....	۳۶۴۳	۱۶۸۰	۲۵۹	۱۷۰۱	۱۱۸۰	۲۴۱	۳	۱۲۲	۲۴	۱۰۸	۱۳	۱۰	۳
۸۱ تا ۱۰۰ مترمربع.....	۸۵۳۲	۴۸۵۵	۶۱۱	۳۰۶۳	۲۱۹۸	۴۱۰	۸	۱۰۵	۲۳	۲۵۶	۳۸	۲۵	۳
۱۰۱ تا ۱۵۰ مترمربع.....	۸۲۹۹	۴۶۸۲	۶۵۹	۲۹۵۴	۲۳۵۵	۱۹۴	۱۹	۷۳	۱۵	۲۴۶	۳۲	۲۰	۴
۱۵۱ تا ۲۰۰ مترمربع.....	۲۰۶۴	۱۱۷۷	۱۷۴	۷۱۳	۴۸۷	۹۱	۷	۱۷	۷	۹۲	۱۰	۲	۰
۲۰۱ تا ۳۰۰ مترمربع.....	۸۷۳	۵۱۴	۶۹	۲۹۰	۱۹۱	۲۸	۲	۱۰	۲	۴۵	۶	۶	۰
۳۰۱ تا ۵۰۰ مترمربع.....	۱۹۹	۱۱۲	۱۷	۷۰	۳۲	۱۲	۱	۵	۲	۱۵	۱	۲	۰
۵۰۱ متر مربع و بیشتر.....	۴۶	۱۴	۳	۲۹	۱۰	۹	۰	۰	۰	۶	۴	۰	۰
اظهاری نشده.....	۴۰	۱۷	۰	۴	۳	۰	۰	۰	۰	۱	۰	۰	۱۹

۲-۳- واحدهای مسکونی معمولی بر حسب نوع، مساحت زیربنا، نوع اسکلت بنا و مصالح عمده به کار رفته در بنا (نقاط شهری)

مساحت زیربنا	جمع	اسکلت فلزی	بتون آرمه	دیوار	آجر و آهک یا سنگ و آهک	آجر و چوب یا سنگ و چوب	بلوک سیمانی (با هر نوع سقف)	تمام آجر یا سنگ و آجر	تمام چوب	خشت و چوب	خشت و گل	سایر	اظهاری نشده
کل	۳۷۹۲۸	۲۱۷۷۹	۶۷۵۲	۹۳۶۸	۷۵۳۳	۸۳۵	۶۰	۲۲۳	۱۲۱	۳۸۹	۸۴	۱۲۳	۲۹
۵۰ مترمربع و کمتر	۲۰۶۵	۱۰۸۵	۱۷۳	۸۰۷	۵۲۵	۱۱۵	۸	۱۸	۲۰	۹۱	۲۱	۹	۰
۵۱ تا ۷۵ مترمربع	۸۳۲۲	۴۴۸۷	۱۷۹۴	۲۰۴۱	۱۵۹۵	۲۲۴	۱۳	۴۱	۳۷	۷۵	۲۲	۳۴	۰
۷۶ تا ۸۰ مترمربع	۳۸۷۱	۲۰۶۷	۶۳۷	۱۱۶۵	۹۵۹	۹۴	۴	۲۵	۲۲	۴۲	۸	۱۱	۲
۸۱ تا ۱۰۰ مترمربع	۱۰۶۰۴	۶۲۷۵	۲۰۵۱	۲۲۷۵	۱۸۷۰	۲۱۶	۷	۵۳	۲۱	۶۴	۱۱	۳۳	۳
۱۰۱ تا ۱۵۰ مترمربع	۹۸۴۷	۵۸۹۰	۱۶۵۳	۲۳۰۰	۱۹۹۰	۱۲۱	۱۸	۶۲	۱۴	۶۴	۷	۲۴	۴
۱۵۱ تا ۲۰۰ مترمربع	۲۱۳۰	۱۲۸۴	۳۰۹	۵۳۷	۴۱۳	۵۲	۶	۱۴	۵	۳۳	۸	۶	۰
۲۰۱ تا ۳۰۰ مترمربع	۸۶۸	۵۶۱	۱۰۸	۱۹۹	۱۵۳	۱۱	۳	۷	۱	۱۴	۴	۶	۰
۳۰۱ تا ۵۰۰ مترمربع	۱۵۰	۹۴	۲۱	۳۵	۲۱	۲	۱	۳	۱	۶	۱	۰	۰
۵۰۱ مترمربع و بیشتر	۲۰	۸	۵	۷	۵	۰	۰	۰	۰	۰	۲	۰	۰
اظهاری نشده	۵۱	۲۸	۱	۲	۲	۰	۰	۰	۰	۰	۰	۰	۲۰
آپارتمانی	۱۳۵۴۸	۷۷۰۰	۵۰۶۰	۷۸۵	۶۷۶	۱۵	۸	۲۳	۲	۶	۲	۵۳	۳
۵۰ مترمربع و کمتر	۵۰۲	۳۱۷	۱۴۱	۴۴	۳۲	۲	۲	۱	۰	۲	۲	۳	۰
۵۱ تا ۷۵ مترمربع	۳۸۷۰	۲۱۴۰	۱۵۴۵	۱۸۵	۱۵۳	۵	۲	۳	۰	۰	۰	۲۲	۰
۷۶ تا ۸۰ مترمربع	۱۳۵۸	۷۷۱	۵۰۳	۸۴	۷۱	۲	۱	۳	۱	۱	۰	۵	۰
۸۱ تا ۱۰۰ مترمربع	۴۱۷۶	۲۳۴۶	۱۶۰۹	۲۲۱	۱۹۲	۴	۱	۱۰	۱	۱	۰	۱۲	۰
۱۰۱ تا ۱۵۰ مترمربع	۳۰۲۰	۱۷۶۰	۱۰۶۷	۱۹۲	۱۷۷	۱	۱	۶	۰	۰	۰	۷	۱
۱۵۱ تا ۲۰۰ مترمربع	۴۳۰	۲۴۵	۱۴۶	۳۹	۳۳	۱	۰	۰	۰	۱	۰	۴	۰
۲۰۱ تا ۳۰۰ مترمربع	۱۵۲	۹۵	۴۰	۱۷	۱۵	۰	۱	۰	۰	۱	۰	۰	۰
۳۰۱ تا ۵۰۰ مترمربع	۲۰	۱۲	۵	۳	۳	۰	۰	۰	۰	۰	۰	۰	۰
۵۰۱ مترمربع و بیشتر	۶	۳	۳	۰	۰	۰	۰	۰	۰	۰	۰	۰	۰
اظهاری نشده	۱۴	۱۱	۱	۰	۰	۰	۰	۰	۰	۰	۰	۰	۲
غیر آپارتمانی	۲۴۳۸۰	۱۴۰۷۹	۱۶۹۲	۸۵۸۳	۶۸۵۷	۸۲۰	۵۲	۲۰۰	۱۱۹	۳۸۳	۸۲	۷۰	۲۶
۵۰ مترمربع و کمتر	۱۵۶۳	۷۶۸	۳۲	۷۶۳	۴۹۳	۱۱۳	۶	۱۷	۲۰	۸۹	۱۹	۶	۰
۵۱ تا ۷۵ مترمربع	۴۴۵۲	۲۳۴۷	۲۴۹	۱۸۵۶	۱۴۴۲	۲۱۹	۱۱	۳۸	۳۷	۷۵	۲۲	۱۲	۰
۷۶ تا ۸۰ مترمربع	۲۵۱۳	۱۲۹۶	۱۳۴	۱۰۸۱	۸۸۸	۹۲	۳	۲۲	۲۱	۴۱	۸	۶	۲
۸۱ تا ۱۰۰ مترمربع	۶۴۲۸	۳۹۲۹	۴۴۲	۲۰۵۴	۱۶۷۸	۲۱۲	۶	۴۳	۲۰	۶۳	۱۱	۲۱	۳
۱۰۱ تا ۱۵۰ مترمربع	۶۸۲۷	۴۱۳۰	۵۸۶	۲۱۰۸	۱۸۱۳	۱۲۰	۱۷	۵۶	۱۴	۶۴	۷	۱۷	۳
۱۵۱ تا ۲۰۰ مترمربع	۱۷۰۰	۱۰۳۹	۱۶۳	۴۹۸	۳۸۰	۵۱	۶	۱۴	۵	۳۲	۸	۲	۰
۲۰۱ تا ۳۰۰ مترمربع	۷۱۶	۴۶۶	۶۸	۱۸۲	۱۳۸	۱۱	۲	۷	۱	۱۳	۴	۶	۰
۳۰۱ تا ۵۰۰ مترمربع	۱۳۰	۸۲	۱۶	۳۲	۱۸	۲	۱	۳	۱	۶	۱	۰	۰
۵۰۱ مترمربع و بیشتر	۱۴	۵	۲	۷	۵	۰	۰	۰	۰	۰	۲	۰	۰
اظهاری نشده	۳۷	۱۷	۰	۲	۲	۰	۰	۰	۰	۰	۰	۰	۱۸

۲-۳- واحدهای مسکونی معمولی بر حسب نوع، مساحت زیربنا، نوع اسکلت بنا و مصالح عمده به کار رفته در بنا
(نقاط روستایی)

مساحت زیربنا	جمع	اسکلت فلزی	بتون آرمه	دیوار	آجر و آهک یا سنگ و آهک	آجر و چوب یا سنگ و چوب	سقف (سیمانی یا هر نوع)	بلوک سیمانی (با هر نوع)	تمام آجر یا سنگ و آجر	تمام چوب	خشت و چوب	خشت و گل	سایر	نوع	نشانده
کل	۷۳۴۹	۲۶۵۲	۵۲۳	۴۱۷۰	۲۰۶۱	۹۴۶	۷	۳۰۶	۱۷	۷۲۳	۹۱	۱۹	۴		
۵۰ مترمربع و کمتر	۷۰۴	۱۶۹	۳۶	۴۹۹	۱۸۸	۱۹۲	۱	۲۸	۵	۷۳	۱۰	۲	۰		
۵۱ تا ۷۵ مترمربع	۱۱۲۸	۲۸۳	۸۱	۷۶۳	۳۰۳	۲۵۵	۰	۹۰	۱	۹۳	۱۷	۴	۱		
۷۶ تا ۸۰ مترمربع	۱۱۶۳	۴۰۱	۱۳۱	۶۳۰	۳۰۲	۱۴۹	۰	۱۰۰	۳	۶۷	۵	۴	۱		
۸۱ تا ۱۰۰ مترمربع	۲۱۷۷	۹۷۵	۱۷۸	۱۰۲۴	۵۳۰	۲۰۰	۲	۶۳	۳	۱۹۵	۲۷	۴	۰		
۱۰۱ تا ۱۵۰ مترمربع	۱۵۴۰	۵۹۵	۷۹	۸۶۵	۵۵۶	۷۴	۲	۱۷	۱	۱۸۶	۲۶	۳	۱		
۱۵۱ تا ۲۰۰ مترمربع	۳۷۰	۱۴۰	۱۴	۲۱۶	۱۰۸	۴۰	۱	۳	۲	۶۰	۲	۰	۰		
۲۰۱ تا ۳۰۰ مترمربع	۱۶۰	۴۸	۲	۱۱۰	۵۴	۱۷		۳	۱	۳۳	۲	۰	۰		
۳۰۱ تا ۵۰۰ مترمربع	۷۱	۳۱	۱	۳۹	۱۴	۱۰	۱	۲	۱	۹	۰	۲	۰		
۵۰۱ متر مربع و بیشتر	۳۳	۱۰	۱	۲۲	۵	۹		۰	۰	۶	۰	۰	۰		
اظهار نشده	۳	۰	۰	۲	۱	۰		۰	۰	۱	۰	۰	۱		
آپارتمانی	۲۴۰	۱۴۱	۳۱	۶۸	۴۸	۵	۱	۱	۱	۱۰	۱	۱	۰		
۵۰ مترمربع و کمتر	۲۳	۸	۳	۱۲	۶	۲		۰	۱	۳	۰	۰	۰		
۵۱ تا ۷۵ مترمربع	۳۱	۲۰	۳	۸	۶	۱		۰	۰	۰	۰	۱	۰		
۷۶ تا ۸۰ مترمربع	۳۳	۱۷	۶	۱۰	۱۰			۰	۰	۰	۰	۰	۰		
۸۱ تا ۱۰۰ مترمربع	۷۳	۴۹	۹	۱۵	۱۰	۲		۱	۰	۲	۰	۰	۰		
۱۰۱ تا ۱۵۰ مترمربع	۶۸	۴۳	۶	۱۹	۱۴	۰		۰	۰	۴	۱	۰	۰		
۱۵۱ تا ۲۰۰ مترمربع	۶	۲	۳	۱	۱	۰		۰	۰	۰	۰	۰	۰		
۲۰۱ تا ۳۰۰ مترمربع	۳	۰	۱	۲	۱	۰		۰	۰	۱	۰	۰	۰		
۳۰۱ تا ۵۰۰ مترمربع	۲	۱	۰	۱	۰	۰		۱	۰	۰	۰	۰	۰		
۵۰۱ متر مربع و بیشتر	۱	۱	۰	۰	۰	۰		۰	۰	۰	۰	۰	۰		
اظهار نشده	۰	۰	۰	۰	۰	۰		۰	۰	۰	۰	۰	۰		
غیر آپارتمانی	۷۱۰۹	۲۵۱۱	۴۹۲	۴۱۰۲	۲۰۱۳	۹۴۱	۶	۳۰۵	۱۶	۷۱۳	۹۰	۱۸	۴		
۵۰ مترمربع و کمتر	۶۸۱	۱۶۱	۳۳	۴۸۷	۱۸۲	۱۹۰	۱	۲۸	۴	۷۰	۱۰	۲	۰		
۵۱ تا ۷۵ مترمربع	۱۰۹۷	۲۶۳	۷۸	۷۵۵	۲۹۷	۲۵۴	۰	۹۰	۱	۹۳	۱۷	۳	۱		
۷۶ تا ۸۰ مترمربع	۱۱۳۰	۳۸۴	۱۲۵	۶۲۰	۲۹۲	۱۴۹	۰	۱۰۰	۳	۶۷	۵	۴	۱		
۸۱ تا ۱۰۰ مترمربع	۲۱۰۴	۹۲۶	۱۶۹	۱۰۰۹	۵۲۰	۱۹۸	۲	۶۲	۳	۱۹۳	۲۷	۴	۰		
۱۰۱ تا ۱۵۰ مترمربع	۱۴۷۲	۵۵۲	۷۳	۸۴۶	۵۴۲	۷۴	۲	۱۷	۱	۱۸۲	۲۵	۳	۱		
۱۵۱ تا ۲۰۰ مترمربع	۳۶۴	۱۳۸	۱۱	۲۱۵	۱۰۷	۴۰	۱	۳	۲	۶۰	۲	۰	۰		
۲۰۱ تا ۳۰۰ مترمربع	۱۵۷	۴۸	۱	۱۰۸	۵۳	۱۷		۰	۳	۳۲	۲	۰	۰		
۳۰۱ تا ۵۰۰ مترمربع	۶۹	۳۰	۱	۳۸	۱۴	۱۰		۰	۲	۹	۱	۲	۰		
۵۰۱ متر مربع و بیشتر	۳۲	۹	۱	۲۲	۵	۹		۰	۰	۶	۲	۰	۰		
اظهار نشده	۳	۰	۰	۲	۱	۰		۰	۰	۱	۰	۰	۱		